



GOBIERNO
DE ESPAÑA

SECRETARÍA DE ESTADO
DE LA SEGURIDAD SOCIAL

INTERVENCIÓN GENERAL
DE LA SEGURIDAD SOCIAL

Seguridad Social

Cuentas
del
Ejercicio

Ejercicio 2010



MUTUAS DE ACCIDENTES DE TRABAJO
Y ENFERMEDADES PROFESIONALES
DE LA SEGURIDAD SOCIAL
TOMO XV



DISTRIBUCION DE TOMOS QUE CONTIENEN LA LIQUIDACION DE LAS
MUTUAS DE ACCIDENTES DE TRABAJO Y ENFERMEDADES PROFESIONALES

<u>TOMO</u>	<u>DE LA MUTUA</u>	<u>A LA MUTUA</u>
8	1	2
9	3	7
10	10	11
11	15	21
12	39	61
13	72	115
14	151	183
15	201	267
16	272	274
17	275	276
18	291	292
19	293	294



TOMO 15

<u>NUMERO REGISTRO DE LA MUTUA</u>	<u>DENOMINACION</u>	<u>PAGINA</u>
201	MUTUA GALLEGA.....	1
267	UNION DE MUTUAS.....	319



201 MUTUA GALLEGA



- MUTUA GALLEGA

A) CUENTAS ANUALES

1.- BALANCE.....	7
2.- CUENTA DEL RESULTADO ECONOMICO-PATRIMONIAL.....	11
3.- ESTADO DE LIQUIDACION DEL PRESUPUESTO	
- LIQUIDACION DEL PRESUPUESTO DE GASTOS	
- GRUPO DE PROGRAMAS 11 GESTION DE PRESTACIONES ECONOMICAS CONTRIBUTIVAS	
PROGRAMA 1102 INCAPACIDAD TEMPORAL Y OTRAS PRESTACIONES.....	19
PROGRAMA 1105 CAPITALES RENTA Y OTRAS COMPENSACIONES FINANCIERAS.....	23
- GRUPO DE PROGRAMAS 21 ATENCION PRIMARIA DE SALUD	
PROGRAMA 2122 MEDICINA AMBULATORIA DE MUTUAS DE ACCIDENTES DE TRABAJO.....	27
- GRUPO DE PROGRAMAS 22 ATENCION ESPECIALIZADA	
PROGRAMA 2224 MEDICINA HOSPITALARIA DE MUTUAS DE ACCIDENTES DE TRABAJO.....	33
- GRUPO DE PROGRAMAS 34 OTROS SERVICIOS SOCIALES	
PROGRAMA 3436 HIGIENE Y SEGURIDAD EN EL TRABAJO.....	37
- GRUPO DE PROGRAMAS 43 GESTION DEL PATRIMONIO	
PROGRAMA 4364 ADMINISTRACION DEL PATRIMONIO.....	41
- GRUPO DE PROGRAMAS 45 ADMINISTRACION Y SERV. GENER. DE TESORERIA Y OTROS SERV.	
PROGRAMA 4591 DIRECCION Y SERVICIOS GENERALES.....	45
- LIQUIDACION DEL PRESUPUESTO DE INGRESOS.....	51
- RESULTADO PRESUPUESTARIO.....	57
- BALANCE DE RESULTADOS E INFORME DE GESTION.....	61
4.- MEMORIA.....	77

B) INFORMACION COMPLEMENTARIA

1.- RESUMEN GENERAL DE GASTOS POR AREAS Y CATEGORIAS ECONOMICAS.....	283
2.- RESUMEN GENERAL DE GASTOS POR PROGRAMAS Y CATEGORIAS ECONOMICAS.....	291
3.- PORMENOR DE GASTOS POR CATEGORIAS ECONOMICAS.....	307
4.- RESUMEN GENERAL DE PRESTACIONES ECONOMICAS.....	315



A) CUENTAS ANUALES



1.- BALANCE



MINISTERIO DE TRABAJO E INMIGRACIÓN
SECRETARÍA DE ESTADO DE LA SEGURIDAD SOCIAL
INTERVENCIÓN GENERAL DE LA SEGURIDAD SOCIAL

MUTUA GALLEGA DE AT
BALANCE
EJERCICIO 2010

Nº CUENTAS	ACTIVO	EJERCICIO 2010	EJERCICIO 2009	Nº CUENTAS	PASIVO	EJERCICIO 2010	EJERCICIO 2009
	A) INMOVILIZADO	26.304.420,35	9.760.372,46		A) FONDOS PROPIOS	49.249.659,23	45.939.242,49
	I. Inmovilizaciones inmateriales	89.973,09	54.197,42		I. Patrimonio	--	--
215	1.- Aplicaciones informáticas	243.913,16	188.530,25	104	1.- Fondo Patrimonial	--	--
217	2.- Derechos sobre bienes en régimen de arrendam.financ.	--	--		II. Reservas	42.632.449,57	43.475.004,84
(281)	3.- Amortizaciones	-153.940,07	-134.332,83	111	1.- Reservas de revalorización	98.381,17	98.381,17
	II. Inmovilizaciones materiales	7.016.339,07	7.213.818,87	112	2.- Reservas legales	42.534.068,40	43.376.623,67
220,221	1.- Terrenos y construcciones	5.504.125,34	5.504.125,34	116	3.- Reservas estatutarias	--	--
222,223	2.- Instalaciones técnicas y maquinaria	2.981.271,80	2.994.865,88		III. Resultados de ejercicios anteriores	3.277.311,72	2.664.868,38
224,226	3.- Utillaje y mobiliario	2.285.428,18	2.587.851,02	120	1.- Resultados positivos de ejercicios anteriores	3.277.311,72	2.664.868,38
227,228,229	4.- Otro inmovilizado	1.418.785,32	1.410.415,44	(121)	2.- Resultados negativos de ejercicios anteriores	--	--
(282)	5.- Amortizaciones	-5.173.271,57	-5.283.438,81	129	IV. Resultados del ejercicio	3.327.502,15	-213.026,52
	IV. Inversiones financieras permanentes	19.198.108,19	2.492.356,17		V. Provisión para riesgos y gastos	12.395,79	12.395,79
251,256	1.- Cartera de valores a largo plazo	18.437.748,45	1.843.410,95	140	1.- Provisión para pensiones y obligaciones similares	12.395,79	12.395,79
254,255,257	2.- Otras inversiones y créditos a largo plazo	364.157,18	315.183,21				
260,265	3.- Fianzas y depósitos constituidos a largo plazo	436.156,35	370.381,31		B) ACREEDORES A LARGO PLAZO	--	--
(297)	4.- Provisiones	-39.953,79	-36.619,30		II. Otras deudas a largo plazo	--	--
	B) GASTOS A DISTRIBUIR EN VARIOS EJERCICIOS	289.206,51	389.583,84	170,176	1.- Deudas con entidades de crédito	--	--
	C) ACTIVO CIRCULANTE	35.922.874,36	48.058.641,46	173	2.- Otras deudas	--	--
	I. Existencias	341.456,78	438.930,31	180,185	3.- Fianzas y depósitos recibidos a largo plazo	--	--
30	1.- Productos Farmacéuticos	341.456,78	438.930,31		C) ACREEDORES A CORTO PLAZO	6.219.182,74	4.587.441,70
31	2.- Material sanitario de consumo	--	--		II. Deudas con entidades de crédito	--	--
32	3.- Instrumental y pequeño utillaje	--	--	520	1.- Préstamos y otras deudas	--	--
33	4.- Productos alimenticios	--	--	526	2.- Deudas por intereses	--	--
34	5.- Vestuario, lencería y calzado	--	--		III. Acreedores	6.143.122,03	4.498.797,97
35	6.- Otros aprovisionamientos	--	--	40	1.- Acreedores presupuestarios	2.989.013,34	949.101,02
	II. Deudores	25.311.358,71	22.395.688,21	41	2.- Acreedores no presupuestarios	2.285.048,18	2.737.880,40
43	1.- Deudores presupuestarios	11.505.699,62	11.701.619,45	475,476,477	4.- Administraciones públicas	869.060,51	811.816,55
44	2.- Deudores no presupuestarios	2.930.338,76	1.999.970,08		5.- Otros acreedores	--	--
470,471,472	3.- Administraciones públicas	105.382,17	83.997,09	560,561	6.- Fianzas y depósitos recibidos a corto plazo	--	--
553	4.- Otros deudores	19.190.221,12	16.429.668,70		IV. Partidas pendientes de aplicación	76.060,71	88.643,73
(490)	5.- Provisiones	-8.420.282,96	-7.819.567,11	554,556	1.- Partidas pendientes de aplicación	76.060,71	88.643,73
	III. Inversiones financieras temporales	4.719.833,75	19.727.525,73	559	2.- Otras partidas pendientes de aplicación	--	--
541,546	1.- Cartera de valores a corto plazo	4.695.671,87	19.689.595,85	485,585	V. Ajustes por periodificación	--	--
544,547	2.- Otras inversiones y créditos a corto plazo	24.161,88	37.929,88		D) PROVISIONES PARA RIESGOS Y GASTOS A CORTO PLAZO	7.047.659,25	7.681.913,57
565,566	3.- Fianzas y depósitos constituidos a corto plazo	--	--		I. Provisiones para contingencias en tramitación	7.047.659,25	7.681.913,57
(597),(598)	4.- Provisiones	--	--	496			
57	IV. Tesorería	5.550.225,12	5.498.578,66				
	V. Partidas pendientes de aplicación	--	-2.081,45				
555,558	1.- Partidas pendientes de aplicación	--	-2.081,45				
559	2.- Otras partidas pendientes de aplicación	--	--				
480,580	VI. Ajustes por periodificación	--	--				
	TOTAL GENERAL (A+B+C)	62.516.501,22	58.208.597,76		TOTAL GENERAL (A+B+C+D)	62.516.501,22	58.208.597,76



2.- CUENTA DEL RESULTADO ECONOMICO-PATRIMONIAL



Nº CUENTAS	DEBE	EJERCICIO 2010	EJERCICIO 2009	Nº CUENTAS	HABER	EJERCICIO 2010	EJERCICIO 2009
	A) GASTOS	181.854.772,25	180.867.853,84		B) INGRESOS	185.182.274,40	180.654.827,32
	1. Prestaciones sociales	75.089.722,99	76.298.264,68		1. Ingresos de gestión ordinaria	173.084.234,42	170.459.063,43
631	b) Incapacidad temporal	69.203.432,20	70.446.963,75	720	a) Cotizaciones sociales a cargo de los empleadores	143.898.240,24	143.547.047,39
632	c) Maternidad	987.505,99	978.399,74	721	b) Cotizaciones sociales a cargo de los asalariados	29.185.994,18	26.912.016,04
635	e) Prestaciones económicas de recuperación e indemnizaciones y entregas únicas	4.270.427,37	4.298.144,25		2. Otros ingresos de gestión ordinaria	7.013.412,04	6.583.224,78
636	f) Prestaciones sociales	17.085,41	58.325,03	70	a) Prestación de servicios	413.838,15	335.169,16
637	g) Prótesis y vehículos para inválidos	249.636,06	131.966,66	773	b) Reintegros	5.606.332,92	5.490.534,54
638	h) Farmacia y efectos y accesorios de dispensación ambulatoria	361.635,96	384.465,25	78	c) Trabajos realizados para la entidad	--	--
639	i) Otras prestaciones	--	--	775,776,777	d) Otros ingresos de gestión	101.664,92	163.133,82
				790	d.1) Ingresos accesorios y otros de gestión corriente	101.664,92	163.133,82
				761,762	d.2) Exceso de provisión para riesgos y gastos	--	--
	2. Gastos de funcionamiento de los servicios	38.233.577,14	40.234.429,52		f) Ingresos de otros valores negociables y de créditos del activo inmovilizado	461.488,18	250.017,54
600/605,(609)	a) Aprovisionamientos	12.566.984,54	14.122.232,14		g) Otros intereses e ingresos asimilados	430.087,87	344.369,72
61	a.1) Compras	395.319,21	392.025,08	763,769	g.1) Otros intereses	430.087,87	344.369,72
607	a.2) Variación de existencias	97.473,53	40.291,21	766	g.2) Beneficios en inversiones financieras	--	--
	a.3) Otros gastos externos	12.074.191,80	13.689.915,85		3. Transferencias y subvenciones	38.160,36	2.000,00
640,641	b) Gastos de personal	12.011.279,31	12.304.709,79	750	a) Transferencias corrientes	--	--
642,643,644	b.1) Sueldos, salarios y asimilados	8.964.331,35	9.087.620,40	751	b) Subvenciones corrientes	38.160,36	2.000,00
68	b.2) Cargas sociales	3.046.947,96	3.217.089,39	755	c) Transferencias de capital	--	--
675,694,(794)	c) Dotaciones para amortizaciones de inmovilizado	658.424,95	666.848,18	756	d) Subvenciones de capital	--	--
	d) Variación de provisiones para insolvencias y pérdidas de créditos incobrables	9.540.940,86	6.867.019,95		4. Ganancias e ingresos extraordinarios	5.046.467,58	3.610.539,11
62	e) Otros gastos de gestión	4.081.267,36	4.823.830,23	770,771	a) Beneficios procedentes del inmovilizado	2.313,45	1.318,76
660	e.1) Servicios exteriores	4.051.471,86	4.790.521,19	774	b) Beneficios por operaciones de endeudamiento	--	--
676	e.2) Tributos	29.795,50	33.309,04	778	c) Ingresos extraordinarios	13.738,38	135.209,80
	e.3) Otros gastos de gestión corriente	--	--	779	d) Ingresos y beneficios de otros ejercicios	5.030.415,75	3.474.010,55
662,663,669	f) Gastos financieros y asimilables	5.599,95	14.406,47				
666,667	f.1) Por deudas	5.599,95	14.406,47				
696,698,699,(796,798,799)	f.2) Pérdidas de inversiones financieras	--	--				
690,(792)	g) Variación de las provisiones de inversiones financieras	3.334,49	3.334,49				
	i) Variación de la provisión para contingencias en tramitación	-634.254,32	1.432.048,27				
	3. Transferencias y subvenciones	67.945.571,41	63.846.844,01				
650	a) Transferencias corrientes	30.703.936,82	31.506.552,29				
651	b) Subvenciones corrientes	37.241.634,59	32.250.686,69				
655	c) Transferencias de capital	--	--				
656	d) Subvenciones de capital	--	89.605,03				
	4. Pérdidas y gastos extraordinarios	585.900,71	488.315,63				
670,671	a) Pérdidas procedentes de inmovilizado	7.930,27	21.116,20				
674	b) Pérdidas por operaciones de endeudamiento	--	--				
678	c) Gastos extraordinarios	--	15.014,98				
679	d) Gastos y pérdidas de otros ejercicios	577.970,44	452.184,45				
	AHORRO	3.327.502,15	--		DESAHORRO	--	213.026,52
	TOTAL DEBE	185.182.274,40	180.867.853,84		TOTAL HABER	185.182.274,40	180.867.853,84



3.- ESTADO DE LIQUIDACION DEL PRESUPUESTO



LIQUIDACION DEL PRESUPUESTO DE GASTOS



GRUPO DE PROGRAMAS 11
GESTION PRESTAC. ECONOMICAS CONTRIB.

PROGRAMA 1102
INCAPACIDAD TEMPORAL Y OTRAS PREST.



MUTUA GALLEGA NUM. 201	EJERCICIO 2010
------------------------	----------------

LIQUIDACION DEL PRESUPUESTO DE GASTOS

DENOMINACION DEL PROGRAMA: 1102 INCAPACIDAD TEMPORAL Y OTRAS PREST.

CLASIF. ECONOM.	EXPLICACIÓN	CREDITOS INICIALES	MODIFICACIONES	CREDITOS DEFINITIVOS	GASTOS COMPROMETIDOS	OBLIGACIONES RECONOCIDAS NETAS	REMANENTES DE CREDITO	PAGOS	OBLIGACIONES PENDIENTES DE PAGO A 31 DE DICIEMBRE
13090	RETRIBUCIONES BASICAS Y OTRAS REMUN.	453.040,00		453.040,00	445.342,68	445.342,68	7.697,32	445.342,68	
1309	OTRO PERSONAL	453.040,00		453.040,00	445.342,68	445.342,68	7.697,32	445.342,68	
130	LABORAL FIJO	453.040,00		453.040,00	445.342,68	445.342,68	7.697,32	445.342,68	
137	CONTRIB. A PLANES DE PENSIONES	8.000,00		8.000,00	8.017,52	8.017,52	-17,52	8.017,52	
13	LABORALES	461.040,00		461.040,00	453.360,20	453.360,20	7.679,80	453.360,20	
1600	CUOTAS DE LA SEGURIDAD SOCIAL	25.930,00	98.675,39	124.605,39	124.604,68	124.604,68	0,71	124.604,68	
160	CUOTAS DE LA SEGURIDAD SOCIAL	25.930,00	98.675,39	124.605,39	124.604,68	124.604,68	0,71	124.604,68	
161	PRESTACIONES COMPLEMENTARIAS	14.070,00	-3.000,00	11.070,00	12.006,71	12.006,71	-936,71	12.006,71	
1620	FORM.Y PERFECCIONAM. DEL PERSONAL	6.000,00		6.000,00	2.095,97	2.095,97	3.904,03	2.095,97	
1624	ACCION SOCIAL GENERAL	4.500,00	-3.000,00	1.500,00	3.355,85	3.355,85	-1.855,85	3.355,85	
1625	SEGUROS	6.500,00	-2.000,00	4.500,00	4.046,41	4.046,41	453,59	4.046,41	
162	GASTOS SOC.PERS.	17.000,00	-5.000,00	12.000,00	9.498,23	9.498,23	2.501,77	9.498,23	
16	CUOT.PREST.Y GAST.SOC.	57.000,00	90.675,39	147.675,39	146.109,62	146.109,62	1.565,77	146.109,62	
1	GASTOS DE PERSONAL	518.040,00	90.675,39	608.715,39	599.469,82	599.469,82	9.245,57	599.469,82	
2263	JURIDICOS, CONTENCIOSOS	63.190,00		63.190,00	50.024,92	50.024,92	13.165,08	50.024,92	
226	GASTOS DIVERSOS	63.190,00		63.190,00	50.024,92	50.024,92	13.165,08	50.024,92	
22783	COLAB.EN LA GESTIÓN DE LAS MATEP DE S.S.	259.560,00		259.560,00	233.526,63	233.526,63	26.033,37	233.526,63	
2278	COLAB.EN GEST.PREST.SERVICIOS	259.560,00		259.560,00	233.526,63	233.526,63	26.033,37	233.526,63	
227	TRABAJ.REALIZ.POR OTRAS EMPR.Y PROF.	259.560,00		259.560,00	233.526,63	233.526,63	26.033,37	233.526,63	
22	MATER.SUMINIST.Y OTROS	322.750,00		322.750,00	283.551,55	283.551,55	39.198,45	283.551,55	
230	DIETAS	11.020,00		11.020,00	981,75	981,75	10.038,25	981,75	
231	LOCOMOCION	10.100,00		10.100,00	3.966,84	3.966,84	6.133,16	3.966,84	
23	INDEMNIZ.RAZON SERVICIO	21.120,00		21.120,00	4.948,59	4.948,59	16.171,41	4.948,59	
2515	CON ENTIDADES PRIVADAS	505.730,00	-85.730,00	420.000,00	83.724,70	83.724,70	336.275,30	83.724,70	
251	CONCIERTOS CON INSTIT.ATENC.PRIMARIA	505.730,00	-85.730,00	420.000,00	83.724,70	83.724,70	336.275,30	83.724,70	
2525	CON ENTIDADES PRIVADAS	394.490,00	-64.490,00	330.000,00	62.253,46	62.253,46	267.746,54	62.253,46	
252	CONCIERTOS CON INSTIT.ATENC.ESPECIAL	394.490,00	-64.490,00	330.000,00	62.253,46	62.253,46	267.746,54	62.253,46	
2547	OTROS SERVICIOS ESPECIALES	309.000,00	-79.000,00	230.000,00	19.589,16	19.589,16	210.410,84	19.589,16	
254	CONCIERTO CENTROS DIAG.TRATAM.TERAP.	309.000,00	-79.000,00	230.000,00	19.589,16	19.589,16	210.410,84	19.589,16	
2582	OTROS SERVIC.ASISTENCIA SANITARIA				225.482,78	225.482,78	-225.482,78	225.482,78	
258	OTROS SERVICIOS DE ASISTEN.SANITARIA				225.482,78	225.482,78	-225.482,78	225.482,78	
25	A.SANIT.CON MED.AJENOS	1.209.220,00	-229.220,00	980.000,00	391.050,10	391.050,10	588.949,90	391.050,10	
2	GAST.CORRIENT.BIENES Y SERV.	1.553.090,00	-229.220,00	1.323.870,00	679.550,24	679.550,24	644.319,76	679.550,24	



MUTUA GALLEGA NUM. 201	EJERCICIO 2010
------------------------	----------------

LIQUIDACION DEL PRESUPUESTO DE GASTOS

DENOMINACION DEL PROGRAMA: 1102 INCAPACIDAD TEMPORAL Y OTRAS PREST.

CLASIF. ECONOM.	EXPLICACIÓN	CREDITOS INICIALES	MODIFICACIONES	CREDITOS DEFINITIVOS	GASTOS COMPROMETIDOS	OBLIGACIONES RECONOCIDAS NETAS	REMANENTES DE CREDITO	PAGOS	OBLIGACIONES PENDIENTES DE PAGO A 31 DE DICIEMBRE
48211	REGIMEN GENERAL	29.251.460,00		29.251.460,00	31.444.382,98	31.444.382,98	-2.192.922,98	31.444.382,98	
48212	REGIMEN ESPECIAL TRABAJ. AUTONOMOS	18.872.000,00	716.082,20	19.588.082,20	21.205.507,45	21.205.507,45	-1.617.425,25	21.205.507,45	
48214	REGIMEN ESPECIAL DEL MAR	563.890,00		563.890,00	487.757,98	487.757,98	76.132,02	487.757,98	
48215	REGIMEN ESPECIAL MINERIA DEL CARBON				2.953,83	2.953,83	-2.953,83	2.953,83	
48217	DE ACCIDENTES DE TRABAJO Y E.P.	19.800.000,00		19.800.000,00	16.062.829,96	16.062.829,96	3.737.170,04	16.062.829,96	
4821	SUB. POR ENF.O ACCID.	68.487.350,00	716.082,20	69.203.432,20	69.203.432,20	69.203.432,20		69.203.432,20	
482	INCAPACIDAD TEMPORAL	68.487.350,00	716.082,20	69.203.432,20	69.203.432,20	69.203.432,20		69.203.432,20	
48427	DE A.T. Y E.P.	1.094.000,00		1.094.000,00	957.976,58	957.976,58	136.023,42	957.976,58	
4842	SUBSIDIO RIESGO DURANTE EMB	1.094.000,00		1.094.000,00	957.976,58	957.976,58	136.023,42	957.976,58	
48447	DE A.T. Y E.P.	21.000,00		21.000,00	29.529,41	29.529,41	-8.529,41	29.529,41	
4844	SUBSIDIO RIESGO LACTANCIA NATUR.	21.000,00		21.000,00	29.529,41	29.529,41	-8.529,41	29.529,41	
484	PREST.MATER.PATERN. Y RIESGOS	1.115.000,00		1.115.000,00	987.505,99	987.505,99	127.494,01	987.505,99	
48617	DE ACCIDENTES DE TRABAJO Y E.P.	1.350,00		1.350,00	973,94	973,94	376,06	973,94	
4861	AUXILIO POR DEFUNCION	1.350,00		1.350,00	973,94	973,94	376,06	973,94	
48637	DE ACCIDENTES DE TRABAJO Y E.P.	2.361.000,00		2.361.000,00	2.294.651,60	2.294.651,60	66.348,40	2.294.651,60	
4863	INDEMNIZACION A TANTO ALZADO	2.361.000,00		2.361.000,00	2.294.651,60	2.294.651,60	66.348,40	2.294.651,60	
48647	DE ACCIDENTES DE TRABAJO Y E.P.	415.000,00	88.716,82	503.716,82	503.716,82	503.716,82		503.716,82	
4864	INDEMNIZACIONES POR BAREMO	415.000,00	88.716,82	503.716,82	503.716,82	503.716,82		503.716,82	
486	PREST.Y ENT.UNIC.REGLA.	2.777.350,00	88.716,82	2.866.066,82	2.799.342,36	2.799.342,36	66.724,46	2.799.342,36	
48797	DE ACCIDENTES DE TRABAJO Y E.P.	60.000,00		60.000,00	17.085,41	17.085,41	42.914,59	17.085,41	
4879	AYUDAS DE CARAC.SOC.	60.000,00		60.000,00	17.085,41	17.085,41	42.914,59	17.085,41	
487	PRESTACIONES SOCIALES	60.000,00		60.000,00	17.085,41	17.085,41	42.914,59	17.085,41	
48811	REGIMEN GENERAL	455.000,00		455.000,00			455.000,00		
4881	ENTREGAS POR DESPLAZAMIENTO	455.000,00		455.000,00			455.000,00		
48887	DE ACCIDENTES DE TRABAJO Y E.P.	3.000,00		3.000,00			3.000,00		
4888	OTRAS PRESTACIONES E INDEMNIZACIONES	3.000,00		3.000,00			3.000,00		
488	OTRAS PRESTACIONES E INDEMNIZACIONES	458.000,00		458.000,00			458.000,00		
48	A FAMIL.E INST.SIN F.LUCRO	72.897.700,00	804.799,02	73.702.499,02	73.007.365,96	73.007.365,96	695.133,06	73.007.365,96	
4	TRANSFERENC. CORRIENTES	72.897.700,00	804.799,02	73.702.499,02	73.007.365,96	73.007.365,96	695.133,06	73.007.365,96	
	TOTAL OPERACIONES CORRIENTES	74.968.830,00	666.254,41	75.635.084,41	74.286.386,02	74.286.386,02	1.348.698,39	74.286.386,02	
	TOTAL OPERACIONES NO FINANCIERAS	74.968.830,00	666.254,41	75.635.084,41	74.286.386,02	74.286.386,02	1.348.698,39	74.286.386,02	
	TOTAL PROGRAMA 1102 INCAPACIDAD TEMPORAL Y OTRAS PR	74.968.830,00	666.254,41	75.635.084,41	74.286.386,02	74.286.386,02	1.348.698,39	74.286.386,02	



GRUPO DE PROGRAMAS 11

GESTION PRESTAC. ECONOMICAS CONTRIB.

PROGRAMA 1105

CAPITALES RENTA Y OTRAS COMP.FINANC.



MUTUA GALLEGA NUM. 201	EJERCICIO 2010
------------------------	----------------

LIQUIDACION DEL PRESUPUESTO DE GASTOS

DENOMINACION DEL PROGRAMA: 1105 CAPITALES RENTA Y OTRAS COMP.FINANC.
--

CLASIF. ECONOM.	EXPLICACIÓN	CREDITOS INICIALES	MODIFICACIONES	CREDITOS DEFINITIVOS	GASTOS COMPROMETIDOS	OBLIGACIONES RECONOCIDAS NETAS	REMANENTES DE CREDITO	PAGOS	OBLIGACIONES PENDIENTES DE PAGO A 31 DE DICIEMBRE
421	APORTACIONES PARA EL SOST. SERVICIOS COMUNES	17.091.000,00		17.091.000,00	15.301.534,24	15.301.534,24	1.789.465,76	15.301.534,24	
4221	POR INCAPACIDAD PERMANENTE	19.375.190,00	11.279.118,89	30.654.308,89	30.654.308,89	30.654.308,89		28.254.494,03	2.399.814,86
4222	POR MUERTE	3.924.910,00	2.604.060,60	6.528.970,60	6.528.970,60	6.528.970,60		5.939.772,12	589.198,48
422	CAPITALES RENTA	23.300.100,00	13.883.179,49	37.183.279,49	37.183.279,49	37.183.279,49		34.194.266,15	2.989.013,34
4230	DEL EJERCICIO CORRIENTE	15.870.890,00		15.870.890,00	15.301.396,34	15.301.396,34	569.493,66	15.301.396,34	
423	CUOTAS DE REASEGURO DE ACCIDENTES DE TRABAJO	15.870.890,00		15.870.890,00	15.301.396,34	15.301.396,34	569.493,66	15.301.396,34	
42	A LA SEGURIDAD SOCIAL	56.261.990,00	13.883.179,49	70.145.169,49	67.786.210,07	67.786.210,07	2.358.959,42	64.797.196,73	2.989.013,34
4	TRANSFERENC. CORRIENTES	56.261.990,00	13.883.179,49	70.145.169,49	67.786.210,07	67.786.210,07	2.358.959,42	64.797.196,73	2.989.013,34
	TOTAL OPERACIONES CORRIENTES	56.261.990,00	13.883.179,49	70.145.169,49	67.786.210,07	67.786.210,07	2.358.959,42	64.797.196,73	2.989.013,34
	TOTAL OPERACIONES NO FINANCIERAS	56.261.990,00	13.883.179,49	70.145.169,49	67.786.210,07	67.786.210,07	2.358.959,42	64.797.196,73	2.989.013,34
	TOTAL PROGRAMA 1105 CAPITALES RENTA Y OTRAS COMP.FIN	56.261.990,00	13.883.179,49	70.145.169,49	67.786.210,07	67.786.210,07	2.358.959,42	64.797.196,73	2.989.013,34
	TOTAL GRUPO 11 GESTION PRESTAC. ECONOMICAS CONTRIB.	131.230.820,00	14.549.433,90	145.780.253,90	142.072.596,09	142.072.596,09	3.707.657,81	139.083.582,75	2.989.013,34



GRUPO DE PROGRAMAS 21
ATENCIÓN PRIMARIA DE SALUD

PROGRAMA 2122
MEDICINA AMBUL.DE MUTUAS A.T.



MUTUA GALLEGA NUM. 201	EJERCICIO 2010
------------------------	----------------

LIQUIDACION DEL PRESUPUESTO DE GASTOS

DENOMINACION DEL PROGRAMA: 2122 MEDICINA AMBUL.DE MUTUAS A.T.

CLASIF. ECONOM.	EXPLICACIÓN	CREDITOS INICIALES	MODIFICACIONES	CREDITOS DEFINITIVOS	GASTOS COMPROMETIDOS	OBLIGACIONES RECONOCIDAS NETAS	REMANENTES DE CREDITO	PAGOS	OBLIGACIONES PENDIENTES DE PAGO A 31 DE DICIEMBRE
13019	OTROS DIRECTIVOS	71.640,00		71.640,00	79.349,07	79.349,07	-7.709,07	79.349,07	
1301	OTROS DIRECTIVOS	71.640,00		71.640,00	79.349,07	79.349,07	-7.709,07	79.349,07	
13090	RETRIBUCIONES BASICAS Y OTRAS REMUN.	3.787.650,00	-50.000,00	3.737.650,00	3.623.734,39	3.623.734,39	113.915,61	3.623.734,39	
1309	OTRO PERSONAL	3.787.650,00	-50.000,00	3.737.650,00	3.623.734,39	3.623.734,39	113.915,61	3.623.734,39	
130	LABORAL FIJO	3.859.290,00	-50.000,00	3.809.290,00	3.703.083,46	3.703.083,46	106.206,54	3.703.083,46	
1343	OTRO PERSONAL LABORAL FIJO				88.431,75	88.431,75	-88.431,75	88.431,75	
134	INDEMNIZACIONES				88.431,75	88.431,75	-88.431,75	88.431,75	
137	CONTRIB. A PLANES DE PENSIONES	59.980,00		59.980,00	60.712,82	60.712,82	-732,82	60.712,82	
13	LABORALES	3.919.270,00	-50.000,00	3.869.270,00	3.852.228,03	3.852.228,03	17.041,97	3.852.228,03	
1600	CUOTAS DE LA SEGURIDAD SOCIAL	101.930,00	933.068,87	1.034.998,87	1.034.998,87	1.034.998,87		1.034.998,87	
160	CUOTAS DE LA SEGURIDAD SOCIAL	101.930,00	933.068,87	1.034.998,87	1.034.998,87	1.034.998,87		1.034.998,87	
161	PRESTACIONES COMPLEMENTARIAS	78.540,00		78.540,00	54.890,90	54.890,90	23.649,10	54.890,90	
1620	FORM.Y PERFECCIONAM. DEL PERSONAL	18.540,00		18.540,00	13.704,54	13.704,54	4.835,46	13.704,54	
1622	TRANSPORTE DE PERSONAL	5.000,00		5.000,00			5.000,00		
1624	ACCION SOCIAL GENERAL	34.000,00	-20.000,00	14.000,00	44.838,62	44.838,62	-30.838,62	44.838,62	
1625	SEGUROS	96.000,00	-10.000,00	86.000,00	89.649,22	89.649,22	-3.649,22	89.649,22	
162	GASTOS SOC.PERS.	153.540,00	-30.000,00	123.540,00	148.192,38	148.192,38	-24.652,38	148.192,38	
16	CUOT.PREST.Y GAST.SOC.	334.010,00	903.068,87	1.237.078,87	1.238.082,15	1.238.082,15	-1.003,28	1.238.082,15	
1	GASTOS DE PERSONAL	4.253.280,00	853.068,87	5.106.348,87	5.090.310,18	5.090.310,18	16.038,69	5.090.310,18	
202	ARRENDAM.EDIF.Y OTRAS CONSTRUCCIONES	260.550,00		260.550,00	259.761,01	259.761,01	788,99	259.761,01	
203	ARRENDAM.MAQUIN.,INSTAL. Y UTILLAJE	21.020,00		21.020,00	12.916,80	12.916,80	8.103,20	12.916,80	
20	ARRENDAMIENTOS Y CANONES	281.570,00		281.570,00	272.677,81	272.677,81	8.892,19	272.677,81	
212	EDIFICIOS Y OTRAS CONSTRUCCIONES	176.540,00		176.540,00	81.901,97	81.901,97	94.638,03	81.901,97	
213	MAQUINARIA,INSTALACIONES Y UTILLAJE	41.040,00		41.040,00	29.326,39	29.326,39	11.713,61	29.326,39	
214	ELEMENTOS DE TRANSPORTE	1.320,00		1.320,00	864,50	864,50	455,50	864,50	
215	MOBILIARIO Y ENSERES	12.160,00		12.160,00	11.366,55	11.366,55	793,45	11.366,55	
216	EQUIPOS PARA PROCESOS DE INFORMACION	2.140,00		2.140,00	2.332,38	2.332,38	-192,38	2.332,38	
21	REPARACION,MANTEN.Y CONSERV.	233.200,00		233.200,00	125.791,79	125.791,79	107.408,21	125.791,79	
2200	ORDINARIO NO INVENTARIABLE	20.460,00		20.460,00	5.999,27	5.999,27	14.460,73	5.999,27	
2201	PRENSA, REV., LIBROS Y OTRAS PUBLIC.	8.070,00		8.070,00	4.258,06	4.258,06	3.811,94	4.258,06	
2202	MATERIAL INFORMATICO NO INVENTARIABL	4.720,00		4.720,00	15.377,01	15.377,01	-10.657,01	15.377,01	
220	MATERIAL DE OFICINA	33.250,00		33.250,00	25.634,34	25.634,34	7.615,66	25.634,34	
22100	ENERGIA ELECTRICA	97.800,00		97.800,00	106.548,61	106.548,61	-8.748,61	106.548,61	
22101	AGUA	9.210,00		9.210,00	9.586,93	9.586,93	-376,93	9.586,93	
22102	GAS	11.660,00		11.660,00	8.154,04	8.154,04	3.505,96	8.154,04	



MUTUA GALLEGA NUM. 201	EJERCICIO 2010
------------------------	----------------

LIQUIDACION DEL PRESUPUESTO DE GASTOS

DENOMINACION DEL PROGRAMA: 2122 MEDICINA AMBUL.DE MUTUAS A.T.

CLASIF. ECONOM.	EXPLICACIÓN	CREDITOS INICIALES	MODIFICACIONES	CREDITOS DEFINITIVOS	GASTOS COMPROMETIDOS	OBLIGACIONES RECONOCIDAS NETAS	REMANENTES DE CREDITO	PAGOS	OBLIGACIONES PENDIENTES DE PAGO A 31 DE DICIEMBRE
22103	COMBUSTIBLE	31.470,00		31.470,00	22.734,20	22.734,20	8.735,80	22.734,20	
2210	ELECTRICIDAD,AGUA,GAS Y COMBUSTIBLE	150.140,00		150.140,00	147.023,78	147.023,78	3.116,22	147.023,78	
22110	PRODUCTOS FARMACEUTICOS	298.700,00		298.700,00	243.246,93	243.246,93	55.453,07	243.246,93	
2211	PRODUC. FARMAC. Y HEMODERIVADOS	298.700,00		298.700,00	243.246,93	243.246,93	55.453,07	243.246,93	
2212	INSTRUM. Y PEQ. UTILLAJE SANITARIO	11.610,00		11.610,00	2.607,62	2.607,62	9.002,38	2.607,62	
2213	INSTRUM.Y PEQ. UTILLAJE NO SANITARIO	1.830,00		1.830,00	1.255,61	1.255,61	574,39	1.255,61	
22141	VESTUARIO	21.030,00		21.030,00	13.428,43	13.428,43	7.601,57	13.428,43	
2214	LENCERIA Y VESTUARIO	21.030,00		21.030,00	13.428,43	13.428,43	7.601,57	13.428,43	
22162	MATERIAL DE RADIOLOGIA	22.110,00		22.110,00	15.406,12	15.406,12	6.703,88	15.406,12	
22164	OTRO MATERIAL SANITARIO	189.190,00		189.190,00	117.814,53	117.814,53	71.375,47	117.814,53	
2216	MAT.SANIT. PARA CONSUMO Y REPOSICION	211.300,00		211.300,00	133.220,65	133.220,65	78.079,35	133.220,65	
221	SUMINISTROS	694.610,00		694.610,00	540.783,02	540.783,02	153.826,98	540.783,02	
22200	SERV.TELECOMUNICACIONES	46.640,00		46.640,00	48.472,39	48.472,39	-1.832,39	48.472,39	
2220	SERV.DE TELECOMUNICACIONES	46.640,00		46.640,00	48.472,39	48.472,39	-1.832,39	48.472,39	
2221	POSTALES Y MENSAJERÍA	65.080,00		65.080,00	84.000,25	84.000,25	-18.920,25	84.000,25	
222	COMUNICACIONES	111.720,00		111.720,00	132.472,64	132.472,64	-20.752,64	132.472,64	
223	TRANSPORTES	128.500,00		128.500,00	56.474,13	56.474,13	72.025,87	56.474,13	
2240	EDIFICIOS Y LOCALES	18.740,00		18.740,00	26.176,92	26.176,92	-7.436,92	26.176,92	
2241	VEHICULOS	4.410,00		4.410,00	1.771,73	1.771,73	2.638,27	1.771,73	
2249	OTROS RIESGOS	1.650,00		1.650,00	1.967,05	1.967,05	-317,05	1.967,05	
224	PRIMAS DE SEGUROS	24.800,00		24.800,00	29.915,70	29.915,70	-5.115,70	29.915,70	
2252	LOCALES	14.550,00		14.550,00	12.372,43	12.372,43	2.177,57	12.372,43	
225	TRIBUTOS	14.550,00		14.550,00	12.372,43	12.372,43	2.177,57	12.372,43	
22620	DE GESTION ADMINISTRATIVA	5.000,00		5.000,00			5.000,00		
2262	INFORMACION Y DIVULGACION	5.000,00		5.000,00			5.000,00		
22660	REUNIONES,CONFEREN.Y CELEBRAC.ACTOS	590,00		590,00			590,00		
2266	REUN.,COFERENC.,CELEB.ACTOS Y CURSOS	590,00		590,00			590,00		
2269	OTROS	16.780,00		16.780,00	12.907,63	12.907,63	3.872,37	12.907,63	
226	GASTOS DIVERSOS	22.370,00		22.370,00	12.907,63	12.907,63	9.462,37	12.907,63	
2270	INFORMES,DICT.Y OTRAS ACTUA.PROFES.	1.180,00		1.180,00			1.180,00		
2273	LIMPIEZA Y ASEO	338.590,00		338.590,00	311.556,90	311.556,90	27.033,10	311.556,90	
2274	SEGURIDAD	65.680,00		65.680,00	63.042,94	63.042,94	2.637,06	63.042,94	
2279	OTROS	383.560,00		383.560,00	45.366,64	45.366,64	338.193,36	45.366,64	
227	TRABAJ.REALIZ.POR OTRAS EMPR.Y PROF.	789.010,00		789.010,00	419.966,48	419.966,48	369.043,52	419.966,48	
22	MATER.SUMINIST.Y OTROS	1.818.810,00		1.818.810,00	1.230.526,37	1.230.526,37	588.283,63	1.230.526,37	
230	DIETAS	16.670,00		16.670,00	9.560,82	9.560,82	7.109,18	9.560,82	
231	LOCOMOCION	30.980,00		30.980,00	29.862,32	29.862,32	1.117,68	29.862,32	
23	INDEMNIZ.RAZON SERVICIO	47.650,00		47.650,00	39.423,14	39.423,14	8.226,86	39.423,14	



MUTUA GALLEGA NUM. 201	EJERCICIO 2010
------------------------	----------------

LIQUIDACION DEL PRESUPUESTO DE GASTOS

DENOMINACION DEL PROGRAMA: 2122 MEDICINA AMBUL.DE MUTUAS A.T.

CLASIF. ECONOM.	EXPLICACIÓN	CREDITOS INICIALES	MODIFICACIONES	CREDITOS DEFINITIVOS	GASTOS COMPROMETIDOS	OBLIGACIONES RECONOCIDAS NETAS	REMANENTES DE CREDITO	PAGOS	OBLIGACIONES PENDIENTES DE PAGO A 31 DE DICIEMBRE
2512	CON COMUNIDADES AUTÓNOMAS	245.500,00		245.500,00	1.902,01	1.902,01	243.597,99	1.902,01	
2515	CON ENTIDADES PRIVADAS	3.220.030,00	-270.030,00	2.950.000,00	1.281.251,58	1.281.251,58	1.668.748,42	1.281.251,58	
251	CONCIERTOS CON INSTIT.ATENC.PRIMARIA	3.465.530,00	-270.030,00	3.195.500,00	1.283.153,59	1.283.153,59	1.912.346,41	1.283.153,59	
2547	OTROS SERVICIOS ESPECIALES	1.150.500,00	-175.500,00	975.000,00	203.131,08	203.131,08	771.868,92	203.131,08	
254	CONCIERTO CENTROS DIAG.TRATAM.TERAP.	1.150.500,00	-175.500,00	975.000,00	203.131,08	203.131,08	771.868,92	203.131,08	
2551	SERVICIOS CONCERTADOS DE AMBULANCIAS	385.700,00		385.700,00	41.641,94	41.641,94	344.058,06	41.641,94	
2552	TRASL.ENFERM.CON OTROS MED.DE TRANSP	143.320,00		143.320,00	64.250,63	64.250,63	79.069,37	64.250,63	
255	CONCIERTOS PROGR.ESPECIAL TRANSPORTE	529.020,00		529.020,00	105.892,57	105.892,57	423.127,43	105.892,57	
2581	REINTEGRO GASTOS ASIST.SANITARIA				102.771,68	102.771,68	-102.771,68	102.771,68	
2582	OTROS SERVIC. ASISTENCIA SANITARIA				2.160.093,59	2.160.093,59	-2.160.093,59	2.160.093,59	
258	OTROS SERVICIOS DE ASISTEN.SANITARIA				2.262.865,27	2.262.865,27	-2.262.865,27	2.262.865,27	
25	A.SANIT.CON MED.AJENOS	5.145.050,00	-445.530,00	4.699.520,00	3.855.042,51	3.855.042,51	844.477,49	3.855.042,51	
2	GAST.CORRIENT.BIENES Y SERV.	7.526.280,00	-445.530,00	7.080.750,00	5.523.461,62	5.523.461,62	1.557.288,38	5.523.461,62	
4296	A CENTROS MANCOMUNADOS	31.090,00		31.090,00			31.090,00		
429	OTRAS TRANSF.A ENTIDADES DEL SISTEMA	31.090,00		31.090,00			31.090,00		
42	A LA SEGURIDAD SOCIAL	31.090,00		31.090,00			31.090,00		
471	ENTREGAS DE BOTIQUINES	210.000,00		210.000,00	58.207,15	58.207,15	151.792,85	58.207,15	
47	A EMPRESAS PRIVADAS	210.000,00		210.000,00	58.207,15	58.207,15	151.792,85	58.207,15	
48817	DE ACCIDENTES DE TRABAJO Y E.P.	1.500.000,00		1.500.000,00	1.471.085,01	1.471.085,01	28.914,99	1.471.085,01	
4881	ENTREGAS POR DESPLAZAMIENTO	1.500.000,00		1.500.000,00	1.471.085,01	1.471.085,01	28.914,99	1.471.085,01	
488	OTRAS PRESTACIONES E INDEMNIZACIONES	1.500.000,00		1.500.000,00	1.471.085,01	1.471.085,01	28.914,99	1.471.085,01	
48907	DE ACCIDENTES DE TRABAJO Y E.P.	570.000,00		570.000,00	324.916,31	324.916,31	245.083,69	324.916,31	
4890	RECETAS MEDICAS	570.000,00		570.000,00	324.916,31	324.916,31	245.083,69	324.916,31	
48924	BOTIQUINES DE EMPRESAS	250.000,00		250.000,00	34.533,06	34.533,06	215.466,94	34.533,06	
4892	PRODUCTOS FARMAC.SUMINISTRO DIRECTO	250.000,00		250.000,00	34.533,06	34.533,06	215.466,94	34.533,06	
489	FARMACIA	820.000,00		820.000,00	359.449,37	359.449,37	460.550,63	359.449,37	
48	A FAMIL.E INST.SIN F.LUCRO	2.320.000,00		2.320.000,00	1.830.534,38	1.830.534,38	489.465,62	1.830.534,38	
4	TRANSFERENC. CORRIENTES	2.561.090,00		2.561.090,00	1.888.741,53	1.888.741,53	672.348,47	1.888.741,53	
	TOTAL OPERACIONES CORRIENTES	14.340.650,00	407.538,87	14.748.188,87	12.502.513,33	12.502.513,33	2.245.675,54	12.502.513,33	
6221	CONSTRUCCIONES	310.010,00		310.010,00			310.010,00		
622	EDIFICIOS Y OTRAS CONSTRUCCIONES	310.010,00		310.010,00			310.010,00		
623	MAQUINARIA, INSTALACIONES Y UTILLAJE	107.000,00		107.000,00	112.806,69	112.806,69	-5.806,69	112.806,69	
625	MOBILIARIO Y ENSERES	170.100,00		170.100,00	21.782,75	21.782,75	148.317,25	21.782,75	



MUTUA GALLEGA NUM. 201	EJERCICIO 2010
------------------------	----------------

LIQUIDACION DEL PRESUPUESTO DE GASTOS

DENOMINACION DEL PROGRAMA: 2122 MEDICINA AMBUL.DE MUTUAS A.T.

CLASIF. ECONOM.	EXPLICACIÓN	CREDITOS INICIALES	MODIFICACIONES	CREDITOS DEFINITIVOS	GASTOS COMPROMETIDOS	OBLIGACIONES RECONOCIDAS NETAS	REMANENTES DE CREDITO	PAGOS	OBLIGACIONES PENDIENTES DE PAGO A 31 DE DICIEMBRE
626	EQUIPOS PARA PROCESOS DE INFORMACION	44.890,00		44.890,00	11.071,74	11.071,74	33.818,26	11.071,74	
628	OTRO INMOVILIZADO MATERIAL				959,66	959,66	-959,66	959,66	
629	INMOVILIZADO INMATERIAL				1.414,90	1.414,90	-1.414,90	1.414,90	
62	INVERSIONES NUEVAS	632.000,00		632.000,00	148.035,74	148.035,74	483.964,26	148.035,74	
6321	CONSTRUCCIONES				161.171,80	161.171,80	-161.171,80	161.171,80	
632	EDIFICIOS Y OTRAS CONSTRUCCIONES				161.171,80	161.171,80	-161.171,80	161.171,80	
635	MOBILIARIO Y ENSERES	50.000,00		50.000,00			50.000,00		
63	INVERSIONES DE REPOSICION	50.000,00		50.000,00	161.171,80	161.171,80	-111.171,80	161.171,80	
6	INVERSIONES REALES	682.000,00		682.000,00	309.207,54	309.207,54	372.792,46	309.207,54	
7206	A CENTROS MANCOMUNADOS	139.200,00		139.200,00			139.200,00		
720	A LA SEGURIDAD SOCIAL	139.200,00		139.200,00			139.200,00		
72	A LA SEGURIDAD SOCIAL	139.200,00		139.200,00			139.200,00		
7	TRANSFERENC. DE CAPITAL	139.200,00		139.200,00			139.200,00		
	TOTAL OPERACIONES DE CAPITAL	821.200,00		821.200,00	309.207,54	309.207,54	511.992,46	309.207,54	
	TOTAL OPERACIONES NO FINANCIERAS	15.161.850,00	407.538,87	15.569.388,87	12.811.720,87	12.811.720,87	2.757.668,00	12.811.720,87	
	TOTAL PROGRAMA 2122 MEDICINA AMBUL.DE MUTUAS A.T.	15.161.850,00	407.538,87	15.569.388,87	12.811.720,87	12.811.720,87	2.757.668,00	12.811.720,87	
	TOTAL GRUPO 21 ATENCION PRIMARIA DE SALUD	15.161.850,00	407.538,87	15.569.388,87	12.811.720,87	12.811.720,87	2.757.668,00	12.811.720,87	



GRUPO DE PROGRAMAS 22
ATENCIÓN ESPECIALIZADA

PROGRAMA 2224
MEDICINA HOSP.DE MUTUAS A.T.



MUTUA GALLEGA NUM. 201								EJERCICIO 2010	
LIQUIDACION DEL PRESUPUESTO DE GASTOS									
DENOMINACION DEL PROGRAMA: 2224 MEDICINA HOSP.DE MUTUAS A.T.									
CLASIF. ECONOM.	EXPLICACIÓN	CREDITOS INICIALES	MODIFICACIONES	CREDITOS DEFINITIVOS	GASTOS COMPROMETIDOS	OBLIGACIONES RECONOCIDAS NETAS	REMANENTES DE CREDITO	PAGOS	OBLIGACIONES PENDIENTES DE PAGO A 31 DE DICIEMBRE
2522	CON COMUNIDADES AUTONOMAS	3.315.000,00	-150.000,00	3.165.000,00	44.298,50	44.298,50	3.120.701,50	44.298,50	
2525	CON ENTIDADES PRIVADAS	4.600.000,00	-970.990,00	3.629.010,00	2.888.874,73	2.888.874,73	740.135,27	2.888.874,73	
252	CONCIERTOS CON INSTIT.ATENC.ESPECIAL	7.915.000,00	-1.120.990,00	6.794.010,00	2.933.173,23	2.933.173,23	3.860.836,77	2.933.173,23	
2582	OTROS SERVIC. ASISTENCIA SANITARIA				2.934.020,20	2.934.020,20	-2.934.020,20	2.934.020,20	
258	OTROS SERVICIOS DE ASISTEN.SANITARIA				2.934.020,20	2.934.020,20	-2.934.020,20	2.934.020,20	
25	A.SANIT.CON MED.AJENOS	7.915.000,00	-1.120.990,00	6.794.010,00	5.867.193,43	5.867.193,43	926.816,57	5.867.193,43	
2	GAST.CORRIENT.BIENES Y SERV.	7.915.000,00	-1.120.990,00	6.794.010,00	5.867.193,43	5.867.193,43	926.816,57	5.867.193,43	
48827	DE ACCIDENTES DE TRABAJO Y E.P.	230.000,00		230.000,00	156.865,22	156.865,22	73.134,78	156.865,22	
4882	PROTESIS	230.000,00		230.000,00	156.865,22	156.865,22	73.134,78	156.865,22	
488	OTRAS PRESTACIONES E INDEMNIZACIONES	230.000,00		230.000,00	156.865,22	156.865,22	73.134,78	156.865,22	
48	A FAMIL.E INST.SIN F.LUCRO	230.000,00		230.000,00	156.865,22	156.865,22	73.134,78	156.865,22	
4	TRANSFERENC. CORRIENTES	230.000,00		230.000,00	156.865,22	156.865,22	73.134,78	156.865,22	
	TOTAL OPERACIONES CORRIENTES	8.145.000,00	-1.120.990,00	7.024.010,00	6.024.058,65	6.024.058,65	999.951,35	6.024.058,65	
7206	A CENTROS MANCOMUNADOS	7.650,00		7.650,00			7.650,00		
720	A LA SEGURIDAD SOCIAL	7.650,00		7.650,00			7.650,00		
72	A LA SEGURIDAD SOCIAL	7.650,00		7.650,00			7.650,00		
7	TRANSFERENC. DE CAPITAL	7.650,00		7.650,00			7.650,00		
	TOTAL OPERACIONES DE CAPITAL	7.650,00		7.650,00			7.650,00		
	TOTAL OPERACIONES NO FINANCIERAS	8.152.650,00	-1.120.990,00	7.031.660,00	6.024.058,65	6.024.058,65	1.007.601,35	6.024.058,65	
	TOTAL PROGRAMA 2224 MEDICINA HOSP.DE MUTUAS A.T.	8.152.650,00	-1.120.990,00	7.031.660,00	6.024.058,65	6.024.058,65	1.007.601,35	6.024.058,65	
	TOTAL GRUPO 22 ATENCION ESPECIALIZADA	8.152.650,00	-1.120.990,00	7.031.660,00	6.024.058,65	6.024.058,65	1.007.601,35	6.024.058,65	



GRUPO DE PROGRAMAS 34

OTROS SERVICIOS SOCIALES

PROGRAMA 3436

HIGIENE Y SEGURIDAD EN EL TRABAJO



MUTUA GALLEGA NUM. 201	EJERCICIO 2010
------------------------	----------------

LIQUIDACION DEL PRESUPUESTO DE GASTOS

DENOMINACION DEL PROGRAMA: 3436 HIGIENE Y SEGURIDAD EN EL TRABAJO

CLASIF. ECONOM.	EXPLICACIÓN	CREDITOS INICIALES	MODIFICACIONES	CREDITOS DEFINITIVOS	GASTOS COMPROMETIDOS	OBLIGACIONES RECONOCIDAS NETAS	REMANENTES DE CREDITO	PAGOS	OBLIGACIONES PENDIENTES DE PAGO A 31 DE DICIEMBRE
13090	RETRIBUCIONES BASICAS Y OTRAS REMUN.	184.360,00	-90.000,00	94.360,00	90.696,04	90.696,04	3.663,96	90.696,04	
1309	OTRO PERSONAL	184.360,00	-90.000,00	94.360,00	90.696,04	90.696,04	3.663,96	90.696,04	
130	LABORAL FIJO	184.360,00	-90.000,00	94.360,00	90.696,04	90.696,04	3.663,96	90.696,04	
137	CONTRIB. A PLANES DE PENSIONES	4.900,00	-4.000,00	900,00			900,00		
13	LABORALES	189.260,00	-94.000,00	95.260,00	90.696,04	90.696,04	4.563,96	90.696,04	
1600	CUOTAS DE LA SEGURIDAD SOCIAL	20.700,00		20.700,00	19.739,93	19.739,93	960,07	19.739,93	
160	CUOTAS DE LA SEGURIDAD SOCIAL	20.700,00		20.700,00	19.739,93	19.739,93	960,07	19.739,93	
161	PRESTACIONES COMPLEMENTARIAS	3.600,00		3.600,00	1.630,71	1.630,71	1.969,29	1.630,71	
1620	FORM.Y PERFECCIONAM. DEL PERSONAL				994,87	994,87	-994,87	994,87	
1624	ACCION SOCIAL GENERAL	560,00		560,00	720,26	720,26	-160,26	720,26	
1625	SEGUROS	770,00		770,00	778,43	778,43	-8,43	778,43	
162	GASTOS SOC.PERS.	1.330,00		1.330,00	2.493,56	2.493,56	-1.163,56	2.493,56	
16	CUOT.PREST.Y GAST.SOC.	25.630,00		25.630,00	23.864,20	23.864,20	1.765,80	23.864,20	
1	GASTOS DE PERSONAL	214.890,00	-94.000,00	120.890,00	114.560,24	114.560,24	6.329,76	114.560,24	
216	EQUIPOS PARA PROCESOS DE INFORMACION				73,08	73,08	-73,08	73,08	
21	REPARACION,MANTEN.Y CONSERV.				73,08	73,08	-73,08	73,08	
2200	ORDINARIO NO INVENTARIABLE	122.000,00	-16.904,82	105.095,18			105.095,18		
2201	PRENSA, REV., LIBROS Y OTRAS PUBLIC.	37.000,00		37.000,00			37.000,00		
220	MATERIAL DE OFICINA	159.000,00	-16.904,82	142.095,18			142.095,18		
22621	DE COMUNICACION	25.000,00		25.000,00			25.000,00		
2262	INFORMACION Y DIVULGACION	25.000,00		25.000,00			25.000,00		
2269	OTROS	5.000,00		5.000,00			5.000,00		
226	GASTOS DIVERSOS	30.000,00		30.000,00			30.000,00		
2271	ESTUDIOS, PROYEC.INVES.Y OTRAS ACTIV.	15.000,00		15.000,00	2.262,00	2.262,00	12.738,00	2.262,00	
227	TRABAJ.REALIZ.POR OTRAS EMPR.Y PROF.	15.000,00		15.000,00	2.262,00	2.262,00	12.738,00	2.262,00	
22	MATER.SUMINIST.Y OTROS	204.000,00	-16.904,82	187.095,18	2.262,00	2.262,00	184.833,18	2.262,00	
230	DIETAS	3.000,00		3.000,00	676,08	676,08	2.323,92	676,08	
231	LOCOMOCION	8.000,00		8.000,00	2.776,10	2.776,10	5.223,90	2.776,10	
23	INDEMNIZ.RAZON SERVICIO	11.000,00		11.000,00	3.452,18	3.452,18	7.547,82	3.452,18	
2	GAST.CORRIENT.BIENES Y SERV.	215.000,00	-16.904,82	198.095,18	5.787,26	5.787,26	192.307,92	5.787,26	
	TOTAL OPERACIONES CORRIENTES	429.890,00	-110.904,82	318.985,18	120.347,50	120.347,50	198.637,68	120.347,50	
	TOTAL OPERACIONES NO FINANCIERAS	429.890,00	-110.904,82	318.985,18	120.347,50	120.347,50	198.637,68	120.347,50	



MUTUA GALLEGA NUM. 201	EJERCICIO 2010
------------------------	----------------

LIQUIDACION DEL PRESUPUESTO DE GASTOS

DENOMINACION DEL PROGRAMA: 3436 HIGIENE Y SEGURIDAD EN EL TRABAJO

CLASIF. ECONOM.	EXPLICACIÓN	CREDITOS INICIALES	MODIFICACIONES	CREDITOS DEFINITIVOS	GASTOS COMPROMETIDOS	OBLIGACIONES RECONOCIDAS NETAS	REMANENTES DE CREDITO	PAGOS	OBLIGACIONES PENDIENTES DE PAGO A 31 DE DICIEMBRE
	TOTAL PROGRAMA 3436 HIGIENE Y SEGURIDAD EN EL TRABAJO	429.890,00	-110.904,82	318.985,18	120.347,50	120.347,50	198.637,68	120.347,50	
	TOTAL GRUPO 34 OTROS SERVICIOS SOCIALES	429.890,00	-110.904,82	318.985,18	120.347,50	120.347,50	198.637,68	120.347,50	



GRUPO DE PROGRAMAS 43

GESTION DEL PATRIMONIO

PROGRAMA 4364

ADMINISTRACION DEL PATRIMONIO



MUTUA GALLEGA NUM. 201	EJERCICIO 2010
------------------------	----------------

LIQUIDACION DEL PRESUPUESTO DE GASTOS

DENOMINACION DEL PROGRAMA: 4364 ADMINISTRACION DEL PATRIMONIO

CLASIF. ECONOM.	EXPLICACIÓN	CREDITOS INICIALES	MODIFICACIONES	CREDITOS DEFINITIVOS	GASTOS COMPROMETIDOS	OBLIGACIONES RECONOCIDAS NETAS	REMANENTES DE CREDITO	PAGOS	OBLIGACIONES PENDIENTES DE PAGO A 31 DE DICIEMBRE
801	A LARGO PLAZO	7.207.590,00		7.207.590,00	1.468.389,06	1.468.389,06	5.739.200,94	1.468.389,06	
80	ADQ. DEUDA DEL SECTOR PUBLICO	7.207.590,00		7.207.590,00	1.468.389,06	1.468.389,06	5.739.200,94	1.468.389,06	
811	A LARGO PLAZO	499.060,00		499.060,00			499.060,00		
81	ADQUI.OBLIG. Y BONOS FUERA S.P.	499.060,00		499.060,00			499.060,00		
8	ACTIVOS FINANCIEROS	7.706.650,00		7.706.650,00	1.468.389,06	1.468.389,06	6.238.260,94	1.468.389,06	
	TOTAL OPERACIONES FINANCIERAS	7.706.650,00		7.706.650,00	1.468.389,06	1.468.389,06	6.238.260,94	1.468.389,06	
	TOTAL PROGRAMA 4364 ADMINISTRACION DEL PATRIMONIO	7.706.650,00		7.706.650,00	1.468.389,06	1.468.389,06	6.238.260,94	1.468.389,06	
	TOTAL GRUPO 43 GESTION DEL PATRIMONIO	7.706.650,00		7.706.650,00	1.468.389,06	1.468.389,06	6.238.260,94	1.468.389,06	



GRUPO DE PROGRAMAS 45
ADMN.SERVIC. GRLES.DE TESOR

PROGRAMA 4591
DIRECCION Y SERV.GENERALES



MUTUA GALLEGA NUM. 201	EJERCICIO 2010
------------------------	----------------

LIQUIDACION DEL PRESUPUESTO DE GASTOS

DENOMINACION DEL PROGRAMA: 4591 DIRECCION Y SERV.GENERALES
--

CLASIF. ECONOM.	EXPLICACIÓN	CREDITOS INICIALES	MODIFICACIONES	CREDITOS DEFINITIVOS	GASTOS COMPROMETIDOS	OBLIGACIONES RECONOCIDAS NETAS	REMANENTES DE CREDITO	PAGOS	OBLIGACIONES PENDIENTES DE PAGO A 31 DE DICIEMBRE
1300	ALTOS CARGOS	103.520,00		103.520,00	98.349,06	98.349,06	5.170,94	98.349,06	
13010	DIRECTIVOS C.ALTA DIRECCIÓN	204.670,00		204.670,00	191.274,56	191.274,56	13.395,44	191.274,56	
13019	OTROS DIRECTIVOS	338.560,00	-6.000,00	332.560,00	345.409,28	345.409,28	-12.849,28	345.409,28	
1301	OTROS DIRECTIVOS	543.230,00	-6.000,00	537.230,00	536.683,84	536.683,84	546,16	536.683,84	
13090	RETRIBUCIONES BASICAS Y OTRAS REMUN.	4.248.320,00	-70.000,00	4.178.320,00	4.001.744,52	4.001.744,52	176.575,48	4.001.744,52	
1309	OTRO PERSONAL	4.248.320,00	-70.000,00	4.178.320,00	4.001.744,52	4.001.744,52	176.575,48	4.001.744,52	
130	LABORAL FIJO	4.895.070,00	-76.000,00	4.819.070,00	4.636.777,42	4.636.777,42	182.292,58	4.636.777,42	
137	CONTRIB. A PLANES DE PENSIONES	134.740,00	-10.000,00	124.740,00	119.612,21	119.612,21	5.127,79	119.612,21	
13	LABORALES	5.029.810,00	-86.000,00	4.943.810,00	4.756.389,63	4.756.389,63	187.420,37	4.756.389,63	
1600	CUOTAS DE LA SEGURIDAD SOCIAL	116.420,00	1.069.490,00	1.185.910,00	1.185.146,40	1.185.146,40	763,60	1.185.146,40	
160	CUOTAS DE LA SEGURIDAD SOCIAL	116.420,00	1.069.490,00	1.185.910,00	1.185.146,40	1.185.146,40	763,60	1.185.146,40	
161	PRESTACIONES COMPLEMENTARIAS	190.200,00	-37.494,26	152.705,74	44.247,53	44.247,53	108.458,21	44.247,53	
1620	FORM.Y PERFECCIONAM. DEL PERSONAL	18.250,00		18.250,00	47.108,56	47.108,56	-28.858,56	47.108,56	
1622	TRANSPORTE DE PERSONAL	13.100,00		13.100,00	16.020,89	16.020,89	-2.920,89	16.020,89	
1624	ACCION SOCIAL GENERAL	87.110,00		87.110,00	138.458,00	138.458,00	-51.348,00	138.458,00	
1625	SEGUROS	73.020,00		73.020,00	48.317,30	48.317,30	24.702,70	48.317,30	
1629	OTROS				2.122,09	2.122,09	-2.122,09	2.122,09	
162	GASTOS SOC.PERS.	191.480,00		191.480,00	252.026,84	252.026,84	-60.546,84	252.026,84	
16	CUOT.PREST.Y GAST.SOC.	498.100,00	1.031.995,74	1.530.095,74	1.481.420,77	1.481.420,77	48.674,97	1.481.420,77	
1	GASTOS DE PERSONAL	5.527.910,00	945.995,74	6.473.905,74	6.237.810,40	6.237.810,40	236.095,34	6.237.810,40	
202	ARRENDAM.EDIF.Y OTRAS CONSTRUCCIONES	598.140,00		598.140,00	548.095,49	548.095,49	50.044,51	548.095,49	
20	ARRENDAMIENTOS Y CANONES	598.140,00		598.140,00	548.095,49	548.095,49	50.044,51	548.095,49	
212	EDIFICIOS Y OTRAS CONSTRUCCIONES	193.000,00		193.000,00	76.726,00	76.726,00	116.274,00	76.726,00	
213	MAQUINARIA,INSTALACIONES Y UTILLAJE	35.000,00		35.000,00	29.248,44	29.248,44	5.751,56	29.248,44	
214	ELEMENTOS DE TRANSPORTE	7.070,00		7.070,00	2.633,62	2.633,62	4.436,38	2.633,62	
215	MOBILIARIO Y ENSERES	54.550,00		54.550,00	21.724,84	21.724,84	32.825,16	21.724,84	
216	EQUIPOS PARA PROCESOS DE INFORMACION	36.050,00		36.050,00	34.863,29	34.863,29	1.186,71	34.863,29	
21	REPARACION,MANTEN.Y CONSERV.	325.670,00		325.670,00	165.196,19	165.196,19	160.473,81	165.196,19	
2200	ORDINARIO NO INVENTARIABLE	297.000,00		297.000,00	124.993,38	124.993,38	172.006,62	124.993,38	
2201	PRENSA, REV., LIBROS Y OTRAS PUBLIC.	162.000,00		162.000,00	18.535,09	18.535,09	143.464,91	18.535,09	
2202	MATERIAL INFORMATICO NO INVENTARIABL	46.000,00		46.000,00	55.047,17	55.047,17	-9.047,17	55.047,17	
220	MATERIAL DE OFICINA	505.000,00		505.000,00	198.575,64	198.575,64	306.424,36	198.575,64	
22100	ENERGIA ELECTRICA	86.450,00		86.450,00	89.617,00	89.617,00	-3.167,00	89.617,00	
22101	AGUA	10.280,00		10.280,00	9.585,96	9.585,96	694,04	9.585,96	
22102	GAS				2.557,60	2.557,60	-2.557,60	2.557,60	



MUTUA GALLEGA NUM. 201								EJERCICIO 2010	
LIQUIDACION DEL PRESUPUESTO DE GASTOS									
DENOMINACION DEL PROGRAMA: 4591 DIRECCION Y SERV.GENERALES									
CLASIF. ECONOM.	EXPLICACIÓN	CREDITOS INICIALES	MODIFICACIONES	CREDITOS DEFINITIVOS	GASTOS COMPROMETIDOS	OBLIGACIONES RECONOCIDAS NETAS	REMANENTES DE CREDITO	PAGOS	OBLIGACIONES PENDIENTES DE PAGO A 31 DE DICIEMBRE
22103	COMBUSTIBLE	42.300,00		42.300,00	23.993,08	23.993,08	18.306,92	23.993,08	
2210	ELECTRICIDAD,AGUA,GAS Y COMBUSTIBLE	139.030,00		139.030,00	125.753,64	125.753,64	13.276,36	125.753,64	
221	SUMINISTROS	139.030,00		139.030,00	125.753,64	125.753,64	13.276,36	125.753,64	
22200	SERV.TELECOMUNICACIONES	284.210,00		284.210,00	223.769,39	223.769,39	60.440,61	223.769,39	
2220	SERV.DE TELECOMUNICACIONES	284.210,00		284.210,00	223.769,39	223.769,39	60.440,61	223.769,39	
2221	POSTALES Y MENSAJERÍA	228.580,00		228.580,00	193.930,12	193.930,12	34.649,88	193.930,12	
2229	OTRAS				22.542,24	22.542,24	-22.542,24		
222	COMUNICACIONES	512.790,00		512.790,00	440.241,75	440.241,75	72.548,25	440.241,75	
223	TRANSPORTES	75.310,00		75.310,00	11.173,06	11.173,06	64.136,94	11.173,06	
2240	EDIFICIOS Y LOCALES	19.150,00		19.150,00	15.824,67	15.824,67	3.325,33	15.824,67	
2241	VEHICULOS	4.070,00		4.070,00	3.182,78	3.182,78	887,22	3.182,78	
2249	OTROS RIESGOS				477,68	477,68	-477,68		477,68
224	PRIMAS DE SEGUROS	23.220,00		23.220,00	19.485,13	19.485,13	3.734,87	19.485,13	
2252	LOCALES	18.850,00		18.850,00	17.423,07	17.423,07	1.426,93	17.423,07	
225	TRIBUTOS	18.850,00		18.850,00	17.423,07	17.423,07	1.426,93	17.423,07	
22620	DE GESTION ADMINISTRATIVA	115.840,00		115.840,00	24.463,18	24.463,18	91.376,82	24.463,18	
2262	INFORMACION Y DIVULGACION	115.840,00		115.840,00	24.463,18	24.463,18	91.376,82	24.463,18	
2263	JURIDICOS, CONTENCIOSOS	719.170,00		719.170,00	610.989,44	610.989,44	108.180,56	610.989,44	
2265	CUOTAS DE ASOCIACION	20.000,00	16.904,82	36.904,82	35.051,43	35.051,43	1.853,39	35.051,43	
22660	REUNIONES,CONFEREN.Y CELEBRAC.ACTOS	36.440,00		36.440,00	880,54	880,54	35.559,46	880,54	
2266	REUN.,COFERENC.,CELEB.ACTOS Y CURSOS	36.440,00		36.440,00	880,54	880,54	35.559,46	880,54	
2269	OTROS	38.660,00		38.660,00	60.256,53	60.256,53	-21.596,53	60.256,53	
226	GASTOS DIVERSOS	930.110,00	16.904,82	947.014,82	731.641,12	731.641,12	215.373,70	731.641,12	
2270	INFORMES,DICT.Y OTRAS ACTUA.PROFES.	40.000,00		40.000,00	4.911,73	4.911,73	35.088,27	4.911,73	
2273	LIMPIEZA Y ASEO	255.210,00		255.210,00	227.617,63	227.617,63	27.592,37	227.617,63	
2274	SEGURIDAD	8.740,00		8.740,00	20.941,86	20.941,86	-12.201,86	20.941,86	
2276	SERV. CONTRATADOS ADMINISTRATIVOS	342.700,00		342.700,00	7.932,29	7.932,29	334.767,71	7.932,29	
22782	SERVICIOS DE CARACTER INFORMATICO				7.325,28	7.325,28	-7.325,28		7.325,28
22783	COLAB.EN LA GESTIÓN DE LAS MATEP DE S.S.	2.213.560,00		2.213.560,00	2.103.334,87	2.103.334,87	110.225,13	2.103.334,87	
2278	COLAB.EN GEST.PREST.SERVICIOS	2.213.560,00		2.213.560,00	2.110.660,15	2.110.660,15	102.899,85	2.110.660,15	
2279	OTROS	46.110,00		46.110,00			46.110,00		
227	TRABAJ.REALIZ.POR OTRAS EMPR.Y PROF.	2.906.320,00		2.906.320,00	2.372.063,66	2.372.063,66	534.256,34	2.372.063,66	
22	MATER.SUMINIST.Y OTROS	5.110.630,00	16.904,82	5.127.534,82	3.916.357,07	3.916.357,07	1.211.177,75	3.916.357,07	
230	DIETAS	265.960,00		265.960,00	149.623,72	149.623,72	116.336,28	149.623,72	
231	LOCOMOCION	192.370,00		192.370,00	203.032,82	203.032,82	-10.662,82	203.032,82	
23	INDEMNIZ.RAZON SERVICIO	458.330,00		458.330,00	352.656,54	352.656,54	105.673,46	352.656,54	
2	GAST.CORRIENT.BIENES Y SERV.	6.492.770,00	16.904,82	6.509.674,82	4.982.305,29	4.982.305,29	1.527.369,53	4.982.305,29	



MUTUA GALLEGA NUM. 201	EJERCICIO 2010
------------------------	----------------

LIQUIDACION DEL PRESUPUESTO DE GASTOS

DENOMINACION DEL PROGRAMA: 4591 DIRECCION Y SERV.GENERALES
--

CLASIF. ECONOM.	EXPLICACIÓN	CREDITOS INICIALES	MODIFICACIONES	CREDITOS DEFINITIVOS	GASTOS COMPROMETIDOS	OBLIGACIONES RECONOCIDAS NETAS	REMANENTES DE CREDITO	PAGOS	OBLIGACIONES PENDIENTES DE PAGO A 31 DE DICIEMBRE
359	OTROS GASTOS FINANCIEROS	16.200,00		16.200,00	5.599,95	5.599,95	10.600,05	5.599,95	
35	INTERES.DEMORA Y OTROS GASTOS	16.200,00		16.200,00	5.599,95	5.599,95	10.600,05	5.599,95	
3	GASTOS FINANCIEROS	16.200,00		16.200,00	5.599,95	5.599,95	10.600,05	5.599,95	
4296	A CENTROS MANCOMUNADOS	167.300,00		167.300,00	101.006,24	101.006,24	66.293,76	101.006,24	
429	OTRAS TRANSF.A ENTIDADES DEL SISTEMA	167.300,00		167.300,00	101.006,24	101.006,24	66.293,76	101.006,24	
42	A LA SEGURIDAD SOCIAL	167.300,00		167.300,00	101.006,24	101.006,24	66.293,76	101.006,24	
4801	A ORG.SIND.Y EMP.COMP.COMIS.CONTROL	6.000,00		6.000,00	1.125,80	1.125,80	4.874,20	1.125,80	
480	AYUDAS GENERICAS A FAM.E INST. SIN L	6.000,00		6.000,00	1.125,80	1.125,80	4.874,20	1.125,80	
48	A FAMIL.E INST.SIN F.LUCRO	6.000,00		6.000,00	1.125,80	1.125,80	4.874,20	1.125,80	
4	TRANSFERENC. CORRIENTES	173.300,00		173.300,00	102.132,04	102.132,04	71.167,96	102.132,04	
	TOTAL OPERACIONES CORRIENTES	12.210.180,00	962.900,56	13.173.080,56	11.327.847,68	11.327.847,68	1.845.232,88	11.327.847,68	
6221	CONSTRUCCIONES	280.800,00		280.800,00			280.800,00		
622	EDIFICIOS Y OTRAS CONSTRUCCIONES	280.800,00		280.800,00			280.800,00		
623	MAQUINARIA, INSTALACIONES Y UTILLAJE	31.200,00		31.200,00	6.962,00	6.962,00	24.238,00	6.962,00	
624	MATERIAL DE TRANSPORTE	38.480,00		38.480,00			38.480,00		
625	MOBILIARIO Y ENSERES	41.600,00		41.600,00	13.276,76	13.276,76	28.323,24	13.276,76	
626	EQUIPOS PARA PROCESOS DE INFORMACION	67.600,00		67.600,00	33.253,28	33.253,28	34.346,72	33.253,28	
628	OTRO INMOVILIZADO MATERIAL	20.800,00		20.800,00	3.299,04	3.299,04	17.500,96	3.299,04	
629	INMOVILIZADO INMATERIAL	5.200,00		5.200,00	53.968,01	53.968,01	-48.768,01	53.968,01	
62	INVERSIONES NUEVAS	485.680,00		485.680,00	110.759,09	110.759,09	374.920,91	110.759,09	
635	MOBILIARIO Y ENSERES	20.800,00		20.800,00			20.800,00		
63	INVERSIONES DE REPOSICION	20.800,00		20.800,00			20.800,00		
6	INVERSIONES REALES	506.480,00		506.480,00	110.759,09	110.759,09	395.720,91	110.759,09	
7206	A CENTROS MANCOMUNADOS	7.110,00		7.110,00			7.110,00		
720	A LA SEGURIDAD SOCIAL	7.110,00		7.110,00			7.110,00		
72	A LA SEGURIDAD SOCIAL	7.110,00		7.110,00			7.110,00		
7	TRANSFERENC. DE CAPITAL	7.110,00		7.110,00			7.110,00		
	TOTAL OPERACIONES DE CAPITAL	513.590,00		513.590,00	110.759,09	110.759,09	402.830,91	110.759,09	



MUTUA GALLEGA NUM. 201								EJERCICIO 2010	
LIQUIDACION DEL PRESUPUESTO DE GASTOS									
DENOMINACION DEL PROGRAMA: 4591 DIRECCION Y SERV.GENERALES									
CLASIF. ECONOM.	EXPLICACIÓN	CREDITOS INICIALES	MODIFICACIONES	CREDITOS DEFINITIVOS	GASTOS COMPROMETIDOS	OBLIGACIONES RECONOCIDAS NETAS	REMANENTES DE CREDITO	PAGOS	OBLIGACIONES PENDIENTES DE PAGO A 31 DE DICIEMBRE
	TOTAL OPERACIONES NO FINANCIERAS	12.723.770,00	962.900,56	13.686.670,56	11.438.606,77	11.438.606,77	2.248.063,79	11.438.606,77	
8310	AL PERSONAL	195.000,00		195.000,00	174.352,00	174.352,00	20.648,00	174.352,00	
831	PRESTAMOS A LARGO PLAZO	195.000,00		195.000,00	174.352,00	174.352,00	20.648,00	174.352,00	
83	CONC.PRESTAM.NO PUBLIC.	195.000,00		195.000,00	174.352,00	174.352,00	20.648,00	174.352,00	
8411	A LARGO PLAZO	135.000,00		135.000,00	133.064,85	133.064,85	1.935,15	133.064,85	
841	FIANZAS	135.000,00		135.000,00	133.064,85	133.064,85	1.935,15	133.064,85	
84	CONST.DE DEPOSITOS Y FIANZAS	135.000,00		135.000,00	133.064,85	133.064,85	1.935,15	133.064,85	
8	ACTIVOS FINANCIEROS	330.000,00		330.000,00	307.416,85	307.416,85	22.583,15	307.416,85	
	TOTAL OPERACIONES FINANCIERAS	330.000,00		330.000,00	307.416,85	307.416,85	22.583,15	307.416,85	
	TOTAL PROGRAMA 4591 DIRECCION Y SERV.GENERALES	13.053.770,00	962.900,56	14.016.670,56	11.746.023,62	11.746.023,62	2.270.646,94	11.746.023,62	
	TOTAL GRUPO 45 ADMON.SERVIC. GRLES.DE TESOR	13.053.770,00	962.900,56	14.016.670,56	11.746.023,62	11.746.023,62	2.270.646,94	11.746.023,62	
	TOTAL GENERAL MUTUA GALLEGA NUM. 201	175.735.630,00	14.687.978,51	190.423.608,51	174.243.135,79	174.243.135,79	16.180.472,72	171.254.122,45	2.989.013,34



LIQUIDACION DEL PRESUPUESTO DE INGRESOS



MUTUA GALLEGA NUM. 201 EJERCICIO 2010

LIQUIDACION DEL PRESUPUESTO DE INGRESOS

CLASIF. ECONOM.	EXPLICACION	PREVISIONES INICIALES	MODIFICACIONES	PREVISIONES DEFINITIVAS	DERECHOS RECONOCIDOS NETOS	RECAUDACION NETA	DERECHOS CANCELADOS	DERECHOS PENDIENTES DE COBRO A 31 DE DICIEMBRE
1210	CUOTAS DE EMPLEADORES	19.341.200,00		19.341.200,00	30.016.706,41	28.821.017,10	376.896,64	818.792,67
1211	CUOTAS DE TRABAJADORES	4.602.130,00		4.602.130,00	6.153.025,42	6.153.025,42		
121	COTIZACIONES DEL REGIMEN GENERAL	23.943.330,00		23.943.330,00	36.169.731,83	34.974.042,52	376.896,64	818.792,67
1221	CUOTAS DE TRABAJADORES	23.421.340,00		23.421.340,00	22.956.269,97	21.877.399,97	287.065,74	791.804,26
122	COTIZ.DEL REG.ESPEC.TRAB. AUTONOMOS	23.421.340,00		23.421.340,00	22.956.269,97	21.877.399,97	287.065,74	791.804,26
1240	CUOTAS DE EMPLEADORES	248.330,00		248.330,00	303.208,55	293.473,09	5.625,93	4.109,53
1241	CUOTAS DE TRABAJADORES	41.390,00		41.390,00	56.354,83	56.354,83		
124	COTIZ.DEL REG.ESP.DE TRABAJ.DEL MAR	289.720,00		289.720,00	359.563,38	349.827,92	5.625,93	4.109,53
1250	CUOTAS DE EMPLEADORES				4.200,33	4.200,33		
1251	CUOTAS DE TRABAJADORES				926,65	926,65		
125	COTIZAC.REG.ESP.MINERIA DEL CARBON				5.126,98	5.126,98		
1270	CUOTAS POR INCAP.TEMPORAL	66.412.260,00		66.412.260,00	59.163.922,11	57.281.570,65	693.211,02	1.189.140,44
1271	CUOTAS POR I.M.S.	55.489.080,00		55.489.080,00	53.607.463,97	52.047.206,33	550.535,93	1.009.721,71
1272	CUOTAS RIESGO EMBARAZO Y LACTANCIA NATURAL	454.360,00		454.360,00	441.646,95	441.646,95		
127	COTIZAC. DE ACCID.DE TRABAJO Y E.P.	122.355.700,00		122.355.700,00	113.213.033,03	109.770.423,93	1.243.746,95	2.198.862,15
129	COTIZACIONES CESE ACT.TRAB.AUTÓNOMOS				302.236,03	302.236,03		
12	COTIZACIONES SOCIALES	170.010.090,00		170.010.090,00	173.005.961,22	167.279.057,35	1.913.335,26	3.813.568,61
1	COTIZACIONES SOCIALES	170.010.090,00		170.010.090,00	173.005.961,22	167.279.057,35	1.913.335,26	3.813.568,61
32711	AL SECTOR PRIVADO				683,69	8,69		675,00
32712	A ENTIDADES DEL SISTEMA	285.680,00		285.680,00	413.154,46	380.756,30		32.398,16
3271	GESTION.POR MUTUAS A.T. Y E.P.	285.680,00		285.680,00	413.838,15	380.764,99		33.073,16
327	DE ASISTENCIA SANITARIA	285.680,00		285.680,00	413.838,15	380.764,99		33.073,16
32	OTROS INGRES.PROCED.PREST.SERVICIOS	285.680,00		285.680,00	413.838,15	380.764,99		33.073,16
360	INGRESOS POR COMPENSACION DE COSTE	62.000,00		62.000,00	84.578,71			84.578,71
36	INGRESOS POR COMPENSACION	62.000,00		62.000,00	84.578,71			84.578,71
3805	DE MUTUAS DE A.T. Y E.P.	2.658.380,00		2.658.380,00	5.606.332,92	5.606.332,92		
380	DE EJERCICIOS CERRADOS	2.658.380,00		2.658.380,00	5.606.332,92	5.606.332,92		
38	REINTEGROS DE OP.CORRIENTES	2.658.380,00		2.658.380,00	5.606.332,92	5.606.332,92		
39119	OTROS				359.381,61	359.381,61		
3911	INTERESES				359.381,61	359.381,61		
391	RECARGOS, INTERESES Y MULTAS				359.381,61	359.381,61		
3995	INGRESOS DIVERSOS DE MUTUAS DE A.T.	18.000,00		18.000,00	0,80	0,80		



MUTUA GALLEGA NUM. 201 EJERCICIO 2010

LIQUIDACION DEL PRESUPUESTO DE INGRESOS

CLASIF. ECONOM.	EXPLICACION	PREVISIONES INICIALES	MODIFICACIONES	PREVISIONES DEFINITIVAS	DERECHOS RECONOCIDOS NETOS	RECAUDACION NETA	DERECHOS CANCELADOS	DERECHOS PENDIENTES DE COBRO A 31 DE DICIEMBRE
399	INGRESOS DIVERSOS	18.000,00		18.000,00	0,80	0,80		
39	OTROS INGRESOS	18.000,00		18.000,00	359.382,41	359.382,41		
3	TASAS Y OTROS INGRESOS	3.024.060,00		3.024.060,00	6.464.132,19	6.346.480,32		117.651,87
459	OTRAS TRANSFERENCIAS	90.000,00		90.000,00	38.160,36	38.160,36		
45	DE COMUNIDADES AUTONOMAS	90.000,00		90.000,00	38.160,36	38.160,36		
4	TRANSFERENCIAS CORRIENTES	90.000,00		90.000,00	38.160,36	38.160,36		
5000	NO AFECTOS A FONDOS ESPECIFICOS	733.000,00		733.000,00	252.533,78	252.533,78		
500	DEL ESTADO	733.000,00		733.000,00	252.533,78	252.533,78		
507	DE EMPRESAS PRIVADAS	17.000,00		17.000,00	76.929,94	76.929,94		
50	INTERESES DE TITULOS VALORES	750.000,00		750.000,00	329.463,72	329.463,72		
5200	NO AFECTAS FONDOS ESPECIFICOS	235.000,00		235.000,00	60.026,87	60.026,87		
520	INTERESES DE CUENTAS BANCARIAS	235.000,00		235.000,00	60.026,87	60.026,87		
529	INTERESES DE OTROS DEPOSITOS	125.000,00		125.000,00	10.679,39	10.679,39		
52	INTERESES DE DEPOSITOS	360.000,00		360.000,00	70.706,26	70.706,26		
5	INGRESOS PATRIMONIALES	1.110.000,00		1.110.000,00	400.169,98	400.169,98		
	TOTAL OPERACIONES CORRIENTES	174.234.150,00		174.234.150,00	179.908.423,75	174.063.868,01	1.913.335,26	3.931.220,48
619	VENTA DE OTRAS INVERSIONES REALES				18.006,32	11.611,00		6.395,32
61	DE LAS DEMAS INVERSIONES REALES				18.006,32	11.611,00		6.395,32
6	ENAJENACION DE INVERSIONES REALES				18.006,32	11.611,00		6.395,32
	TOTAL OPERACIONES DE CAPITAL				18.006,32	11.611,00		6.395,32
	TOTAL OPERACIONES NO FINANCIERAS	174.234.150,00		174.234.150,00	179.926.430,07	174.075.479,01	1.913.335,26	3.937.615,80
83005	DE MUTUAS DE A.T. Y E.P.	55.000,00		55.000,00	13.860,00	13.860,00		
8300	AL PERSONAL	55.000,00		55.000,00	13.860,00	13.860,00		
830	A CORTO PLAZO	55.000,00		55.000,00	13.860,00	13.860,00		
83105	DE MUTUAS DE A.T. Y E.P.	95.000,00		95.000,00	125.286,03	125.286,03		



MUTUA GALLEGA NUM. 201 EJERCICIO 2010

LIQUIDACION DEL PRESUPUESTO DE INGRESOS

CLASIF. ECONOM.	EXPLICACION	PREVISIONES INICIALES	MODIFICACIONES	PREVISIONES DEFINITIVAS	DERECHOS RECONOCIDOS NETOS	RECAUDACION NETA	DERECHOS CANCELADOS	DERECHOS PENDIENTES DE COBRO A 31 DE DICIEMBRE
8310	AL PERSONAL	95.000,00		95.000,00	125.286,03	125.286,03		
831	A LARGO PLAZO	95.000,00		95.000,00	125.286,03	125.286,03		
83	REINT.PREST.CONCED.FUERA SECTOR PUB.	150.000,00		150.000,00	139.146,03	139.146,03		
8405	DE MUTUAS DE A.T. Y E.P.	103.000,00		103.000,00				
840	DEVOLUCION DE DEPOSITOS	103.000,00		103.000,00				
8415	DE MUTUAS DE A.T. Y E.P.				67.289,81	67.289,81		
841	DEVOLUCION DE FIANZAS				67.289,81	67.289,81		
84	DEVOLUCION DE DEPOSITOS Y FIANZAS	103.000,00		103.000,00	67.289,81	67.289,81		
8709	DESTINADO OTROS FINES	1.188.480,00		1.188.480,00				
870	REMANENTE DE TESORERIA	1.188.480,00		1.188.480,00				
872	REMANENTE COBERTURA PREST.SOCIALES	60.000,00		60.000,00				
87	REMANENTES DE TESORERIA	1.248.480,00		1.248.480,00				
8	ACTIVOS FINANCIEROS	1.501.480,00		1.501.480,00	206.435,84	206.435,84		
	TOTAL OPERACIONES FINANCIERAS	1.501.480,00		1.501.480,00	206.435,84	206.435,84		
	TOTAL INGRESOS	175.735.630,00		175.735.630,00	180.132.865,91	174.281.914,85	1.913.335,26	3.937.615,80



RESULTADO PRESUPUESTARIO

**ESTADO DE LIQUIDACIÓN DEL PRESUPUESTO
EJERCICIO: 2010**

**III. RESULTADO PRESUPUESTARIO
MUTUA: MUTUA GALLEGA**

Nº: 201

CONCEPTOS	DERECHOS RECONOCIDOS NETOS	OBLIGACIONES RECONOCIDAS NETAS	IMPORTES
1. (+) Operaciones no financieras	178.013.094,81	172.467.329,88	5.545.764,93
2. (+) Operaciones con activos financieros	206.435,84	1.775.805,91	-1.569.370,07
I. RESULTADO PRESUPUESTARIO DEL EJERCICIO (1+2)	178.219.530,65	174.243.135,79	3.976.394,86
II. VARIACIÓN NETA DE PASIVOS FINANCIEROS			
III. SALDO PRESUPUESTARIO DEL EJERCICIO (I+II)			3.976.394,86
3. (+) Créditos gastados financiados con remanente de tesorería			14.687.978,51
4. (-) Desviaciones de financiación positivas por recursos del ejercicio en gastos con financiación afectada			
5. (+) Desviaciones de financiación negativas en gastos con financiación afectada			
IV. SUPERÁVIT o DÉFICIT DE FINANCIACIÓN DEL EJERCICIO (III+3+4+5)			18.664.373,37



BALANCE DE RESULTADOS E INFORME DE GESTION

ESTADO LIQUIDACIÓN DEL PRESUPUESTO
EJERCICIO: 2010

Mutua: MUTUA GALLEGA Nº: 201

Nº: 001

IV. BALANCE DE RESULTADOS E INFORME DE GESTIÓN
CLASIFICACIÓN FUNCIONAL POR PROGRAMAS: 1102
A) GRADO DE REALIZACIÓN DE OBJETIVOS

OBJETIVO	ACTIVIDADES	INDICADOR	PREVISTO	REALIZADO	DESVIACIONES	
					ABSOLUTAS	%
01 CONSEGUIR UNA DURACIÓN MEDIA MÁXIMA, EN DÍAS, DE CADA PROCESO DE IT	REC.PRESTACIONES PAGO DIRECTO I.T.. VIGILANCIA REC.EFFECTUADOS RÉGIMEN PAGO DELEGADO. VIGILANCIA AGOTAMIENTO PLAZOS DE PRESTACIONES. SEG. DE I.T. POR RÉGIMENES Y TIPOS DE PAGO(DIRECTO Y DELEGADO)	-	50,72	59,51	8,78	17,32
01 CONSEGUIR UNA DURACIÓN MEDIA MÁXIMA, EN DÍAS, DE CADA PROCESO DE IT	REC.PRESTACIONES PAGO DIRECTO I.T.. VIGILANCIA REC.EFFECTUADOS RÉGIMEN PAGO DELEGADO. VIGILANCIA AGOTAMIENTO PLAZOS DE PRESTACIONES. SEG. DE I.T. POR RÉGIMENES Y TIPOS DE PAGO(DIRECTO Y DELEGADO)	19 NUM. DE PROCESOS CUYA ALTA SE HAYA PRODUCIDO EN EL EJERCICIO	58.226,00	47.721,00	-10.505,00	-18,04
01 CONSEGUIR UNA DURACIÓN MEDIA MÁXIMA, EN DÍAS, DE CADA PROCESO DE IT	REC.PRESTACIONES PAGO DIRECTO I.T.. VIGILANCIA REC.EFFECTUADOS RÉGIMEN PAGO DELEGADO. VIGILANCIA AGOTAMIENTO PLAZOS DE PRESTACIONES. SEG. DE I.T. POR RÉGIMENES Y TIPOS DE PAGO(DIRECTO Y DELEGADO)	20 NUM. DE DÍAS DE BAJA, RELATIVOS A PROCESOS CUYA ALTA MÉDICA SE HAYA PRODUCIDO EN EL EJERCICIO	2.953.342,00	2.839.644,00	-113.698,00	-3,85
02 NO SUPERAR UN PORCENTAJE DE PROCESOS DE IT RESPECTO A LOS AFILIADOS DEL	REC.PRESTACIONES PAGO DIRECTO I.T.. VIGILANCIA REC.EFFECTUADOS RÉGIMEN PAGO DELEGADO. VIGILANCIA AGOTAMIENTO PLAZOS DE PRESTACIONES. SEG. DE I.T. POR RÉGIMENES Y TIPOS DE PAGO(DIRECTO Y DELEGADO)	-	1,89	1,54	-0,34	-18,18
02 NO SUPERAR UN PORCENTAJE DE PROCESOS DE IT RESPECTO A LOS AFILIADOS DEL	REC.PRESTACIONES PAGO DIRECTO I.T.. VIGILANCIA REC.EFFECTUADOS RÉGIMEN PAGO DELEGADO. VIGILANCIA AGOTAMIENTO PLAZOS DE PRESTACIONES. SEG. DE I.T. POR RÉGIMENES Y TIPOS DE PAGO(DIRECTO Y DELEGADO)	21 Nº DE PROCESOS EN LOS QUE EL ÚLTIMO DÍA DEL PERÍODO EL PACIENTE SE ENCUENTRA EN SITUACIÓN DE BAJA	7.908,00	6.395,00	-1.513,00	-19,13
02 NO SUPERAR UN PORCENTAJE DE PROCESOS DE IT RESPECTO A LOS AFILIADOS DEL	REC.PRESTACIONES PAGO DIRECTO I.T.. VIGILANCIA REC.EFFECTUADOS RÉGIMEN PAGO DELEGADO. VIGILANCIA AGOTAMIENTO PLAZOS DE PRESTACIONES. SEG. DE I.T. POR RÉGIMENES Y TIPOS DE PAGO(DIRECTO Y DELEGADO)	22 POBLACIÓN PROTEGIDA EL ÚLTIMO DÍA DEL PERÍODO	419.000,00	414.129,00	-4.871,00	-1,16
03 CONSEGUIR UN GASTOL DIRECTO MÁXIMO POR AFILIADO EN EUROS DE	REC.PRESTACIONES PAGO DIRECTO I.T.. VIGILANCIA REC.EFFECTUADOS RÉGIMEN PAGO DELEGADO. VIGILANCIA AGOTAMIENTO PLAZOS DE PRESTACIONES. SEG. DE I.T. POR RÉGIMENES Y TIPOS DE PAGO(DIRECTO Y DELEGADO)	-	167,45	166,39	-1,06	-0,64
03 CONSEGUIR UN GASTOL DIRECTO MÁXIMO POR AFILIADO EN EUROS DE	REC.PRESTACIONES PAGO DIRECTO I.T.. VIGILANCIA REC.EFFECTUADOS RÉGIMEN PAGO DELEGADO. VIGILANCIA AGOTAMIENTO PLAZOS DE PRESTACIONES. SEG. DE I.T. POR RÉGIMENES Y TIPOS DE PAGO(DIRECTO Y DELEGADO)	23 POBLACIÓN MEDIA PROTEGIDA EN EL PERÍODO	409.000,00	415.919,00	6.919,00	1,69
03 CONSEGUIR UN GASTOL DIRECTO MÁXIMO POR AFILIADO EN EUROS DE	REC.PRESTACIONES PAGO DIRECTO I.T.. VIGILANCIA REC.EFFECTUADOS RÉGIMEN PAGO DELEGADO. VIGILANCIA AGOTAMIENTO PLAZOS DE PRESTACIONES. SEG. DE I.T. POR RÉGIMENES Y TIPOS DE PAGO(DIRECTO Y DELEGADO)	24 GASTO DIRECTO GENERADO EN EL PERÍO	68.487,35	69.203,42	716,07	1,05
04 CONSEGUIR UN NÚM. MEDIO MÁXIMO DE DÍAS INDEMNIZADOS POR CADA PROCESO INDEMNIZADO DE	REC.PRESTACIONES PAGO DIRECTO I.T.. VIGILANCIA REC.EFFECTUADOS RÉGIMEN PAGO DELEGADO. VIGILANCIA AGOTAMIENTO PLAZOS DE PRESTACIONES. SEG. DE I.T. POR RÉGIMENES Y TIPOS DE PAGO(DIRECTO Y DELEGADO)	-	63,37	77,85	14,49	22,86

ESTADO LIQUIDACIÓN DEL PRESUPUESTO
EJERCICIO: 2010

Mutua: MUTUA GALLEGA Nº: 201

Nº: 001

IV. BALANCE DE RESULTADOS E INFORME DE GESTIÓN
CLASIFICACIÓN FUNCIONAL POR PROGRAMAS: 1102
A) GRADO DE REALIZACIÓN DE OBJETIVOS

OBJETIVO	ACTIVIDADES	INDICADOR	PREVISTO	REALIZADO	DESVIACIONES	
					ABSOLUTAS	%
04 CONSEGUIR UN NÚM. MEDIO MÁXIMO DE DÍAS INDEMNIZADOS POR CADA PROCESO INDEMNIZADO DE	REC.PRESTACIONES PAGO DIRECTO I.T.. VIGILANCIA REC.EFFECTUADOS RÉGIMEN PAGO DELEGADO. VIGILANCIA AGOTAMIENTO PLAZOS DE PRESTACIONES. SEG. DE I.T. POR RÉGIMENES Y TIPOS DE PAGO(DIRECTO Y DELEGADO)	60 NUM. DE PROCESOS INDEMNIZADOS CUYA ALTA SE HAYA PRODUCIDO EN EL PERÍODO	39.531,00	31.159,00	-8.372,00	-21,18
04 CONSEGUIR UN NÚM. MEDIO MÁXIMO DE DÍAS INDEMNIZADOS POR CADA PROCESO INDEMNIZADO DE	REC.PRESTACIONES PAGO DIRECTO I.T.. VIGILANCIA REC.EFFECTUADOS RÉGIMEN PAGO DELEGADO. VIGILANCIA AGOTAMIENTO PLAZOS DE PRESTACIONES. SEG. DE I.T. POR RÉGIMENES Y TIPOS DE PAGO(DIRECTO Y DELEGADO)	61 NUM. DE DÍAS INDEM. EN ELPERÍODO O ANTERIORES, DE LOS PROCESOS INDEM, CUYA ALTA SE HAYA PRODUCIDO EN EL PERÍODO	2.504.987,00	2.425.830,00	-79.157,00	-3,16
05 CONSEGUIR UN GASTO MÁXIMO POR DÍA INDEMNIZADO DE EUROS	REC.PRESTACIONES PAGO DIRECTO I.T.. VIGILANCIA REC.EFFECTUADOS RÉGIMEN PAGO DELEGADO. VIGILANCIA AGOTAMIENTO PLAZOS DE PRESTACIONES. SEG. DE I.T. POR RÉGIMENES Y TIPOS DE PAGO(DIRECTO Y DELEGADO)	-	26,62	26,58	-0,03	-0,12
05 CONSEGUIR UN GASTO MÁXIMO POR DÍA INDEMNIZADO DE EUROS	REC.PRESTACIONES PAGO DIRECTO I.T.. VIGILANCIA REC.EFFECTUADOS RÉGIMEN PAGO DELEGADO. VIGILANCIA AGOTAMIENTO PLAZOS DE PRESTACIONES. SEG. DE I.T. POR RÉGIMENES Y TIPOS DE PAGO(DIRECTO Y DELEGADO)	24 GASTO DIRECTO GENERADO EN EL PERÍODO EN CONCEPTO DE INCAP. TEMPORAL (EN MILES DE EUROS) EXCLUIDAS EMPRESAS COLABORADORAS	68.487,35	69.203,42	716,07	1,05
05 CONSEGUIR UN GASTO MÁXIMO POR DÍA INDEMNIZADO DE EUROS	REC.PRESTACIONES PAGO DIRECTO I.T.. VIGILANCIA REC.EFFECTUADOS RÉGIMEN PAGO DELEGADO. VIGILANCIA AGOTAMIENTO PLAZOS DE PRESTACIONES. SEG. DE I.T. POR RÉGIMENES Y TIPOS DE PAGO(DIRECTO Y DELEGADO)	63 NUM. DE DÍAS INDEMNIZADOS EN EL PERÍODO	2.573.096,00	2.603.206,20	30.110,20	1,17
06 REALIZAR UN GASTO DIRECTO MÁXIMO POR PROCESO INDEMNIZADO CON ALTA EN EL PERÍODO DE EUROS	REC.PRESTACIONES PAGO DIRECTO I.T.. VIGILANCIA REC.EFFECTUADOS RÉGIMEN PAGO DELEGADO. VIGILANCIA AGOTAMIENTO PLAZOS DE PRESTACIONES. SEG. DE I.T. POR RÉGIMENES Y TIPOS DE PAGO(DIRECTO Y DELEGADO)	-	1.686,64	2.069,64	383,01	22,71
06 REALIZAR UN GASTO DIRECTO MÁXIMO POR PROCESO INDEMNIZADO CON ALTA EN EL PERÍODO DE EUROS	REC.PRESTACIONES PAGO DIRECTO I.T.. VIGILANCIA REC.EFFECTUADOS RÉGIMEN PAGO DELEGADO. VIGILANCIA AGOTAMIENTO PLAZOS DE PRESTACIONES. SEG. DE I.T. POR RÉGIMENES Y TIPOS DE PAGO(DIRECTO Y DELEGADO)	24 GASTO DIRECTO GENERADO EN EL PERÍODO EN CONCEPTO DE INCAP. TEMPORAL (EN MILES DE EUROS) EXCLUIDAS EMPRESAS COLABORADORAS	68.487,35	69.203,42	716,07	1,05
06 REALIZAR UN GASTO DIRECTO MÁXIMO POR PROCESO INDEMNIZADO CON ALTA EN EL PERÍODO DE EUROS	REC.PRESTACIONES PAGO DIRECTO I.T.. VIGILANCIA REC.EFFECTUADOS RÉGIMEN PAGO DELEGADO. VIGILANCIA AGOTAMIENTO PLAZOS DE PRESTACIONES. SEG. DE I.T. POR RÉGIMENES Y TIPOS DE PAGO(DIRECTO Y DELEGADO)	60 NUM. DE PROCESOS INDEMNIZADOS CUYA ALTA SE HAYA PRODUCIDO EN EL PERÍODO	39.531,00	31.159,00	-8.372,00	-21,18
06 REALIZAR UN GASTO DIRECTO MÁXIMO POR PROCESO INDEMNIZADO CON ALTA EN EL PERÍODO DE EUROS	REC.PRESTACIONES PAGO DIRECTO I.T.. VIGILANCIA REC.EFFECTUADOS RÉGIMEN PAGO DELEGADO. VIGILANCIA AGOTAMIENTO PLAZOS DE PRESTACIONES. SEG. DE I.T. POR RÉGIMENES Y TIPOS DE PAGO(DIRECTO Y DELEGADO)	61 NUM. DE DÍAS INDEM. EN ELPERÍODO O ANTERIORES, DE LOS PROCESOS INDEM, CUYA ALTA SE HAYA PRODUCIDO EN EL PERÍODO	2.504.987,00	2.425.830,00	-79.157,00	-3,16
06 REALIZAR UN GASTO DIRECTO MÁXIMO POR PROCESO INDEMNIZADO CON ALTA EN EL PERÍODO DE EUROS	REC.PRESTACIONES PAGO DIRECTO I.T.. VIGILANCIA REC.EFFECTUADOS RÉGIMEN PAGO DELEGADO. VIGILANCIA AGOTAMIENTO PLAZOS DE PRESTACIONES. SEG. DE I.T. POR RÉGIMENES Y TIPOS DE PAGO(DIRECTO Y DELEGADO)	63 NUM. DE DÍAS INDEMNIZADOS EN EL PERÍODO	2.573.096,00	2.603.206,20	30.110,20	1,17

ESTADO LIQUIDACIÓN DEL PRESUPUESTO
EJERCICIO: 2010

Mutua: MUTUA GALLEGA Nº: 201

Nº: 001

IV. BALANCE DE RESULTADOS E INFORME DE GESTIÓN
CLASIFICACIÓN FUNCIONAL POR PROGRAMAS: 1102
A) GRADO DE REALIZACIÓN DE OBJETIVOS

OBJETIVO	ACTIVIDADES	INDICADOR	PREVISTO	REALIZADO	DESVIACIONES	
					ABSOLUTAS	%
07 REALIZAR UN GASTO TOTAL MAXIMO POR AFILIADO DE EUROS	REC.PRESTACIONES PAGO DIRECTO I.T.. VIGILANCIA REC.EFFECTUADOS RÉGIMEN PAGO DELEGADO. VIGILANCIA AGOTAMIENTO PLAZOS DE PRESTACIONES. SEG. DE I.T. POR RÉGIMENES Y TIPOS DE PAGO(DIRECTO Y DELEGADO)	-	172,75	170,11	-2,64	-1,53
07 REALIZAR UN GASTO TOTAL MAXIMO POR AFILIADO DE EUROS	REC.PRESTACIONES PAGO DIRECTO I.T.. VIGILANCIA REC.EFFECTUADOS RÉGIMEN PAGO DELEGADO. VIGILANCIA AGOTAMIENTO PLAZOS DE PRESTACIONES. SEG. DE I.T. POR RÉGIMENES Y TIPOS DE PAGO(DIRECTO Y DELEGADO)	23 POBLACIÓN MEDIA PROTEGIDA EN EL PERÍODO	409.000,00	415.919,00	6.919,00	1,69
07 REALIZAR UN GASTO TOTAL MAXIMO POR AFILIADO DE EUROS	REC.PRESTACIONES PAGO DIRECTO I.T.. VIGILANCIA REC.EFFECTUADOS RÉGIMEN PAGO DELEGADO. VIGILANCIA AGOTAMIENTO PLAZOS DE PRESTACIONES. SEG. DE I.T. POR RÉGIMENES Y TIPOS DE PAGO(DIRECTO Y DELEGADO)	24 GASTO DIRECTO GENERADO EN EL PERÍODO EN CONCEPTO DE INCAP. TEMPORAL (EN MILES DE EUROS) EXCLUIDAS EMPRESAS COLABORADORAS	68.487,35	69.203,42	716,07	1,05
07 REALIZAR UN GASTO TOTAL MAXIMO POR AFILIADO DE EUROS	REC.PRESTACIONES PAGO DIRECTO I.T.. VIGILANCIA REC.EFFECTUADOS RÉGIMEN PAGO DELEGADO. VIGILANCIA AGOTAMIENTO PLAZOS DE PRESTACIONES. SEG. DE I.T. POR RÉGIMENES Y TIPOS DE PAGO(DIRECTO Y DELEGADO)	66 GASTOS ASOCIADOS GENERADOS EN EL PERÍODO (SANITARIOS, DE ADMON Y OTROS GENERALES, EN MILES DE EUROS)	2.169,42	1.549,52	-619,90	-28,57
08 CONSEGUIR UN GASTO TOTAL MÁXIMO POR DÍA INDEMNIZADO DE EUROS	REC.PRESTACIONES PAGO DIRECTO I.T.. VIGILANCIA REC.EFFECTUADOS RÉGIMEN PAGO DELEGADO. VIGILANCIA AGOTAMIENTO PLAZOS DE PRESTACIONES. SEG. DE I.T. POR RÉGIMENES Y TIPOS DE PAGO(DIRECTO Y DELEGADO)	-	27,46	27,18	-0,28	-1,02
08 CONSEGUIR UN GASTO TOTAL MÁXIMO POR DÍA INDEMNIZADO DE EUROS	REC.PRESTACIONES PAGO DIRECTO I.T.. VIGILANCIA REC.EFFECTUADOS RÉGIMEN PAGO DELEGADO. VIGILANCIA AGOTAMIENTO PLAZOS DE PRESTACIONES. SEG. DE I.T. POR RÉGIMENES Y TIPOS DE PAGO(DIRECTO Y DELEGADO)	24 GASTO DIRECTO GENERADO EN EL PERÍODO EN CONCEPTO DE INCAP. TEMPORAL (EN MILES DE EUROS) EXCLUIDAS EMPRESAS COLABORADORAS	68.487,35	69.203,42	716,07	1,05
08 CONSEGUIR UN GASTO TOTAL MÁXIMO POR DÍA INDEMNIZADO DE EUROS	REC.PRESTACIONES PAGO DIRECTO I.T.. VIGILANCIA REC.EFFECTUADOS RÉGIMEN PAGO DELEGADO. VIGILANCIA AGOTAMIENTO PLAZOS DE PRESTACIONES. SEG. DE I.T. POR RÉGIMENES Y TIPOS DE PAGO(DIRECTO Y DELEGADO)	63 NUM. DE DÍAS INDEMNIZADOS EN EL PERÍODO	2.573.096,00	2.603.206,20	30.110,20	1,17
08 CONSEGUIR UN GASTO TOTAL MÁXIMO POR DÍA INDEMNIZADO DE EUROS	REC.PRESTACIONES PAGO DIRECTO I.T.. VIGILANCIA REC.EFFECTUADOS RÉGIMEN PAGO DELEGADO. VIGILANCIA AGOTAMIENTO PLAZOS DE PRESTACIONES. SEG. DE I.T. POR RÉGIMENES Y TIPOS DE PAGO(DIRECTO Y DELEGADO)	66 GASTOS ASOCIADOS GENERADOS EN EL PERÍODO (SANITARIOS, DE ADMON Y OTROS GENERALES, EN MILES DE EUROS)	2.169,42	1.549,52	-619,90	-28,57
09 REALIZAR UN GASTO TOTAL MÁXIMO POR PROCESO INDEMNIZADO DE EUROS	REC.PRESTACIONES PAGO DIRECTO I.T.. VIGILANCIA REC.EFFECTUADOS RÉGIMEN PAGO DELEGADO. VIGILANCIA AGOTAMIENTO PLAZOS DE PRESTACIONES. SEG. DE I.T. POR RÉGIMENES Y TIPOS DE PAGO(DIRECTO Y DELEGADO)	-	1.740,06	2.115,99	375,92	21,60
09 REALIZAR UN GASTO TOTAL MÁXIMO POR PROCESO INDEMNIZADO DE EUROS	REC.PRESTACIONES PAGO DIRECTO I.T.. VIGILANCIA REC.EFFECTUADOS RÉGIMEN PAGO DELEGADO. VIGILANCIA AGOTAMIENTO PLAZOS DE PRESTACIONES. SEG. DE I.T. POR RÉGIMENES Y TIPOS DE PAGO(DIRECTO Y DELEGADO)	24 GASTO DIRECTO GENERADO EN EL PERÍODO EN CONCEPTO DE INCAP. TEMPORAL (EN MILES DE EUROS) EXCLUIDAS EMPRESAS COLABORADORAS	68.487,35	69.203,42	716,07	1,05

ESTADO LIQUIDACIÓN DEL PRESUPUESTO
EJERCICIO: 2010

Mutua: MUTUA GALLEGA Nº: 201

Nº: 001

IV. BALANCE DE RESULTADOS E INFORME DE GESTIÓN
CLASIFICACIÓN FUNCIONAL POR PROGRAMAS: 1102
A) GRADO DE REALIZACIÓN DE OBJETIVOS

OBJETIVO	ACTIVIDADES	INDICADOR	PREVISTO	REALIZADO	DESVIACIONES	
					ABSOLUTAS	%
09 REALIZAR UN GASTO TOTAL MÁXIMO POR PROCESO INDEMNIZADO DE EUROS	REC.PRESTACIONES PAGO DIRECTO I.T.. VIGILANCIA REC.EFFECTUADOS RÉGIMEN PAGO DELEGADO. VIGILANCIA AGOTAMIENTO PLAZOS DE PRESTACIONES. SEG. DE I.T. POR RÉGIMENES Y TIPOS DE PAGO(DIRECTO Y DELEGADO)	60 NUM. DE PROCESOS INDEMNIZADOS CUYA ALTA SE HAYA PRODUCIDO EN EL PERÍODO	39.531,00	31.159,00	-8.372,00	-21,18
09 REALIZAR UN GASTO TOTAL MÁXIMO POR PROCESO INDEMNIZADO DE EUROS	REC.PRESTACIONES PAGO DIRECTO I.T.. VIGILANCIA REC.EFFECTUADOS RÉGIMEN PAGO DELEGADO. VIGILANCIA AGOTAMIENTO PLAZOS DE PRESTACIONES. SEG. DE I.T. POR RÉGIMENES Y TIPOS DE PAGO(DIRECTO Y DELEGADO)	61 NUM. DE DÍAS INDEM. EN EL PERÍODO O ANTERIORES, DE LOS PROCESOS INDEM, CUYA ALTA SE HAYA PRODUCIDO EN EL PERÍODO	2.504.987,00	2.425.830,00	-79.157,00	-3,16
	REC.PRESTACIONES PAGO DIRECTO I.T.. VIGILANCIA REC.EFFECTUADOS RÉGIMEN PAGO DELEGADO. VIGILANCIA AGOTAMIENTO PLAZOS DE PRESTACIONES. SEG. DE I.T. POR RÉGIMENES Y TIPOS DE PAGO(DIRECTO Y DELEGADO)	-	-	-	-	-
	REC.PRESTACIONES PAGO DIRECTO I.T.. VIGILANCIA REC.EFFECTUADOS RÉGIMEN PAGO DELEGADO. VIGILANCIA AGOTAMIENTO PLAZOS DE PRESTACIONES. SEG. DE I.T. POR RÉGIMENES Y TIPOS DE PAGO(DIRECTO Y DELEGADO)	63 NUM. DE DÍAS INDEMNIZADOS EN EL PERÍODO	2.573.096,00	2.603.206,20	30.110,20	1,17
	REC.PRESTACIONES PAGO DIRECTO I.T.. VIGILANCIA REC.EFFECTUADOS RÉGIMEN PAGO DELEGADO. VIGILANCIA AGOTAMIENTO PLAZOS DE PRESTACIONES. SEG. DE I.T. POR RÉGIMENES Y TIPOS DE PAGO(DIRECTO Y DELEGADO)	66 GASTOS ASOCIADOS GENERADOS EN EL PERÍODO (SANITARIOS, DE ADMON Y OTROS GENERALES, EN MILES DE EUROS)	2.169,42	1.549,52	-619,90	-28,57

ESTADO LIQUIDACIÓN DEL PRESUPUESTO
EJERCICIO: 2010

Mutua: MUTUA GALLEGA Nº: 201

Nº: 001

IV. BALANCE DE RESULTADOS E INFORME DE GESTIÓN
CLASIFICACIÓN FUNCIONAL POR PROGRAMAS: 1105
A) GRADO DE REALIZACIÓN DE OBJETIVOS

OBJETIVO	ACTIVIDADES	INDICADOR	PREVISTO	REALIZADO	DESVIACIONES	
					ABSOLUTAS	%
01 ATENDER UN NÚMERO DE SINIESTROS DE INVALIDEZ GENERADORES DE CAPITALES RENTA	REC.DERECHOS PREST.VITALICIAS Y TEMP.BENEFICIARIOS INVALIDEZ.MUERTE Y SUPERV.DE A.T.. CONTROL CÁLCULO CAPITALES COSTE RENTA DE A.T.. TRAMITACIÓN DE EXPEDIENTES ANTE ORGANISMOS CORRESPONDIENTES	-	167,00	172,00	5,00	2,99
01 ATENDER UN NÚMERO DE SINIESTROS DE INVALIDEZ GENERADORES DE CAPITALES RENTA	REC.DERECHOS PREST.VITALICIAS Y TEMP.BENEFICIARIOS INVALIDEZ.MUERTE Y SUPERV.DE A.T.. CONTROL CÁLCULO CAPITALES COSTE RENTA DE A.T.. TRAMITACIÓN DE EXPEDIENTES ANTE ORGANISMOS CORRESPONDIENTES	20 NÚMERO DE SINIESTROS GENERADOS DE CAPITALES RENTA POR INVALIDEZ	167,00	172,00	5,00	2,99
02 ATENDER UN NÚMERO DE SINIESTROS POR MUERTE, GENERADORES DE CAPITALES RENTA	REC.DERECHOS PREST.VITALICIAS Y TEMP.BENEFICIARIOS INVALIDEZ.MUERTE Y SUPERV.DE A.T.. CONTROL CÁLCULO CAPITALES COSTE RENTA DE A.T.. TRAMITACIÓN DE EXPEDIENTES ANTE ORGANISMOS CORRESPONDIENTES	-	37,00	43,00	6,00	16,22
02 ATENDER UN NÚMERO DE SINIESTROS POR MUERTE, GENERADORES DE CAPITALES RENTA	REC.DERECHOS PREST.VITALICIAS Y TEMP.BENEFICIARIOS INVALIDEZ.MUERTE Y SUPERV.DE A.T.. CONTROL CÁLCULO CAPITALES COSTE RENTA DE A.T.. TRAMITACIÓN DE EXPEDIENTES ANTE ORGANISMOS CORRESPONDIENTES	23 NÚMERO DE SINIESTROS DEVENGADOS DE CAPITALES RENTA POR MUERTE	37,00	43,00	6,00	16,22
	REC.DERECHOS PREST.VITALICIAS Y TEMP.BENEFICIARIOS INVALIDEZ.MUERTE Y SUPERV.DE A.T.. CONTROL CÁLCULO CAPITALES COSTE RENTA DE A.T.. TRAMITACIÓN DE EXPEDIENTES ANTE ORGANISMOS CORRESPONDIENTES	-				
	REC.DERECHOS PREST.VITALICIAS Y TEMP.BENEFICIARIOS INVALIDEZ.MUERTE Y SUPERV.DE A.T.. CONTROL CÁLCULO CAPITALES COSTE RENTA DE A.T.. TRAMITACIÓN DE EXPEDIENTES ANTE ORGANISMOS CORRESPONDIENTES	19 IMPORTE DE LOS CAPITALES RENTA POR INVALIDEZ (EN MILES DE EUROS)	19.375,19	30.654,30	11.279,11	58,21
	REC.DERECHOS PREST.VITALICIAS Y TEMP.BENEFICIARIOS INVALIDEZ.MUERTE Y SUPERV.DE A.T.. CONTROL CÁLCULO CAPITALES COSTE RENTA DE A.T.. TRAMITACIÓN DE EXPEDIENTES ANTE ORGANISMOS CORRESPONDIENTES	21 IMPORTE MEDIO DE LOS CAPITALES RENTA POR INVALIDEZ (EN EUROS)	116.019,10	178.222,67	62.203,57	53,61
	REC.DERECHOS PREST.VITALICIAS Y TEMP.BENEFICIARIOS INVALIDEZ.MUERTE Y SUPERV.DE A.T.. CONTROL CÁLCULO CAPITALES COSTE RENTA DE A.T.. TRAMITACIÓN DE EXPEDIENTES ANTE ORGANISMOS CORRESPONDIENTES	22 IMPORTE DE LOS CAPITALES RENTA POR MUERTE (EN MILES DE EUROS)	3.924,91	6.528,97	2.604,06	66,35
	REC.DERECHOS PREST.VITALICIAS Y TEMP.BENEFICIARIOS INVALIDEZ.MUERTE Y SUPERV.DE A.T.. CONTROL CÁLCULO CAPITALES COSTE RENTA DE A.T.. TRAMITACIÓN DE EXPEDIENTES ANTE ORGANISMOS CORRESPONDIENTES	24 IMPORTE MEDIO DE LOS CAPITALES RENTA POR MUERTE (EN EUROS)	106.078,65	151.836,51	45.757,86	43,14
	REC.DERECHOS PREST.VITALICIAS Y TEMP.BENEFICIARIOS INVALIDEZ.MUERTE Y SUPERV.DE A.T.. CONTROL CÁLCULO CAPITALES COSTE RENTA DE A.T.. TRAMITACIÓN DE EXPEDIENTES ANTE ORGANISMOS CORRESPONDIENTES	25 POBLACIÓN LABORAL PROTEGIDA POR I.M.S. AL FINAL DEL PERÍODO	234.000,00	225.302,00	-8.698,00	-3,72

ESTADO LIQUIDACIÓN DEL PRESUPUESTO
EJERCICIO: 2010

Mutua: MUTUA GALLEGA Nº: 201

Nº: 001

IV. BALANCE DE RESULTADOS E INFORME DE GESTIÓN
CLASIFICACIÓN FUNCIONAL POR PROGRAMAS: 2122
A) GRADO DE REALIZACIÓN DE OBJETIVOS

OBJETIVO	ACTIVIDADES	INDICADOR	PREVISTO	REALIZADO	DESVIACIONES	
					ABSOLUTAS	%
02 ATENDER UN PORCENTAJE DE PACIENTES CON MEDIOS PROPIOS DE	RÉG.AMBULATORIO C.PROPIOS MUTUAS Y C.MANCOM.. CTROL ASIS.SANIT.PREST.MEDIOS AJENOS. CREACIÓN, ADAPT.Y MEJORA C.PROPIOS MUTUAS Y C.MANCOM.	-	49,64	42,56	-7,08	-14,27
02 ATENDER UN PORCENTAJE DE PACIENTES CON MEDIOS PROPIOS DE	RÉG.AMBULATORIO C.PROPIOS MUTUAS Y C.MANCOM.. CTROL ASIS.SANIT.PREST.MEDIOS AJENOS. CREACIÓN, ADAPT.Y MEJORA C.PROPIOS MUTUAS Y C.MANCOM.	22 NÚMERO DE PACIENTES ATENDIDOS CON MEDIOS PROPIOS	20.500,00	14.006,00	-6.494,00	-31,68
02 ATENDER UN PORCENTAJE DE PACIENTES CON MEDIOS PROPIOS DE	RÉG.AMBULATORIO C.PROPIOS MUTUAS Y C.MANCOM.. CTROL ASIS.SANIT.PREST.MEDIOS AJENOS. CREACIÓN, ADAPT.Y MEJORA C.PROPIOS MUTUAS Y C.MANCOM.	23 NÚMERO DE PACIENTES ATENDIDOS CON MEDIOS AJENOS	20.800,00	18.906,00	-1.894,00	-9,11
03 ATENDER UN NÚMERO DE PACIENTES DE	RÉG.AMBULATORIO C.PROPIOS MUTUAS Y C.MANCOM.. CTROL ASIS.SANIT.PREST.MEDIOS AJENOS. CREACIÓN, ADAPT.Y MEJORA C.PROPIOS MUTUAS Y C.MANCOM.	-	20.500,00	14.006,00	-6.494,00	-31,68
03 ATENDER UN NÚMERO DE PACIENTES DE	RÉG.AMBULATORIO C.PROPIOS MUTUAS Y C.MANCOM.. CTROL ASIS.SANIT.PREST.MEDIOS AJENOS. CREACIÓN, ADAPT.Y MEJORA C.PROPIOS MUTUAS Y C.MANCOM.	22 NÚMERO DE PACIENTES ATENDIDOS CON MEDIOS PROPIOS	20.500,00	14.006,00	-6.494,00	-31,68
	RÉG.AMBULATORIO C.PROPIOS MUTUAS Y C.MANCOM.. CTROL ASIS.SANIT.PREST.MEDIOS AJENOS. CREACIÓN, ADAPT.Y MEJORA C.PROPIOS MUTUAS Y C.MANCOM.	19 NÚMERO DE CONSULTAS NUEVAS CON MEDIOS PROPIOS	20.500,00	14.006,00	-6.494,00	-31,68
	RÉG.AMBULATORIO C.PROPIOS MUTUAS Y C.MANCOM.. CTROL ASIS.SANIT.PREST.MEDIOS AJENOS. CREACIÓN, ADAPT.Y MEJORA C.PROPIOS MUTUAS Y C.MANCOM.	20 NÚMERO DE CONSULTAS SUCESIVAS CON MEDIOS PROPIOS	140.000,00	48.793,00	-91.207,00	-65,15
	RÉG.AMBULATORIO C.PROPIOS MUTUAS Y C.MANCOM.. CTROL ASIS.SANIT.PREST.MEDIOS AJENOS. CREACIÓN, ADAPT.Y MEJORA C.PROPIOS MUTUAS Y C.MANCOM.	28 POBLACIÓN LABORAL PROTEGIDA AL FINAL DEL PERÍODO POR I.T. POR CONTINGENCIAS PROFESIONALES	234.000,00	225.302,00	-8.698,00	-3,72

ESTADO LIQUIDACIÓN DEL PRESUPUESTO
EJERCICIO: 2010

Mutua: MUTUA GALLEGA Nº: 201

Nº: 001

IV. BALANCE DE RESULTADOS E INFORME DE GESTIÓN
CLASIFICACIÓN FUNCIONAL POR PROGRAMAS: 2224
A) GRADO DE REALIZACIÓN DE OBJETIVOS

OBJETIVO	ACTIVIDADES	INDICADOR	PREVISTO	REALIZADO	DESVIACIONES	
					ABSOLUTAS	%
01 OBTENER UN PORCENTAJE DE OCUPACIÓN EN CENTROS PROPIOS DEL	HOSP.CENTROS PROPIOS DE MUTUAS Y CENTROS MANCOM.. CONTROL ASIST.SANIT.PRESTADA CON MEDIOS AJENOS. CREACIÓN, ADAPT.Y MEJORA CENTROS PROPIOS DE MUTUAS Y CENTROS MANCOM.	-				
01 OBTENER UN PORCENTAJE DE OCUPACIÓN EN CENTROS PROPIOS DEL	HOSP.CENTROS PROPIOS DE MUTUAS Y CENTROS MANCOM.. CONTROL ASIST.SANIT.PRESTADA CON MEDIOS AJENOS. CREACIÓN, ADAPT.Y MEJORA CENTROS PROPIOS DE MUTUAS Y CENTROS MANCOM.	23 NÚMERO DE ESTANCIAS PROPIAS CAUSADAS EN EL PERÍODO				
01 OBTENER UN PORCENTAJE DE OCUPACIÓN EN CENTROS PROPIOS DEL	HOSP.CENTROS PROPIOS DE MUTUAS Y CENTROS MANCOM.. CONTROL ASIST.SANIT.PRESTADA CON MEDIOS AJENOS. CREACIÓN, ADAPT.Y MEJORA CENTROS PROPIOS DE MUTUAS Y CENTROS MANCOM.	24 NÚMERO DE ESTANCIAS PROPIAS POSIBLES EN EL PERÍODO				
02 CONSEGUIR UNA ESTANCIA MEDIA EN CENTROS PROPIOS DE	HOSP.CENTROS PROPIOS DE MUTUAS Y CENTROS MANCOM.. CONTROL ASIST.SANIT.PRESTADA CON MEDIOS AJENOS. CREACIÓN, ADAPT.Y MEJORA CENTROS PROPIOS DE MUTUAS Y CENTROS MANCOM.	-				
02 CONSEGUIR UNA ESTANCIA MEDIA EN CENTROS PROPIOS DE	HOSP.CENTROS PROPIOS DE MUTUAS Y CENTROS MANCOM.. CONTROL ASIST.SANIT.PRESTADA CON MEDIOS AJENOS. CREACIÓN, ADAPT.Y MEJORA CENTROS PROPIOS DE MUTUAS Y CENTROS MANCOM.	23 NÚMERO DE ESTANCIAS PROPIAS CAUSADAS EN EL PERÍODO				
02 CONSEGUIR UNA ESTANCIA MEDIA EN CENTROS PROPIOS DE	HOSP.CENTROS PROPIOS DE MUTUAS Y CENTROS MANCOM.. CONTROL ASIST.SANIT.PRESTADA CON MEDIOS AJENOS. CREACIÓN, ADAPT.Y MEJORA CENTROS PROPIOS DE MUTUAS Y CENTROS MANCOM.	25 NÚMERO DE INGRESOS DEL PERÍODO EN CENTROS PROPIOS				
03 CONSEGUIR UN COSTE MEDIO EN EUROS POR ESTANCIA EN CENTROS PROPIOS DE	HOSP.CENTROS PROPIOS DE MUTUAS Y CENTROS MANCOM.. CONTROL ASIST.SANIT.PRESTADA CON MEDIOS AJENOS. CREACIÓN, ADAPT.Y MEJORA CENTROS PROPIOS DE MUTUAS Y CENTROS MANCOM.	-				
03 CONSEGUIR UN COSTE MEDIO EN EUROS POR ESTANCIA EN CENTROS PROPIOS DE	HOSP.CENTROS PROPIOS DE MUTUAS Y CENTROS MANCOM.. CONTROL ASIST.SANIT.PRESTADA CON MEDIOS AJENOS. CREACIÓN, ADAPT.Y MEJORA CENTROS PROPIOS DE MUTUAS Y CENTROS MANCOM.	23 NÚMERO DE ESTANCIAS PROPIAS CAUSADAS EN EL PERÍODO				
03 CONSEGUIR UN COSTE MEDIO EN EUROS POR ESTANCIA EN CENTROS PROPIOS DE	HOSP.CENTROS PROPIOS DE MUTUAS Y CENTROS MANCOM.. CONTROL ASIST.SANIT.PRESTADA CON MEDIOS AJENOS. CREACIÓN, ADAPT.Y MEJORA CENTROS PROPIOS DE MUTUAS Y CENTROS MANCOM.	26 COSTE DE ASISTENCIA HOSPITALARIA CON MEDIOS PROPIOS (EN MILES DE EUROS)				
04 CONSEGUIR UN COSTE MEDIO EN EUROS POR ESTANCIA EN CENTROS AJENOS DE	HOSP.CENTROS PROPIOS DE MUTUAS Y CENTROS MANCOM.. CONTROL ASIST.SANIT.PRESTADA CON MEDIOS AJENOS. CREACIÓN, ADAPT.Y MEJORA CENTROS PROPIOS DE MUTUAS Y CENTROS MANCOM.	-	1.206,55	2.077,62	871,07	72,19

ESTADO LIQUIDACIÓN DEL PRESUPUESTO
EJERCICIO: 2010

Mutua: MUTUA GALLEGA Nº: 201

Nº: 001

IV. BALANCE DE RESULTADOS E INFORME DE GESTIÓN
CLASIFICACIÓN FUNCIONAL POR PROGRAMAS: 2224
A) GRADO DE REALIZACIÓN DE OBJETIVOS

OBJETIVO	ACTIVIDADES	INDICADOR	PREVISTO	REALIZADO	DESVIACIONES	
					ABSOLUTAS	%
04 CONSEGUIR UN COSTE MEDIO EN EUROS POR ESTANCIA EN CENTROS AJENOS DE	HOSP.CENTROS PROPIOS DE MUTUAS Y CENTROS MANCOM. CONTROL ASIST.SANIT.PRESTADA CON MEDIOS AJENOS. CREACIÓN, ADAPT.Y MEJORA CENTROS PROPIOS DE MUTUAS Y CENTROS MANCOM.	27 COSTE ASISTENCIA HOSPITALARIA CON MEDIOS AJENOS (EN MILES DE EUROS)	7.915,00	5.867,20	-2.047,80	-25,87
04 CONSEGUIR UN COSTE MEDIO EN EUROS POR ESTANCIA EN CENTROS AJENOS DE	HOSP.CENTROS PROPIOS DE MUTUAS Y CENTROS MANCOM. CONTROL ASIST.SANIT.PRESTADA CON MEDIOS AJENOS. CREACIÓN, ADAPT.Y MEJORA CENTROS PROPIOS DE MUTUAS Y CENTROS MANCOM.	29 NÚMERO DE ESTANCIAS DE ACCIDENTADOS EN CENTROS AJENOS	6.560,00	2.824,00	-3.736,00	-56,95

ESTADO LIQUIDACIÓN DEL PRESUPUESTO
EJERCICIO: 2010

Mutua: MUTUA GALLEGA Nº: 201

Nº: 001

IV. BALANCE DE RESULTADOS E INFORME DE GESTIÓN
CLASIFICACIÓN FUNCIONAL POR PROGRAMAS: 3436
A) GRADO DE REALIZACIÓN DE OBJETIVOS

OBJETIVO	ACTIVIDADES	INDICADOR	PREVISTO	REALIZADO	DESVIACIONES	
					ABSOLUTAS	%
01 REALIZAR INVESTIGACIONES EN ACCIDENTES EN UN % DEL	ASESORAMIENTO SOBRE GESTIÓN DE RIESGOS. INVESTIGACIÓN E INSPECCIÓN DE ACCIDENTES. INFORMACIÓN Y DIVULGACIÓN. ESTUDIOS DE PUESTOS Y CONDICIONES DE TRABAJO	-	0,16	0,04	-0,12	-72,98
01 REALIZAR INVESTIGACIONES EN ACCIDENTES EN UN % DEL	ASESORAMIENTO SOBRE GESTIÓN DE RIESGOS. INVESTIGACIÓN E INSPECCIÓN DE ACCIDENTES. INFORMACIÓN Y DIVULGACIÓN. ESTUDIOS DE PUESTOS Y CONDICIONES DE TRABAJO	19 NÚMERO DE ACCIDENTES INVESTIGADOS	35,00	5,00	-30,00	-85,71
01 REALIZAR INVESTIGACIONES EN ACCIDENTES EN UN % DEL	ASESORAMIENTO SOBRE GESTIÓN DE RIESGOS. INVESTIGACIÓN E INSPECCIÓN DE ACCIDENTES. INFORMACIÓN Y DIVULGACIÓN. ESTUDIOS DE PUESTOS Y CONDICIONES DE TRABAJO	20 NÚMERO DE ACCIDENTES ACAECIDOS	21.300,00	11.262,00	-10.038,00	-47,13
02 REALIZAR ESTUDIOS SOBRE SINIESTRABILIDAD EN EMPRESAS EN NÚMERO DE	ASESORAMIENTO SOBRE GESTIÓN DE RIESGOS. INVESTIGACIÓN E INSPECCIÓN DE ACCIDENTES. INFORMACIÓN Y DIVULGACIÓN. ESTUDIOS DE PUESTOS Y CONDICIONES DE TRABAJO	-	12,00	76,00	64,00	533,33
02 REALIZAR ESTUDIOS SOBRE SINIESTRABILIDAD EN EMPRESAS EN NÚMERO DE	ASESORAMIENTO SOBRE GESTIÓN DE RIESGOS. INVESTIGACIÓN E INSPECCIÓN DE ACCIDENTES. INFORMACIÓN Y DIVULGACIÓN. ESTUDIOS DE PUESTOS Y CONDICIONES DE TRABAJO	21 NÚMERO DE ESTUDIOS DE SINIESTRABILIDAD EN EMPRESAS REALIZADOS	12,00	76,00	64,00	533,33
03 REALIZAR VISITAS DE ASESORAMIENTO Y ORIENTACIÓN A CENTROS DE TRABAJO EN MATERIA DE SEGURIDAD E HI	ASESORAMIENTO SOBRE GESTIÓN DE RIESGOS. INVESTIGACIÓN E INSPECCIÓN DE ACCIDENTES. INFORMACIÓN Y DIVULGACIÓN. ESTUDIOS DE PUESTOS Y CONDICIONES DE TRABAJO	-	372,00	256,00	-116,00	-31,18
03 REALIZAR VISITAS DE ASESORAMIENTO Y ORIENTACIÓN A CENTROS DE TRABAJO EN MATERIA DE SEGURIDAD E HI	ASESORAMIENTO SOBRE GESTIÓN DE RIESGOS. INVESTIGACIÓN E INSPECCIÓN DE ACCIDENTES. INFORMACIÓN Y DIVULGACIÓN. ESTUDIOS DE PUESTOS Y CONDICIONES DE TRABAJO	22 NÚMERO DE VISITAS A CENTROS DE TRABAJO REALIZADAS	372,00	256,00	-116,00	-31,18
04 REALIZAR CURSILLOS, JORNADAD, SEMINARIOS EN NÚMERO DE	ASESORAMIENTO SOBRE GESTIÓN DE RIESGOS. INVESTIGACIÓN E INSPECCIÓN DE ACCIDENTES. INFORMACIÓN Y DIVULGACIÓN. ESTUDIOS DE PUESTOS Y CONDICIONES DE TRABAJO	-	30,00	1,00	-29,00	-96,67
04 REALIZAR CURSILLOS, JORNADAD, SEMINARIOS EN NÚMERO DE	ASESORAMIENTO SOBRE GESTIÓN DE RIESGOS. INVESTIGACIÓN E INSPECCIÓN DE ACCIDENTES. INFORMACIÓN Y DIVULGACIÓN. ESTUDIOS DE PUESTOS Y CONDICIONES DE TRABAJO	24 NÚMERO DE CURSILLOS, JORNADAS i, SEMINARIOS EN MATERIA PREVENTIVA REALIZADOS	30,00	1,00	-29,00	-96,67
05 MANTENER LA SINIESTRABILIDAD SOBRE EL COLECTIVO PROTEGIDO EN UN %	ASESORAMIENTO SOBRE GESTIÓN DE RIESGOS. INVESTIGACIÓN E INSPECCIÓN DE ACCIDENTES. INFORMACIÓN Y DIVULGACIÓN. ESTUDIOS DE PUESTOS Y CONDICIONES DE TRABAJO	-	16,75	9,94	-6,81	-40,64
05 MANTENER LA SINIESTRABILIDAD SOBRE EL COLECTIVO PROTEGIDO EN UN %	ASESORAMIENTO SOBRE GESTIÓN DE RIESGOS. INVESTIGACIÓN E INSPECCIÓN DE ACCIDENTES. INFORMACIÓN Y DIVULGACIÓN. ESTUDIOS DE PUESTOS Y CONDICIONES DE TRABAJO	26 NÚMERO DE ACCIDENTADOS EN EL PERÍODO	39.200,00	22.403,00	-16.797,00	-42,85
05 MANTENER LA SINIESTRABILIDAD SOBRE EL COLECTIVO PROTEGIDO EN UN %	ASESORAMIENTO SOBRE GESTIÓN DE RIESGOS. INVESTIGACIÓN E INSPECCIÓN DE ACCIDENTES. INFORMACIÓN Y DIVULGACIÓN. ESTUDIOS DE PUESTOS Y CONDICIONES DE TRABAJO	27 POBLACIÓN LABORAL PROTEGIDA AL FINAL DEL PERÍODO POR I.M.S. POR CONTINGENCIAS PROFESIONALES	234.000,00	225.302,00	-8.698,00	-3,72

ESTADO LIQUIDACIÓN DEL PRESUPUESTO
EJERCICIO: 2010

Mutua: MUTUA GALLEGA Nº: 201

Nº: 001

IV. BALANCE DE RESULTADOS E INFORME DE GESTIÓN
CLASIFICACIÓN FUNCIONAL POR PROGRAMAS: 3436
A) GRADO DE REALIZACIÓN DE OBJETIVOS

OBJETIVO	ACTIVIDADES	INDICADOR	PREVISTO	REALIZADO	DESVIACIONES	
					ABSOLUTAS	%
07 REALIZAR CAMPAÑAS DE SENSIBILIZACIÓN Y EDUCACIÓN EN NÚMERO DE	ASESORAMIENTO SOBRE GESTIÓN DE RIESGOS. INVESTIGACIÓN E INSPECCIÓN DE ACCIDENTES. INFORMACIÓN Y DIVULGACIÓN. ESTUDIOS DE PUESTOS Y CONDICIONES DE TRABAJO	-	-	-	-	-
07 REALIZAR CAMPAÑAS DE SENSIBILIZACIÓN Y EDUCACIÓN EN NÚMERO DE	ASESORAMIENTO SOBRE GESTIÓN DE RIESGOS. INVESTIGACIÓN E INSPECCIÓN DE ACCIDENTES. INFORMACIÓN Y DIVULGACIÓN. ESTUDIOS DE PUESTOS Y CONDICIONES DE TRABAJO	30 NÚMERO DE CAMPAÑAS DE SENSIBILIZACIÓN Y EDUCACIÓN PREVENTIVA REALIZADOS	-	-	-	-
08 REALIZAR ACTUACIONES DE ASESORAMIENTO EN NÚMERO DE	ASESORAMIENTO SOBRE GESTIÓN DE RIESGOS. INVESTIGACIÓN E INSPECCIÓN DE ACCIDENTES. INFORMACIÓN Y DIVULGACIÓN. ESTUDIOS DE PUESTOS Y CONDICIONES DE TRABAJO	-	540,00	506,00	-34,00	-6,30
08 REALIZAR ACTUACIONES DE ASESORAMIENTO EN NÚMERO DE	ASESORAMIENTO SOBRE GESTIÓN DE RIESGOS. INVESTIGACIÓN E INSPECCIÓN DE ACCIDENTES. INFORMACIÓN Y DIVULGACIÓN. ESTUDIOS DE PUESTOS Y CONDICIONES DE TRABAJO	32 NÚMERO DE ACTUACIONES DE ASESORAMIENTO EN MATERIA PREVENTIVA REALIZADAS	540,00	506,00	-34,00	-6,30
09 REALIZAR CAMPAÑAS DE DIVULGACIÓN EN NÚMERO DE	ASESORAMIENTO SOBRE GESTIÓN DE RIESGOS. INVESTIGACIÓN E INSPECCIÓN DE ACCIDENTES. INFORMACIÓN Y DIVULGACIÓN. ESTUDIOS DE PUESTOS Y CONDICIONES DE TRABAJO	-	12,00	-	-12,00	-100,00
09 REALIZAR CAMPAÑAS DE DIVULGACIÓN EN NÚMERO DE	ASESORAMIENTO SOBRE GESTIÓN DE RIESGOS. INVESTIGACIÓN E INSPECCIÓN DE ACCIDENTES. INFORMACIÓN Y DIVULGACIÓN. ESTUDIOS DE PUESTOS Y CONDICIONES DE TRABAJO	33 NÚMERO DE CAMPAÑAS DE DIVULGACIÓN EN MATERIA PREVENTIVA REALIZADAS	12,00	-	-12,00	-100,00
	ASESORAMIENTO SOBRE GESTIÓN DE RIESGOS. INVESTIGACIÓN E INSPECCIÓN DE ACCIDENTES. INFORMACIÓN Y DIVULGACIÓN. ESTUDIOS DE PUESTOS Y CONDICIONES DE TRABAJO	-	-	-	-	-
	ASESORAMIENTO SOBRE GESTIÓN DE RIESGOS. INVESTIGACIÓN E INSPECCIÓN DE ACCIDENTES. INFORMACIÓN Y DIVULGACIÓN. ESTUDIOS DE PUESTOS Y CONDICIONES DE TRABAJO	23 NÚMERO DE ENCUESTAS EN MATERIA PREVENTIVA REALIZADAS	12,00	-	-12,00	-100,00
	ASESORAMIENTO SOBRE GESTIÓN DE RIESGOS. INVESTIGACIÓN E INSPECCIÓN DE ACCIDENTES. INFORMACIÓN Y DIVULGACIÓN. ESTUDIOS DE PUESTOS Y CONDICIONES DE TRABAJO	-	-	-	-	-
	ASESORAMIENTO SOBRE GESTIÓN DE RIESGOS. INVESTIGACIÓN E INSPECCIÓN DE ACCIDENTES. INFORMACIÓN Y DIVULGACIÓN. ESTUDIOS DE PUESTOS Y CONDICIONES DE TRABAJO	25 NÚMERO DE ASISTENTES A LOS CURSILLOS, JORNADAS Y SEMINARIOS	450,00	21,00	-429,00	-95,33
	ASESORAMIENTO SOBRE GESTIÓN DE RIESGOS. INVESTIGACIÓN E INSPECCIÓN DE ACCIDENTES. INFORMACIÓN Y DIVULGACIÓN. ESTUDIOS DE PUESTOS Y CONDICIONES DE TRABAJO	-	-	-	-	-
	ASESORAMIENTO SOBRE GESTIÓN DE RIESGOS. INVESTIGACIÓN E INSPECCIÓN DE ACCIDENTES. INFORMACIÓN Y DIVULGACIÓN. ESTUDIOS DE PUESTOS Y CONDICIONES DE TRABAJO	29 NUMERO DE ENFERMEDADES PROFESIONALES INVESTIGADAS	5,00	-	-5,00	-100,00
	ASESORAMIENTO SOBRE GESTIÓN DE RIESGOS. INVESTIGACIÓN E INSPECCIÓN DE ACCIDENTES. INFORMACIÓN Y DIVULGACIÓN. ESTUDIOS DE PUESTOS Y CONDICIONES DE TRABAJO	-	-	-	-	-
	ASESORAMIENTO SOBRE GESTIÓN DE RIESGOS. INVESTIGACIÓN E INSPECCIÓN DE ACCIDENTES. INFORMACIÓN Y DIVULGACIÓN. ESTUDIOS DE PUESTOS Y CONDICIONES DE TRABAJO	31 NÚMERO DE PUBLICACIONES EN MATERIA PREVENTIVA REALIZADAS	2.500,00	30,00	-2.470,00	-98,80

ESTADO LIQUIDACIÓN DEL PRESUPUESTO
EJERCICIO: 2010

Mutua: MUTUA GALLEGA Nº: 201

Nº: 001

IV. BALANCE DE RESULTADOS E INFORME DE GESTIÓN
CLASIFICACIÓN FUNCIONAL POR PROGRAMAS: 4364
A) GRADO DE REALIZACIÓN DE OBJETIVOS

OBJETIVO	ACTIVIDADES	INDICADOR	PREVISTO	REALIZADO	DESVIACIONES	
					ABSOLUTAS	%
02 OBTENER UN % DE RENTABILIDAD MEDIA DE LA CARTERA DEL	GESTIONAR Y CONTROLAR LA SITUACIÓN Y VARIACIÓN FINANCIERA Y PATRIMONIAL	-	4,17	1,96	-4,16	-99,83
02 OBTENER UN % DE RENTABILIDAD MEDIA DE LA CARTERA DEL	GESTIONAR Y CONTROLAR LA SITUACION Y VARIACION FINANCIERA Y PATRIMONIAL	24 IMPORTE MEDIO DE LA CARTERA DE VALORES (EN MILES DE EUROS)	18.000,00	17.844,81	-155,19	-0,86
02 OBTENER UN % DE RENTABILIDAD MEDIA DE LA CARTERA DEL	GESTIONAR Y CONTROLAR LA SITUACION Y VARIACION FINANCIERA Y PATRIMONIAL	25 RENDIMIENTO NETO EN EL PERÍODO DE LA CARTERA DE VALORES (EN MILES DE EUROS)	750,00	349,05	-748,71	-99,83
09 OBTENER UN % DE EXCEDENTE DE GESTIÓN SOBRE CUOTAS DEL	GESTIONAR Y CONTROLAR LA SITUACIÓN Y VARIACIÓN FINANCIERA Y PATRIMONIAL	-	4,67	1,21	-3,46	-74,18
09 OBTENER UN % DE EXCEDENTE DE GESTIÓN SOBRE CUOTAS DEL	GESTIONAR Y CONTROLAR LA SITUACION Y VARIACION FINANCIERA Y PATRIMONIAL	40 EXCEDENTE DE GESTION EN EL PERÍODO(EN MILES DE EUROS)	7.937,61	3.327,50	-5.921,11	-74,60
09 OBTENER UN % DE EXCEDENTE DE GESTIÓN SOBRE CUOTAS DEL	GESTIONAR Y CONTROLAR LA SITUACION Y VARIACION FINANCIERA Y PATRIMONIAL	41 RECAUDACIÓN POR CUOTAS EN EL PERÍODO(EN MILES DE EUROS)	170.010,09	167.279,05	-2.731,04	-1,61

ESTADO LIQUIDACIÓN DEL PRESUPUESTO
EJERCICIO: 2010

Mutua: MUTUA GALLEGA Nº: 201

Nº: 001

IV. BALANCE DE RESULTADOS E INFORME DE GESTIÓN
CLASIFICACIÓN FUNCIONAL POR PROGRAMAS: 4591
A) GRADO DE REALIZACIÓN DE OBJETIVOS

OBJETIVO	ACTIVIDADES	INDICADOR	PREVISTO	REALIZADO	DESVIACIONES	
					ABSOLUTAS	%
01 CONSEGUIR QUE EL ABSENTISMO S/JORNADAS TOTALES NO EXCEDA EL %	ACTIV.ENTIDAD. INSPECCIONAR CENTROS Y SERV.PROPIOS Y CONCERTADOS. GESTIONAR Y COORD.POLÍTICA DE PERSONAL, SUMINISTROS Y MANT.. ELABORAR Y GESTIONAR LOS PRESUPUESTOS	-	7,68	7,39	-0,29	-3,78
01 CONSEGUIR QUE EL ABSENTISMO S/JORNADAS TOTALES NO EXCEDA EL %	ACTIV.ENTIDAD. INSPECCIONAR CENTROS Y SERV.PROPIOS Y CONCERTADOS. GESTIONAR Y COORD.POLÍTICA DE PERSONAL, SUMINISTROS Y MANT.. ELABORAR Y GESTIONAR LOS PRESUPUESTOS	25 NÚMERO DE JORNADAS LABORALES DE TODO EL PERSONAL DE LA ENTIDAD	73.470,00	56.765,00	-16.705,00	-22,74
01 CONSEGUIR QUE EL ABSENTISMO S/JORNADAS TOTALES NO EXCEDA EL %	ACTIV.ENTIDAD. INSPECCIONAR CENTROS Y SERV.PROPIOS Y CONCERTADOS. GESTIONAR Y COORD.POLÍTICA DE PERSONAL, SUMINISTROS Y MANT.. ELABORAR Y GESTIONAR LOS PRESUPUESTOS	26 NÚMERO DE JORNADAS LABORALES PERDIDAS DE TODO EL PERSONAL DE LA ENTIDAD	5.643,00	4.195,00	-1.448,00	-25,66
08 CONSEGUIR QUE EL COSTE DE LOS SERVICIOS S/CUOTAS NO REBASE EL %	ACTIV.ENTIDAD. INSPECCIONAR CENTROS Y SERV.PROPIOS Y CONCERTADOS. GESTIONAR Y COORD.POLÍTICA DE PERSONAL, SUMINISTROS Y MANT.. ELABORAR Y GESTIONAR LOS PRESUPUESTOS	-	20,14	17,40	-2,74	-13,59
08 CONSEGUIR QUE EL COSTE DE LOS SERVICIOS S/CUOTAS NO REBASE EL %	ACTIV.ENTIDAD. INSPECCIONAR CENTROS Y SERV.PROPIOS Y CONCERTADOS. GESTIONAR Y COORD.POLÍTICA DE PERSONAL, SUMINISTROS Y MANT.. ELABORAR Y GESTIONAR LOS PRESUPUESTOS	40 IMPORTE TOTAL DEL COSTE DE LOS SERVICIOS DE LA ENTIDAD (EN MILES DE EUROS)	34.232,46	29.106,03	-5.126,43	-14,98
08 CONSEGUIR QUE EL COSTE DE LOS SERVICIOS S/CUOTAS NO REBASE EL %	ACTIV.ENTIDAD. INSPECCIONAR CENTROS Y SERV.PROPIOS Y CONCERTADOS. GESTIONAR Y COORD.POLÍTICA DE PERSONAL, SUMINISTROS Y MANT.. ELABORAR Y GESTIONAR LOS PRESUPUESTOS	41 RECAUDACIÓN POR CUOTAS (EN MILES DE EUROS)	170.010,09	167.279,05	-2.731,04	-1,61
09 CONSEGUIR UN COSTE DE LOS SERVICIO POR TRABAJADOR PROTEGIDO, EN EUROS, DE	ACTIV.ENTIDAD. INSPECCIONAR CENTROS Y SERV.PROPIOS Y CONCERTADOS. GESTIONAR Y COORD.POLÍTICA DE PERSONAL, SUMINISTROS Y MANT.. ELABORAR Y GESTIONAR LOS PRESUPUESTOS	-	124,71	129,19	4,48	3,59
09 CONSEGUIR UN COSTE DE LOS SERVICIO POR TRABAJADOR PROTEGIDO, EN EUROS, DE	ACTIV.ENTIDAD. INSPECCIONAR CENTROS Y SERV.PROPIOS Y CONCERTADOS. GESTIONAR Y COORD.POLÍTICA DE PERSONAL, SUMINISTROS Y MANT.. ELABORAR Y GESTIONAR LOS PRESUPUESTOS	40 IMPORTE TOTAL DEL COSTE DE LOS SERVICIOS DE LA ENTIDAD (EN MILES DE EUROS)	34.232,46	29.106,03	-5.126,43	-14,98
09 CONSEGUIR UN COSTE DE LOS SERVICIO POR TRABAJADOR PROTEGIDO, EN EUROS, DE	ACTIV.ENTIDAD. INSPECCIONAR CENTROS Y SERV.PROPIOS Y CONCERTADOS. GESTIONAR Y COORD.POLÍTICA DE PERSONAL, SUMINISTROS Y MANT.. ELABORAR Y GESTIONAR LOS PRESUPUESTOS	42 POBLACIÓN LABORAL PROTEGIDA AL FINAL DEL PERÍODO	274.500,00	225.302,00	-49.198,00	-17,92

ESTADO LIQUIDACIÓN DEL PRESUPUESTO
EJERCICIO: 2010

MUTUA MUTUA GALLEGA
IV. BALANCE DE RESULTADOS E INFORME DE GESTIÓN
CLASIFICACIÓN FUNCIONAL POR PROGI
B) COSTE DE LOS OBJETIVOS REALIZAD

Nº: 201

OBJETIVO	ACTIVIDADES	COSTE PREVISTO (CRÉDITOS DEFINITIVOS)	COSTE REALIZADO (OBLIGACIONES RECONOCIDAS)	DESVIACIONES	
				ABSOLUTAS	%



4.- MEMORIA

1 - ORGANIZACIÓN

1. ORGANIZACIÓN

1.1 Actividad: La Mutua Gallega de Accidentes de Trabajo, constituida el 3 de junio de 1957, gestiona sin ánimo de lucro, de acuerdo con la normativa reguladora y bajo la tutela del Ministerio de Trabajo e Inmigración, las contingencias de accidentes de trabajo y enfermedades profesionales y, además, asume la cobertura de la prestación económica por incapacidad temporal derivada de contingencias comunes del personal al servicio de los empresarios asociados a la Mutua, así como del subsidio por incapacidad temporal del Régimen Especial de Trabajadores Autónomos y de los trabajadores por cuenta propia incluidos en el Régimen Especial Agrario de la Seguridad Social que hubiesen ejercido tal opción. Dentro de las prestaciones económicas por contingencia profesional, también gestiona las derivadas del riesgo durante el embarazo y el riesgo durante la lactancia.

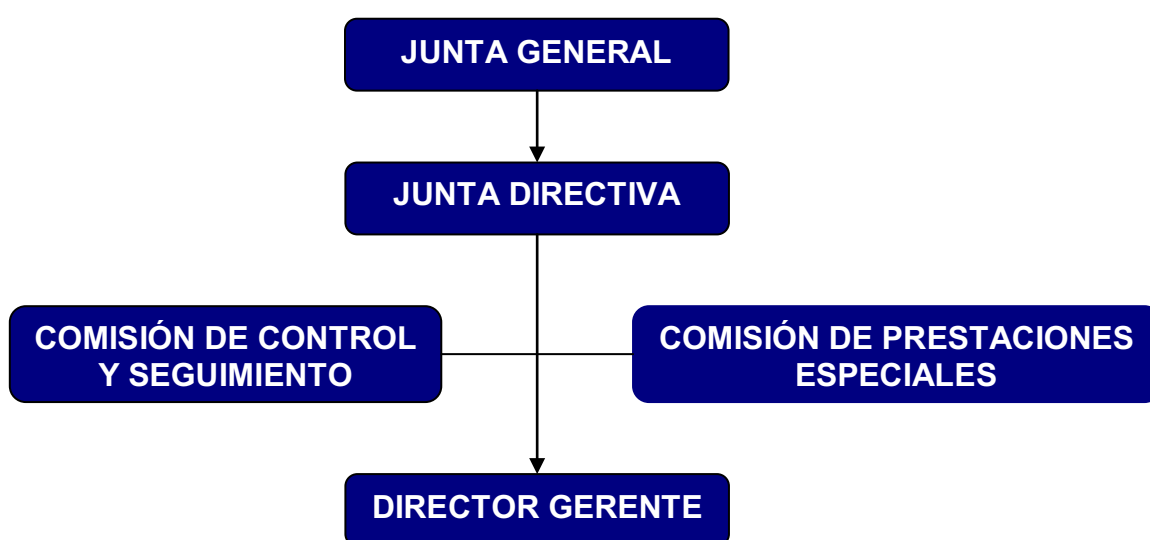
1.2 Estructura Organizativa:

Organigrama: Se refleja en las páginas siguientes.

ORGANIGRAMA

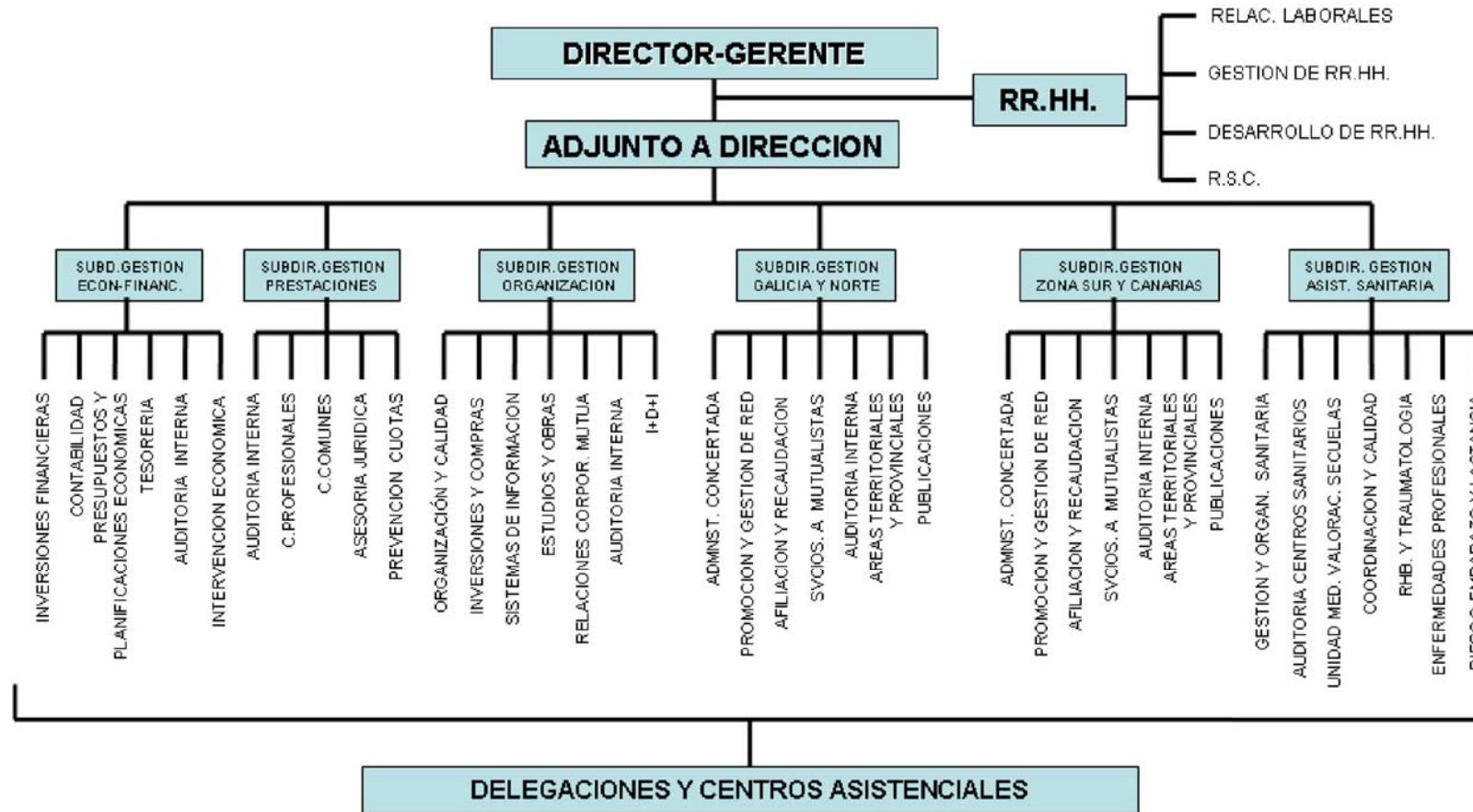
- ORGANOS DE GOBIERNO
- ESTRUCTURA ORGANIZATIVA
- INSTRUMENTOS DE GESTIÓN
- INSTRUMENTOS COLEGIADOS
- AREAS TERRITORIALES
- PROCESOS DE GESTIÓN

ORGANOS DE GOBIERNO Y PARTICIPACION



- Los órganos colegiados de gobierno de la Mutua serán la **Junta General**, integrada por todos los asociados, y la **Junta Directiva**.
- La participación institucional en el control y seguimiento de la gestión se efectuará por la **Comisión de Control y Seguimiento** correspondiendo, del total de número de miembros, la mitad a la representación de los trabajadores protegidos, a través de las organizaciones sindicales más representativas en el ámbito territorial de la entidad, y la otra mitad a la representación de los empresarios asociados.
- La participación de los trabajadores protegidos por la Mutua en la dispensa de prestaciones y beneficios de asistencia social que otorgue la misma se realizará a través de la **Comisión de Prestaciones Especiales** y se compondrá de representantes de los trabajadores empleados por las empresas asociadas y de los representantes de los empresarios asociados, designados por la Junta directiva, a partes iguales.

ORGANIGRAMA



INSTRUMENTOS DE GESTION

Se articulan en los Servicios Centrales integrados por la Dirección y las Subdirecciones de Gestión y Recursos Humanos y los Departamentos y Unidades dependientes de las mismas, así como las Áreas Territoriales y Provinciales y las Delegaciones Administrativas y Centros Asistenciales.

INSTRUMENTOS COLEGIADOS

- Comité de Dirección.
- Comisión Evaluadora de Incapacidades y Muerte (CEIM).
- Comité de Gestión.
- Procesos de Gestión (EFQM).

AREAS TERRITORIALES

ZONA	SEDE	DELEGACIONES INCLUIDAS
1	A CORUÑA	A Coruña, Ferrol, Santiago, Lugo, Ourense, Pontevedra, Vigo, Porriño, León, Ponferrada, Asturias, San Sebastián y Santander
2	CÁDIZ	Cádiz, Algeciras, Jerez, Granada, Huelva, Punta Umbría, Málaga, Madrid y Valencia
3 ▲	S.C. TENERIFE	Las Palmas, Lanzarote, Fuerteventura y S.C. Tenerife

ORGANIZACIÓN

• INSTRUMENTOS COLEGIADOS

Con la composición y cometido que en cada caso se indica, funcionarán con carácter permanente a nivel central los instrumentos colegiados que se mencionan;

Comité de Dirección

- A. Integrado por el Director-Gerente, Subdirecciones de Gestión y Responsable de Recursos Humanos.
- B. Es un instrumento de apoyo a la Dirección de la Mutua y le corresponde el análisis de los asuntos que ésta considere, el intercambio de información y la coordinación de decisiones con incidencia en el ámbito de actuación de varias Subdirecciones de Gestión así como el seguimiento de los índices de cumplimiento de los objetivos y acciones de cada Área de actividad de la Mutua.
- C. Se reunirá al menos una vez al mes previa convocatoria fijándose orden del día.
- D. La secretaria del Comité de Dirección corresponde a Recursos Humanos.

Comisión Evaluadora de Incapacidades y Muerte (CEIM)

Le corresponde el estudio y propuesta colegiada de calificación de la contingencia y grado de los expedientes generadores de situaciones de incapacidad permanente e informes de expedientes de muerte y supervivencia.

- Está integrada por los titulares de las siguientes;
- Subdirección de Gestión de Prestaciones que actuará como coordinador/a.
- Departamento de Prestaciones (secretario/a)
- Departamento de Asesoría Jurídica
- Subdirección de Gestión Asistencia Sanitaria
- Unidad de R.H.B.
- Unidad de Traumatología
- Unidad de Valoración de Secuelas
- Delegados/as Territoriales

Se reunirá al menos una vez al mes y actuará como secretario/a el/la representante del departamento de prestaciones.

Podrán acudir como invitados por la Subdirección de Gestión de Prestaciones y de Asistencia Sanitaria aquellos delegados, facultativos u otro personal cuya asistencia se considere necesaria.

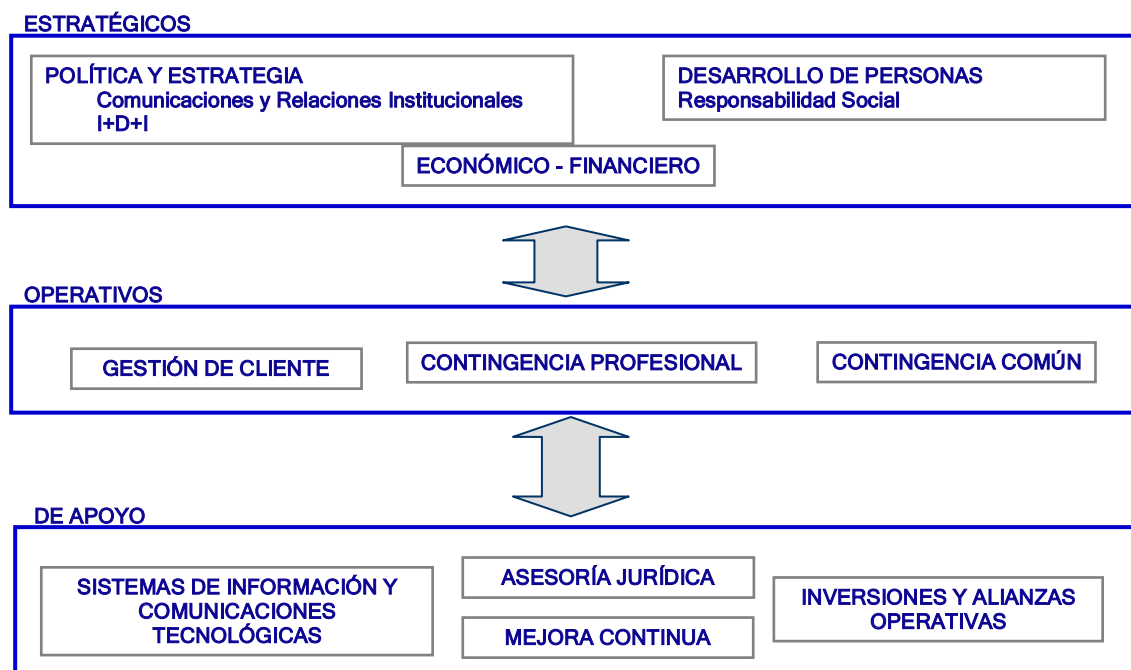
Comité de Gestión

Le corresponde ser el foro en el que se exprese la evolución de la mutua en los distintos ámbitos de actividad así como la evolución y grado de cumplimiento de las acciones encomendadas a cada responsable de grupos de procesos. Es órgano de debate de aspectos que por su trascendencia deben de ser puestos en evidencia, conocerse y, en su caso, resolverse.

Estará integrado por:

- Director-Gerente
- Subdirecciones de Gestión
- Responsable de RRHH
- Delegados/as Territoriales
- Responsables de todos los procesos de gestión
- Delegados/as Provinciales o de Centro de la Comunidad de Galicia.

Procesos de Gestión



- **LISTA DE ASIGNACIÓN DE PUESTOS**

ÁREA	NOMBRE
Dirección	Vicente Prado Caridad
Subdirección Gestión Asistencia Sanitaria	Pendiente nuevo nombramiento
Subdirección Gestión Económico-Financiera	Balbino Cruces Cerviño
Subdirección Gestión Norte y Galicia	Juan C. Souto Iglesias
Subdirección Gestión Organización	Tomás Peláez Iglesias
Subdirección Gestión Prestaciones	Eva Monteoliva Díaz
Subdirección Gestión Sur y Canarias	Felipe Bononato Güelfo
Recursos Humanos	Javier Flórez Arias

Responsables de la entidad:

Junta Directiva:

Presidente:	D. Pedro Tomé Alonso
Vicepresidente 1º:	D. Jesús Alonso Fernández
Vicepresidente 2º:	D. José Fariña Varela
Secretario:	D. Emilio Martínez González
Tesorero:	D. Manuel Piñeiro López
Contador:	Vacante
Vocal 1º:	D. Manuel Rodríguez Vázquez
Vocal 2º:	D. José Fafián Seijo
Vocal 3º:	D. Melchor Roel Rivas
Vocal 4º:	D. Miguel Angel Arias Arias
Vocal 5º:	D. Carlos Paz Niño
Vocal 6º:	D. Santiago González Serrano
Vocal 7º:	D. José Manuel Sánchez García
Vocal 8º:	D. Epifanio Campo Fernández
Vocal 9º:	D. Manuel Pazos Figueroa
Vocal represent. trabaj.:	D. Franklin Theodosio Negreira
Director Gerente:	D. Vicente Prado Caridad

Comisión de Control y Seguimiento:

Presidente:	D. Pedro Tomé Alonso
Secretario:	D. Vicente Prado Caridad
C.I.G.:	D. Fernando Solla Fernández
CC.OO:	Dña. Ascensión Esteban Ceballos
U.G.T.:	D. Ernesto Fontanes Blanco
U.G.T.:	D. Carlos Bellas
Conf.Empr. Lugo:	D. Jaime Luis López Vázquez
Conf.Empr. A Coruña	Dña. Marina Graña
Conf.Empr. Ourense	D. Nabor Díaz Rodríguez

Comisión de Prestaciones Especiales:

Presidente:	D. Pedro Tomé Alonso
Vicepresidenta:	Dña. Rosa Arcos Caamaño (U.G.T.)
Secretario:	D. Franklin Theodosio Negreira
Vocal:	D. Manuel Piñeiro López
Vocal:	D. Pedro García Cacho (CC.OO)
Vocal:	D. Emilio Martínez González
Asesor externo:	D. Javier Flórez Arias

Por acuerdo de la Junta Directiva de 31 de marzo de 2011 se ha procedido al nombramiento de D. José Fariña Varela como Presidente, en sustitución de D. Pedro Tomé Alonso, que cesa a petición propia, así como en reunión de 19 de abril de 2011, el referido órgano designa como Director Gerente en funciones a D. Balbino Cruces Cerviño, en sustitución de D. Vicente Prado Caridad que pasa a ocupar el cargo de Asesor de la Presidencia.

Con fecha 6 de abril de 2011 el Comité de Empresa designa a D. Ángel García Santalices como representante de los trabajadores en la Junta Directiva y en la Comisión del Control y Seguimiento.

PRESIDENCIA / R.R.H.H.:	c/ Marcial del Adalid, 2-4 3º D.	Tfno.:881.87.89.52 Fax: 981.12.03.82	15005 A CORUÑA
OF. CENTRALES:	Monte Alfeirán, s/n A Corveira-Vilaboa CULLEREDO	Tfno.: 981.66.51.11(6 líns.) Fax.: 981.66.43.16	15174 A CORUÑA
DELEGACIONES:	Avda. de Rubine, 20-1º	Tfno.: 981.25.37.50/4/8 Fax.:981.25.35.95	15004 A CORUÑA
	c/ Santa Comba, 19-21	Tfno.:981.31.77.75 Fax.:981.31.73.11	15404 FERROL
	c/ Santiago de Guayaquil, 5-1º	Tfno.:981.56.43.09 Fax.:981.57.32.28	15702 SANTIAGO
	Avda. Constitución, 33-bis-, esq.Severo Ochoa	Tfno.:981.84.26.63 Fax.:981.84.26.64	15930 BOIRO (A CORUÑA)
	Ronda del Carmen, 19-21	Tfno.:982.23.03.16 Fax.:982.23.04.02	27004 LUGO
	c/Lavandeiras, 8	Tfno.:982.55.15.63 Fax.:982.55.15.62	27863 CELEIRO (LUGO)
	c/ Francisco Llorens Díaz, 13	Tfno.:988.21.06.65 Fax.:988.21.02.36	32002 OURENSE
	c/ Andrés Muruais, 9	Tfno.:986.85.89.69 Fax.:986.86.24.41	36001 PONTEVEDRA
	c/ Virgen del Camino, 13-1º	Tfno.:986.86.66.16 Fax.:986.86.81.50	36001 PONTEVEDRA
	Avda. García Barbón, 12	Tfno.:986.22.84.09 Fax.:986.22.84.05	36201 VIGO
	Transversal Troncoso, 3 - 1º B	Tfno.:986.61.14.34	36780 LA GUARDIA (PONTEV.)
	c/ Méndez Núñez, 51 of. 10	Tfno.:986.88.25.57 Fax.:986.88.25.57	36900 MARÍN (PONTEVEDRA)
	Pescadería, 6-1º	Tfno.: 956.65.47.08 Fax.:956.65.19.25	11201 ALGECIRAS (CÁDIZ)
	c/ Aurelio Sellé, s/n-2º	Tfno.:956.29.21.76 Fax.:956.25.89.00	11005 CÁDIZ
	c/ Anglada, 2, bajo, esq. c/ Carpintería, P.I. El Palmar	Tfno.:956.86.47.24 Fax.:956.86.47.25	11500 EL PTº. DE STª. MARÍA (CÁDIZ)
	López Socas, 17-1º, esq. Juan Rejón	Tfno.:928.46.83.80 Fax.:928.46.81.07 Tfno.:928.46.73.10	35008 LAS PALMAS DE GRAN CANARIA
	c/Triana, 50, bajo	Tfno.:928.81.44.11 Fax.:928.80.80.41 Tfno.:928.80.80.41	35500 ARRECIFE DE LANZAROTE
	c/ Séneca, 12, local 1	Tfno.:928.85.60.70 Fax.:928.85.62.04	35600 PUERTO DEL ROSARIO (FUERTEVENTURA)
	c/ Santa Teresa de Jornet e Ibars, 9	Tfno.:922.20.31.89 Fax.:922.20.29.50	38004 SANTA CRUZ DE TENERIFE
	Plaza de los marineros, 2 Urb. 20 de mayo, Bloq. nº3	Tfno.:959.31.53.48 Fax.:95931.52.85	21100 PUNTA UMBRIA (HUELVA)
	Plza. de las Monjas, 1-4º C	Tfno.:959. 25.03.26 Fax.:959.25.27.57	21001 HUELVA
	c/ Santa Lucía, 37-1º.	Tfno.:942.22.69.93 Fax.:942.36.70.58	39003 SANTANDER (CANTABRIA)
	c/ Jerónimo Ibrán, 2 bajo	Tfno.: 985.11.86.17 Fax.:985.11.82.72	33001 OVIEDO (ASTURIAS)
	Avda. Ordoño II, 41-1º Of. nº 3	Tfno.:987.26.31.25 Fax.:987.26.31.25	24004 LEÓN
	Avda. de España, 9-1º	Tfno.:987.40.39.42 Fax.:987.41.67.14	24400 PONFERRADA (LEÓN)
	c/ Conde de Salvatierra de Álava, 19, 1º, pta. 4	Tfno.:963.39.00.48 Fax.:963.39.01.76	46004 VALENCIA
	Gran Vía de Colón, 21, edfº. Olympia. Of. Nº 3, 1º planta	Tfno.:958.805.051 Fax.:958.805.052	18001 GRANADA
	Paseo de los Tilos, 30-1º bajo	Tfno.:952.355.298 Fax.:952.320.221	29006 MÁLAGA
	c/ Gambrinus esq. Galileo Pol. Ind. La Grela	Tfno.:981.25.19.00 Fax.:981.27.29.65	15008 A CORUÑA
	Parc. B-19, P. Ind.POCOMACO	Tfno.:981.17.35.91 Fax.:981.17.78.82	15190 A CORUÑA

Monte Alfeirán s/n. A Corveira - Vilaboa. 15174 Culleredo - A Coruña
Tel. 981 665 111. Fax. 981 664 316 • mutuagallega.es

	c/ Santa Comba, 19-21, 1º	Tfno.:981.31.77.75 Fax.:981.31.73.11	15404 FERROL
	c/ Isaac Peral, 9-b. P.I. TAMBRE	Tfno.:981.55.48.77 Fax.:981.55.46.21	15890 SANTIAGO (A CORUÑA)
C. ASISTENCIALES:	Avda. Constitución, 33-bis-, esq.Severo Ochoa	Tfno.:981.84.26.63 Fax.:981.84.26.64	15930 BOIRO (A CORUÑA)
	Ronda del Carmen, 19-21	Tfno.:982.25.10.70 Fax.:982.25.08.68	27004 LUGO
	c/Lavandeiras, 8	Tfno.:982.55.15.63 Fax.:982.55.15.62	27863 CELEIRO (LUGO)
	Camiño Real, 49	Tfno.:982.57.51.50 Fax.:982.57.51.30	27880 BURELA (LUGO)
	c/ Francisco L.Lorens Díaz, 13	Tfno.:988.21.06.65 Fax.:988.21.02.36	32002 OURENSE
	c/ Virgen del Camino, 13-1º	Tfno.:986.86.66.16 Fax.:986.86.81.50	36001 PONTEVEDRA
	Avda. García Barbón, 12	Tfno.:986.22.84.09 Fax.:986.22.84.05	36202 VIGO (PONTEVEDRA)
	Parc. 256-A, P.I. A Granxa	Tfno.:986.34.27.10 Fax.:986.34.27.11	36400 PORRIÑO (PONTEVEDRA)
	c/ Jerónimo Ibrán, 2 bajo	Tfno.:985.11.86.17 Fax.:985.11.82.72	33001 OVIEDO (ASTURIAS)
	c/ Aurelio Sellé, s/n-1º	Tfno.:956.29.21.76 Fax.:956.25.89.00	11005 CÁDIZ
	c/ Anglada, 2, bajo, esq. c/ Carpintería, P.I. El Palmar	Tfno.:956.86.47.24 Fax.:956.86.47.25	11500 EL PTº. DE STª. MARÍA (CÁDIZ)
	M. Alfeirán A Corveira-Vilaboa	Tfno.:981.66.07.23 Fax.:981.66.29.46	15174 CULLEREDO (A CORUÑA)
	c/ Isaac Peral, 9-b. P.I. TAMBRE	Tfno.:981.55.48.77 Fax.:981.55.46.21	15890 SANTIAGO (A CORUÑA)
	Avda. Constitución, 33-bis-, esq.Severo Ochoa	Tfno.:981.84.26.63 Fax.:981.84.26.64	15930 BOIRO (A CORUÑA)
	Ronda del Carmen, 19-21	Tfno.:982.25.10.70 Fax.:982.25.08.68	27004 LUGO
REHABILITACIÓN:	c/ Lavandeiras, 8	Tfno.:982.55.15.63 Fax.:982.55.15.62	27863 CELEIRO (LUGO)
	c/ Francisco L.Lorens Díaz, 13	Tfno.:988.21.06.65 Fax.:988.21.02.36	32002 OURENSE
	Avda. García Barbón, 12	Tfno.:986.22.84.09 Fax.:986.22.84.05	36202 VIGO (PONTEVEDRA)
	Parc. 256-A, P.I. A Granxa	Tfno.:986.34.27.10 Fax.:986.34.27.11	36400 PORRIÑO (PONTEVEDRA)
	c/ Jerónimo Ibrán, 2 bajo	Tfno.: 985.11.86.17 Fax.:985.11.82.72	33001 OVIEDO (ASTURIAS)
	c/ Anglada, 2, bajo, esq. c/ Carpintería, P.I. El Palmar	Tfno.:956.86.47.24 Fax.:956.86.47.25	11500 EL PTº. DE STª. MARÍA (CÁDIZ)
	Mr. Louis Hardy 5 Rue Sauver Ledret	Tfno.: 00.508.41.25.10 Fax.: 00.508.41.30.17	SAINT-PIERRE ET MIQUELON -
	Mr. Blue Peter	Tfno.: 00.709.17.26.24.40 Fax.: 00.709.17.29.24.44	CANADÁ
	Del Johson Bennets Shipping Limited 49 Market Jen Street, Penzance, Tr. 18 2Hz	Tfno.: 00.44.(0)-173.636.70.24 Fax.: 00.44(0).173.636.5220	CORNWALL - REINO UNIDO
	P.O. Box 954	Tfno.: 00.264.64.20.79.22 Fax.: 00.264.64.20.76.20	WALVIS BAY - NAMIBIA
AG. EXTRANJERO:	106 Ed. Emile-Demas	Tfno.: 00.33.5.46.421.344	LA ROCHELLE -FRANCIA
	Mns. Yann Caradec 38, Quai d la Douanc	Tfno.: 00.(0)2.98.44.49.95 Fax: 00 332.98.433.020. brokers@wanadoo.fr	BREST - FRANCIA
	D. Albano de Oliveira	Tfno.: 00.351.296.28.28.38 Fax.: 00.351.296.28.37.46	ISLAS AZORES
	WILSON&SONS, S.A. Recife-Sao Paulo-Rio Grande - Porto Alegre Avda. Río Branco, 25-4º.	Tfno.: 00.55.81.42.46.868	BRASIL
	Dª. Victoria Arens Langen (Agencia Marítima Ltd.)	Tfno.: 00.027.223.41.44 Fax.: 00.027.223.77.71	BRASIL
	Socopao Cia. Mar. de Serv., S.A.	Tfno.: 91.411.20.57	MADRID PARA ÁFRICA
	Sogip-Shipping 01 BP 1494 Abidjan 01	Tfno.: 00-225.24.17.97/24.26.85 Fax.: 00-225.24.14.47	ABIDJAN-COSTA DE MARFIL
	Marco 10, Rue Descement BP 2065 Dakar	Tfno.: 00-22.18.21.49.30/ 22.94.12 Fax.: 00-22.18.22.57.45	DAKAR - SENEGAL
	Beiramar Shipping Services Ltd.	Tfno.: 00-27.21.44.84.950 Fax.: 00-27.21.44.80.416	CIUDAD DEL CABO - SUDÁFRICA
	Compained Shipping & Tradin, S.A.	Tfno.: 00-27.31.304.825.7 Fax.:00-27.31.304.828.0	DURBAM - SUDÁFRICA
		Tfno.: 00-247.68.24 Fax.: 00-247.62.44	ISLA ASCENSIÓN - SUDÁFRICA
	Idamari Mahn	Tfno.: 00-032.201.108 Fax.: 00-032.201.481/201.701	VALPARAÍSO -CHILE

Monte Alfeirán s/n. A Corveira - Vilaboa. 15174 Culleredo - A Coruña
Tel. 981 665 111. Fax. 981 664 316 • mutuagallega.es

Holn Agency, AS Postboks 678-Terminal Gata 58. 9257	Tfno.: 00-47.77.62.10.50 Www.holnagency.no post@homagency.no	TROMSO - NORUEGA
Loingear Rua Teo	Tfno.: 00.353.87.622.2375 Fax: 00 353.667.136.821	GALWAY - IRLANDA
Monamar Limited Castletownbere - Co. Cork	Tfno.: 00.353.027.70.228 Fax: 00 353.302.770.287 monamar1@yahoo.co.uk	RODEEN - IRLANDA
Cornelio D. O'Donovan LTD castletownbere, Co.	Tfno.: 00.353.27.70104 Fax.: 00.353.27.70.348	CORK - IRLANDA
Simbad Marine Services Ltd.	Tfno.: 00.353.73.31.417 Fax.: 00.353.73.31.864	CORK -IRLANDA
Jim Parkinson	Fax.: 00.353.7331864	KILLIBEGS (IRLANDA)

Monte Alfeirán s/n. A Corveira - Vilaboa. 15174 Culleredo - A Coruña
Tel. 981 665 111. Fax. 981 664 316 • mutuagallega.es

2 - ESTADO OPERATIVO

**ESTADO OPERATIVO
EJERCICIO: 2010**

MUTUA: MUTUA GALLEGA

Nº: 201

GASTOS PRESUPUESTARIOS	IMPORTE	INGRESOS PRESUPUESTARIOS	IMPORTE
1. Prestaciones económicas	142.072.596,09	1. Cotizaciones sociales	171.092.625,96
2. Asistencia sanitaria	18.835.779,52	3. Tasas y otros ingresos	6.464.132,19
3. Servicios sociales	120.347,50	4. Transferencias corrientes	38.160,36
4. Tesorería, Informática y otros servicios funcionales comunes	13.214.412,68	5. Ingresos patrimoniales y aplicaciones de tesorería	400.169,98
		6. Enajenación de inversiones reales	18.006,32
		7. Transferencias de capital	
		8. Activos financieros	206.435,84
		9. Pasivos financieros	
TOTAL	174.243.135,79	TOTAL	178.219.530,65

3 - INFORMACIÓN DE CARÁCTER FINANCIERO

-
- 3.1 REMANENTE DE TESORERIA
 - 3.2 TESORERIA
-

ESTADO DEL REMANENTE DE TESORERIA
EJERCICIO: 2010

MUTUA: MUTUA GALLEGA

Nº: 201

CONCEPTOS	IMPORTES	
1. (+) Derechos pendientes de cobro.....		33.040.241,88
- (+) del Presupuesto corriente.....	3.937.615,80	
- (+) de Presupuestos cerrados.....	7.568.083,82	
- (+) de operaciones no presupuestarias.....	21.535.898,43	
- (-) de dudoso cobro.....		
- (-) cobros realizados pendientes de aplicación definitiva.....	1.356,17	
2. (-) Obligaciones pendientes de pago.....		3.858.073,85
- (+) del Presupuesto corriente.....	2.989.013,34	
- (+) de Presupuestos cerrados.....		
- (+) de operaciones no presupuestarias.....	869.060,51	
- (-) pagos realizados pendientes de aplicación definitiva.....		
3. (+) Fondos líquidos.....		5.550.225,12
Remanente de Tesorería		34.732.393,15

ESTADO DE LAS CUENTAS DE TESORERÍA POR CENTROS DE GESTIÓN

EJERCICIO: 2010

Mutua: MUTUA GALLEGA Nº: 201

CENTRO DE GESTIÓN	IDENTIFICACIÓN DE LA CUENTA								SALDO EN PRIMERO DE ENERO	COBROS	PAGOS	SALDO A FIN DE PERIODO
	E PP NC	CÓDIGO INTERNO	ENTIDAD	SUCURSAL	DC	CUENTA	DENOMINACIÓN BANCO	DENOMINACIÓN SUCURSAL				
43056000	1	65	1092	45	31000039	BARCLAYS BANK, S.A.	LA CORUÑA, AG.03	35.363,02	34.516,19	6.738,32	63.140,89	
43056000	2	2038	4004	26	6200003342	BANKIA, S.A.	SUCURSAL 4004	1.043,26	35.451.649,77	35.451.633,36	1.059,67	
43056000	3	2100	2176	19	200155592	CAJA DE AHORROS Y PENSIONES DE BARCE	CUATRO CAMINOS	77.592,90	54.469,32	132.062,22		
43056000	4	2091	43	65	3040004073	CAJA DE AHORROS DE GALICIA	A CORUÑA. URB. 16	1.239,64	0,04	1.239,68		
43056000	5	112	8	70	40015907	BANCO URQUIJO	CORUÑA	125.665,28	540.852,88	449.947,71	216.570,45	
43056000	6	72	101	94	117073	BANCO PASTOR, S.A.	A CORUÑA, O.P.	437.171,94	46.216.147,64	45.910.756,28	742.563,30	
43056000	7	31	3	17	1011001139	BANCO ETCHEVERRIA, S.A.	CORUÑA O.P.	83.184,25	10.981.901,93	11.014.057,90	51.028,28	
43056000	8	30	6041	14	726271	BANCO ESPAÑOL DE CREDITO, S.A.	A CORUÑA, O.P.	27.509,82	966.233,04	952.172,38	41.570,48	
43056000	11	19	106	51	4010012305	DEUTSCHE BANK, S.A.E.	A CORUÑA O.P.	29.953,29	607.810,44	614.975,94	22.787,79	
43056000	19	72	285	98	100370	BANCO PASTOR, S.A.	A CORUÑA-AG.23-POL. A GRELA	5.098,50	150.157,62	143.409,41	11.846,71	
43056000	21	72	101	95	146793	BANCO PASTOR, S.A.	A CORUÑA, O.P.	32.909,09	2.262.792,52	2.261.060,84	34.640,77	
43056000	22	19	106	52	4010012132	DEUTSCHE BANK, S.A.E.	A CORUÑA O.P.	42.035,94	214.591,37	219.495,54	37.131,77	
43056000	23	31	3	18	1011001141	BANCO ETCHEVERRIA, S.A.	CORUÑA O.P.	8.882,51	184.274,03	180.097,52	13.059,02	
43056000	24	31	8	48	1011000760	BANCO ETCHEVERRIA, S.A.	SANTIAGO O.P.	64.429,42	539.600,32	540.876,60	63.153,14	
43056000	25	31	2	75	1011000333	BANCO ETCHEVERRIA, S.A.	FENE	21.994,11	131.477,08	134.666,40	18.804,79	
43056000	27	72	240	73	101466	BANCO PASTOR, S.A.	LUGO, AG.2-FONTE DOS RANCHOS	13.248,57	492.777,47	501.670,66	4.355,38	
43056000	28	72	327	80	101628	BANCO PASTOR, S.A.	OURENSE-AG.4-COUTO	13.096,25	189.971,62	188.339,39	14.728,48	
43056000	30	72	401	14	126392	BANCO PASTOR, S.A.	PONTEVEDRA, O.P.	54.432,80	235.033,55	266.577,92	22.888,43	
43056000	32	4	3223	51	605053635	BANCO DE ANDALUCIA	PUNTA UMBRIA	5.792,48	10.919,49	12.998,37	3.713,60	
43056000	33	49	4992	53	2111567600	BANCO SANTANDER, S.A.	LAS PALMAS G. CANARIA, JUAN REJON, 5	4.220,99		4.220,99		
43056000	37	72	802	92	101624	BANCO PASTOR, S.A.	TENERIFE	27.488,01	74.176,49	72.654,86	29.009,64	
43056000	39	49	5400	40	2710945673	BANCO SANTANDER, S.A.	SANTANDER, PASEO DE PEREDA, 9	10.768,26	31.160,88	31.001,51	10.927,63	
43056000	40	72	601	71	121799	BANCO PASTOR, S.A.	LEON, O.P.	9.945,17	84.059,91	81.195,20	12.809,88	
43056000	41	72	819	88	100098	BANCO PASTOR, S.A.	HUELVA, O.P.	12.159,05	42.319,41	41.975,69	12.502,77	
43056000	42	2100	2302	16	200143263	CAJA DE AHORROS Y PENSIONES DE BARCE	PRIMADO REIG	11.655,87	10.168,09	10.265,67	11.558,29	
43056000	44	2100	1655	90	200116766	CAJA DE AHORROS Y PENSIONES DE BARCE	CORAZON DE MARIA	4.332,56	220,74	4.553,30		
43056000	45	2100	2471	10	210080049	CAJA DE AHORROS Y PENSIONES DE BARCE	GRAN VIA COLON	15.102,78	38.504,62	42.944,10	10.663,30	
43056000	46	2100	3872	4	200034118	CAJA DE AHORROS Y PENSIONES DE BARCE	MAURICIO MORO	8.813,78	29.466,79	29.450,28	8.830,29	
43056000	47	72	603	60	107541	BANCO PASTOR, S.A.	PONFERRADA, O.P.	12.855,82	91.389,32	91.711,67	12.533,47	
43056000	48	72	481	85	100152	BANCO PASTOR, S.A.	PORRIÑO,AG.1-A GRANXA	14.330,62	212.793,89	211.612,33	15.512,18	
43056000	49	72	835	46	100701	BANCO PASTOR, S.A.	PUERTO DEL ROSARIO	7.659,81	27.063,97	28.855,87	5.867,91	
43056000	51	72	118	84	102755	BANCO PASTOR, S.A.	BOIRO	11.097,49	73.632,69	72.834,26	11.895,92	
43056000	52	2091	154	11	3040003178	CAJA DE AHORROS DE GALICIA	CELEIRO	7.848,37	60.720,18	63.788,31	4.780,24	
43056000	54	72	423	31	105259	BANCO PASTOR, S.A.	MARIN O.P.	24.833,96	27.800,23	39.964,39	12.669,80	
43056000	55	72	101	93	148133	BANCO PASTOR, S.A.	A CORUÑA, O.P.	3.698.069,49	124.655.221,77	124.543.278,35	3.810.012,91	
43056000	56	72	402	44	135314	BANCO PASTOR, S.A.	VIGO, O.P.	64.808,05	510.664,82	500.563,97	74.908,90	
43056000	57	4	3030	18	602100078	BANCO DE ANDALUCIA	CADIZ, OP	36.104,46	288.530,94	276.289,14	48.346,26	
43056000	58	72	801	48	109261	BANCO PASTOR, S.A.	LAS PALMAS,O.P.	12.238,51	32.801,85	28.442,90	16.597,46	
43056000	59	4	3036	94	600929059	BANCO DE ANDALUCIA	ALGECIRAS, OP	12.794,77	44.535,63	43.560,25	13.770,15	
43056000	60	2090	5170	68	40038926	CAJA DE AHORROS DEL MEDITERRANEO	A CORUÑA	15.836,88	1.782,67	26,22	17.593,33	
43056000	61	72	621	14	110399	BANCO PASTOR, S.A.	OVIEDO	30.175,05	87.319,82	90.321,01	27.173,86	
43056000	63	131	8807	60	2739000013	BANCO ESPIRITO SANTO, S.A., S.E.	LA CORUÑA	355,16	359.739,39	357.089,38	3.005,17	
43056000	64	72	860	34	101084	BANCO PASTOR, S.A.	ARRECIFE	15.440,68	31.354,54	30.582,41	16.212,81	

ESTADO DE LAS CUENTAS DE TESORERÍA POR CENTROS DE GESTIÓN

EJERCICIO: 2010

Mutua: MUTUA GALLEGA Nº: 201

CENTRO DE GESTIÓN E PP NC	IDENTIFICACIÓN DE LA CUENTA							SALDO EN PRIMERO DE ENERO	COBROS	PAGOS	SALDO A FIN DE PERIODO
	CÓDIGO INTERNO	ENTIDAD	SUCURSAL	DC	CUENTA	DENOMINACIÓN BANCO	DENOMINACIÓN SUCURSAL				
43056000	67	131	99	77	3978014714	BANCO ESPIRITO SANTO, S.A., S.E.	SERVICIOS CENTRALES	349.000,00		349.000,00	
43056000	8888					REMESAS DE EFECTIVO EN CURSO			99.676.970,14	99.676.970,14	
						TOTAL CENTRO DE GESTION 5 60 00 SERV.CENT. MUT. GALLEGA DE	A.T.	5.498.578,66	325.757.575,10	325.705.928,64	5.550.225,12
						TOTAL ENTIDAD 5 TG.ENTIDAD MUT. GALLEGA DE A.T.		5.498.578,66	325.757.575,10	325.705.928,64	5.550.225,12

ESTADO DE LAS CUENTAS DE TESORERÍA POR CUENTAS DEL PLAN

EJERCICIO: 2010

Mutua: MUTUA GALLEGA Nº: 201

CUENTA DEL PLAN	DENOMINACIÓN CUENTA DEL PLAN	SALDO EN PRIMERO DE ENERO	COBROS	PAGOS	SALDO A FIN DE PERIODO
571	BANCOS E INSTITUC. DE CREDITO.CTAS.OPERA	5.149.578,66	226.080.604,96	225.679.958,50	5.550.225,12
577	CUENTAS FINANCIERAS	349.000,00		349.000,00	
5782	REMESAS DE EFECTIVO EN CURSO		99.676.970,14	99.676.970,14	5.550.225,12
	TOTAL	5.498.578,66	325.757.575,10	325.705.928,64	

ESTADO DE LAS CUENTAS DE TESORERÍA POR ENTIDAD BANCARIA

EJERCICIO: 2010

Mutua: MUTUA GALLEGA Nº: 201

ENTIDAD BANCARIA	DENOMINACIÓN ENTIDAD BANCARIA	SALDO EN PRIMERO DE ENERO	COBROS	PAGOS	SALDO A FIN DE PERIODO
4	BANCO DE ANDALUCIA	54.691,71	343.986,06	332.847,76	65.830,01
19	DEUTSCHE BANK, S.A.E.	71.989,23	822.401,81	834.471,48	59.919,56
30	BANCO ESPAÑOL DE CREDITO, S.A.	27.509,82	966.233,04	952.172,38	41.570,48
31	BANCO ETCHEVERRIA, S.A.	178.490,29	11.837.253,36	11.869.698,42	146.045,23
49	BANCO SANTANDER, S.A.	14.989,25	31.160,88	35.222,50	10.927,63
65	BARCLAYS BANK, S.A.	35.363,02	34.516,19	6.738,32	63.140,89
72	BANCO PASTOR, S.A.	4.497.058,86	175.497.479,13	175.105.807,41	4.888.730,58
112	BANCO URQUIJO	125.665,28	540.852,88	449.947,71	216.570,45
131	BANCO ESPIRITO SANTO, S.A., S.E.	349.355,16	359.739,39	706.089,38	3.005,17
2038	BANKIA, S.A.	1.043,26	35.451.649,77	35.451.633,36	1.059,67
2090	CAJA DE AHORROS DEL MEDITERRANEO	15.836,88	1.782,67	26,22	17.593,33
2091	CAJA DE AHORROS DE GALICIA	9.088,01	60.720,22	65.027,99	4.780,24
2100	CAJA DE AHORROS Y PENSIONES DE BARCE	117.497,89	132.829,56	219.275,57	31.051,88
	REMESAS DE EFECTIVO EN CURSO		99.676.970,14	99.676.970,14	
	TOTAL	5.498.578,66	325.757.575,10	325.705.928,64	5.550.225,12

4 - INFORMACIÓN SOBRE LA EJECUCIÓN DEL GASTO PÚBLICO

-
- 4.1 MODIFICACIONES DE CRÉDITO
 - 4.2 REMANENTES DE CRÉDITO
 - 4.3 CLASIFICACIÓN FUNCIONAL DEL GASTO
 - 4.4 EJECUCIÓN DE PROYECTOS DE INVERSIÓN
-

MODIFICACIONES DE CRÉDITO
EJERCICIO: 2010

MUTUA: MUTUA GALLEGA
CLASIFICACIÓN FUNCIONAL POR PROGRAMAS: 1102

Nº: 201

INCAPACIDAD TEMPORAL Y OTRAS PREST.

CLASIFICACIÓN ECONÓMICA	CRÉDITOS EXTRAORDINARIOS	SUPLEMENTOS DE CRÉDITO	AMPLIACIONES DE CRÉDITO	TRANSFERENCIAS DE CRÉDITO		INCORPORACIONES REMANENTES DE CRÉDITO	BAJAS POR ANULACIÓN Y RECTIFICACIÓN	REDISTRIBUCIONES DE CRÉDITO		OTRAS MODIFICACIONES	TOTAL MODIFICACIONES
				POSITIVAS	NEGATIVAS			POSITIVAS	NEGATIVAS		
13090											
137											
TOTAL ARTICULO 13 LABORALES			98.675,39								98.675,39
1600							3.000,00				-3.000,00
161											
1620							3.000,00				-3.000,00
1624							2.000,00				-2.000,00
1625											
TOTAL ARTICULO 16 CUOT.PREST.Y GAST.SOC.			98.675,39				8.000,00				90.675,39
TOTAL CAPITULO 1 GASTOS DE PERSONAL			98.675,39				8.000,00				90.675,39
2263											
22783											
TOTAL ARTICULO 22 MATER.SUMINIST.Y OTROS											
230											
231											
TOTAL ARTICULO 23 INDEMNIZ.RAZON SERVICIO											
2515							85.730,00				-85.730,00
2525							64.490,00				-64.490,00
2547							79.000,00				-79.000,00
2582											
TOTAL ARTICULO 25 A.SANIT.CON MED.AJENOS							229.220,00				-229.220,00
TOTAL CAPITULO 2 GAST.CORRIENT.BIE NES Y SERV.							229.220,00				-229.220,00
48211											
48212			716.082,20								716.082,20
48214											
48215											
48217											
48427											
48447											
48617											
48637											
48647			88.716,82								88.716,82
48797											
48811											
48887											
TOTAL ARTICULO 48 A.FAMIL.E INST.SIN F.LUCRO			804.799,02								804.799,02
TOTAL CAPITULO 4 TRANSFERENC. CORRIENTES			804.799,02								804.799,02
TOTAL PROGRAMA 02 INCAPACIDAD TEMPORAL Y OTRAS PREST.			903.474,41				237.220,00				666.254,41

MODIFICACIONES DE CRÉDITO
EJERCICIO: 2010

MUTUA: MUTUA GALLEGA

Nº: 201

CLASIFICACIÓN FUNCIONAL POR PROGRAMAS: 1105

CAPITALES RENTA y OTRAS COMPEN.A.T

CLASIFICACIÓN ECONÓMICA	CRÉDITOS EXTRAORDINARIOS	SUPLEMENTOS DE CRÉDITO	AMPLIACIONES DE CRÉDITO	TRANSFERENCIAS DE CRÉDITO		INCORPORACIONES REMANENTES DE CRÉDITO	BAJAS POR ANULACIÓN Y RECTIFICACIÓN	REDISTRIBUCIONES DE CRÉDITO		OTRAS MODIFICACIONES	TOTAL MODIFICACIONES
				POSITIVAS	NEGATIVAS			POSITIVAS	NEGATIVAS		
421											
4221			11.279.118,89								11.279.118,89
4222			2.604.060,60								2.604.060,60
4230											
TOTAL ARTICULO 42 A LA SEGURIDAD SOCIAL			13.883.179,49								13.883.179,49
TOTAL CAPITULO 4 TRANSFERENC. CORRIENTES			13.883.179,49								13.883.179,49
TOTAL PROGRAMA 05 CAPITALES RENTA y OTRAS COMPEN.A.T			13.883.179,49								13.883.179,49
TOTAL GRUPO PROGRAMA 11 GESTION PRESTAC. ECONOMICAS CONTRIB.			14.786.653,90				237.220,00				14.549.433,90

MODIFICACIONES DE CRÉDITO
EJERCICIO: 2010

MUTUA: MUTUA GALLEGA
CLASIFICACIÓN FUNCIONAL POR PROGRAMAS: 2122

Nº: 201

MEDICINA AMBUL.DE MUTUAS A.T.

CLASIFICACIÓN ECONÓMICA	CRÉDITOS EXTRAORDINARIOS	SUPLEMENTOS DE CRÉDITO	AMPLIACIONES DE CRÉDITO	TRANSFERENCIAS DE CRÉDITO		INCORPORACIONES REMANENTES DE CRÉDITO	BAJAS POR ANULACIÓN Y RECTIFICACIÓN	REDISTRIBUCIONES DE CRÉDITO		OTRAS MODIFICACIONES	TOTAL MODIFICACIONES
				POSITIVAS	NEGATIVAS			POSITIVAS	NEGATIVAS		
13019											
13090							50.000,00				-50.000,00
1343											
137											
TOTAL ARTICULO 13 LABORALES							50.000,00				-50.000,00
1600			933.068,87								933.068,87
161											
1620											
1622											
1624							20.000,00				-20.000,00
1625							10.000,00				-10.000,00
TOTAL ARTICULO 16 CUOT.PREST.Y GAST.SOC.			933.068,87				30.000,00				903.068,87
TOTAL CAPITULO 1 GASTOS DE PERSONAL			933.068,87				80.000,00				853.068,87
202											
203											
TOTAL ARTICULO 20 ARRENDAMIENTOS Y CANONES											
212											
213											
214											
215											
216											
TOTAL ARTICULO 21 REPARACION,MANTE N.Y CONSERV.											
2200											
2201											
2202											
22100											
22101											
22102											
22103											
22110											
2212											
2213											
22141											
22162											
22164											
22200											
2221											
223											
2240											
2241											
2249											
2252											
22620											
22660											
2269											
2270											
2273											
2274											
2279											
TOTAL ARTICULO 22 MATER.SUMINIST.Y OTROS											
230											
231											
TOTAL ARTICULO 23 INDEMNIZ.RAZON SERVICIO											
2512											

MODIFICACIONES DE CRÉDITO
EJERCICIO: 2010

MUTUA: MUTUA GALLEGA
CLASIFICACIÓN FUNCIONAL POR PROGRAMAS: 2122

Nº: 201

MEDICINA AMBUL.DE MUTUAS A.T.

CLASIFICACIÓN ECONÓMICA	CRÉDITOS EXTRAORDINARIOS	SUPLEMENTOS DE CRÉDITO	AMPLIACIONES DE CRÉDITO	TRANSFERENCIAS DE CRÉDITO		INCORPORACIONES REMANENTES DE CRÉDITO	BAJAS POR ANULACIÓN Y RECTIFICACIÓN	REDISTRIBUCIONES DE CRÉDITO		OTRAS MODIFICACIONES	TOTAL MODIFICACIONES
				POSITIVAS	NEGATIVAS			POSITIVAS	NEGATIVAS		
2515							270.030,00				-270.030,00
2547							175.500,00				-175.500,00
2551											
2552											
2581											
2582											
TOTAL ARTICULO 25 A.SANIT.CON MED.AJENOS							445.530,00				-445.530,00
TOTAL CAPITULO 2 GAST.CORRIENT.BIE NES Y SERV.							445.530,00				-445.530,00
4296											
TOTAL ARTICULO 42 A LA SEGURIDAD SOCIAL											
471											
TOTAL ARTICULO 47 A EMPRESAS PRIVADAS											
48817											
48907											
48924											
TOTAL ARTICULO 48 A FAMILIE INST.SIN F.LUCRO											
TOTAL CAPITULO 4 TRANSFERENC. CORRIENTES											
6221											
623											
625											
626											
628											
629											
TOTAL ARTICULO 62 INVERSIONES NUEVAS											
6321											
635											
TOTAL ARTICULO 63 INVERSIONES DE REPOSICION											
TOTAL CAPITULO 6 INVERSIONES REALES											
7206											
TOTAL ARTICULO 72 A LA SEGURIDAD SOCIAL											
TOTAL CAPITULO 7 TRANSFERENC. DE CAPITAL											
TOTAL PROGRAMA 22 MEDICINA AMBUL.DE MUTUAS A.T.			933.068,87				525.530,00				407.538,87
TOTAL GRUPO PROGRAMA 21 ATENCION PRIMARIA DE SALUD			933.068,87				525.530,00				407.538,87

MODIFICACIONES DE CRÉDITO
EJERCICIO: 2010

MUTUA: MUTUA GALLEGA

Nº: 201

CLASIFICACIÓN FUNCIONAL POR PROGRAMAS: 2224

MEDICINA HOSP.DE MUTUAS A.T.

CLASIFICACIÓN ECONÓMICA	CRÉDITOS EXTRAORDINARIOS	SUPLEMENTOS DE CRÉDITO	AMPLIACIONES DE CRÉDITO	TRANSFERENCIAS DE CRÉDITO		INCORPORACIONES REMANENTES DE CRÉDITO	BAJAS POR ANULACIÓN Y RECTIFICACIÓN	REDISTRIBUCIONES DE CRÉDITO		OTRAS MODIFICACIONES	TOTAL MODIFICACIONES
				POSITIVAS	NEGATIVAS			POSITIVAS	NEGATIVAS		
2522							150.000,00				-150.000,00
2525							970.990,00				-970.990,00
2582											
TOTAL ARTICULO 25 A.SANIT.CON MED.AJENOS							1.120.990,00				-1.120.990,00
TOTAL CAPITULO 2 GAST.CORRIENT.BIE NES Y SERV.							1.120.990,00				-1.120.990,00
48827											
TOTAL ARTICULO 48 A FAMIL.E INST.SIN F.LUCRO											
TOTAL CAPITULO 4 TRANSFERENC. CORRIENTES											
7206											
TOTAL ARTICULO 72 A LA SEGURIDAD SOCIAL											
TOTAL CAPITULO 7 TRANSFERENC. DE CAPITAL											
TOTAL PROGRAMA 24 MEDICINA HOSP.DE MUTUAS A.T.							1.120.990,00				-1.120.990,00
TOTAL GRUPO PROGRAMA 22 ATENCIÓN ESPECIALIZADA							1.120.990,00				-1.120.990,00

MODIFICACIONES DE CRÉDITO
EJERCICIO: 2010

MUTUA: MUTUA GALLEGA

Nº: 201

CLASIFICACIÓN FUNCIONAL POR PROGRAMAS: 3436

HIGIENE Y SEGURIDAD EN EL TRABAJO

CLASIFICACIÓN ECONÓMICA	CRÉDITOS EXTRAORDINARIOS	SUPLEMENTOS DE CRÉDITO	AMPLIACIONES DE CRÉDITO	TRANSFERENCIAS DE CRÉDITO		INCORPORACIONES REMANENTES DE CRÉDITO	BAJAS POR ANULACIÓN Y RECTIFICACIÓN	REDISTRIBUCIONES DE CRÉDITO		OTRAS MODIFICACIONES	TOTAL MODIFICACIONES
				POSITIVAS	NEGATIVAS			POSITIVAS	NEGATIVAS		
13090							90.000,00				-90.000,00
137							4.000,00				-4.000,00
TOTAL ARTICULO 13 LABORALES							94.000,00				-94.000,00
1600											
161											
1620											
1624											
1625											
TOTAL ARTICULO 16 CUOT.PREST.Y GAST.SOC.											
TOTAL CAPITULO 1 GASTOS DE PERSONAL							94.000,00				-94.000,00
216											
TOTAL ARTICULO 21 REPARACION,MANTE N.Y CONSERV.											
2200					16.904,82						-16.904,82
2201											
22621											
2269											
2271											
TOTAL ARTICULO 22 MATER.SUMINIST.Y OTROS					16.904,82						-16.904,82
230											
231											
TOTAL ARTICULO 23 INDEMNIZ.RAZON SERVICIO											
TOTAL CAPITULO 2 GAST.CORRIENT.BIE NES Y SERV.					16.904,82						-16.904,82
TOTAL PROGRAMA 36 HIGIENE Y SEGURIDAD EN EL TRABAJO					16.904,82		94.000,00				-110.904,82
TOTAL GRUPO PROGRAMA 34 OTROS SERVICIOS SOCIALES					16.904,82		94.000,00				-110.904,82

MODIFICACIONES DE CRÉDITO
EJERCICIO: 2010

MUTUA: MUTUA GALLEGA
CLASIFICACIÓN FUNCIONAL POR PROGRAMAS: 4364

Nº: 201

ADMINISTRACION DEL PATRIMONIO

CLASIFICACIÓN ECONÓMICA	CRÉDITOS EXTRAORDINARIOS	SUPLEMENTOS DE CRÉDITO	AMPLIACIONES DE CRÉDITO	TRANSFERENCIAS DE CRÉDITO		INCORPORACIONES REMANENTES DE CRÉDITO	BAJAS POR ANULACIÓN Y RECTIFICACIÓN	REDISTRIBUCIONES DE CRÉDITO		OTRAS MODIFICACIONES	TOTAL MODIFICACIONES
				POSITIVAS	NEGATIVAS			POSITIVAS	NEGATIVAS		
801 TOTAL ARTICULO 80 ADQ.DEUDA SECT.PUBLICO											
811 TOTAL ARTICULO 81 ADQUI.OBLI.Y BONOS FUERA S.P.											
TOTAL CAPITULO 8 ACTIVOS FINANCIEROS											
TOTAL PROGRAMA 64 ADMINISTRACION DEL PATRIMONIO											
TOTAL GRUPO PROGRAMA 43 GESTION DEL PATRIMONIO											

MODIFICACIONES DE CRÉDITO
EJERCICIO: 2010

MUTUA: MUTUA GALLEGA
CLASIFICACIÓN FUNCIONAL POR PROGRAMAS: 4591

Nº: 201

DIRECCION Y SERV.GENERALES

CLASIFICACIÓN ECONÓMICA	CRÉDITOS EXTRAORDINARIOS	SUPLEMENTOS DE CRÉDITO	AMPLIACIONES DE CRÉDITO	TRANSFERENCIAS DE CRÉDITO		INCORPORACIONES REMANENTES DE CRÉDITO	BAJAS POR ANULACIÓN Y RECTIFICACIÓN	REDISTRIBUCIONES DE CRÉDITO		OTRAS MODIFICACIONES	TOTAL MODIFICACIONES
				POSITIVAS	NEGATIVAS			POSITIVAS	NEGATIVAS		
1300											
13010											
13019											
13090							6.000,00				-6.000,00
137							70.000,00				-70.000,00
TOTAL ARTICULO 13 LABORALES							10.000,00				-10.000,00
1600			1.069.490,00				86.000,00				-86.000,00
161							37.494,26				1.069.490,00
1620											-37.494,26
1622											
1624											
1625											
1629											
TOTAL ARTICULO 16 CUOT.PREST.Y GAST.SOC.			1.069.490,00				37.494,26				1.031.995,74
TOTAL CAPITULO 1 GASTOS DE PERSONAL			1.069.490,00				123.494,26				945.995,74
202											
TOTAL ARTICULO 20 ARRENDAMIENTOS Y CANONES											
212											
213											
214											
215											
216											
TOTAL ARTICULO 21 REPARACION,MANTE N.Y CONSERV.											
2200											
2201											
2202											
22100											
22101											
22102											
22103											
22200											
2221											
2229											
223											
2240											
2241											
2249											
2252											
22620											
2263											
2265							16.904,82				16.904,82
22660											
2269											
2270											
2273											
2274											
2276											
22782											
22783											
2279											
TOTAL ARTICULO 22 MATER.SUMINIST.Y OTROS							16.904,82				16.904,82
230											
231											
TOTAL ARTICULO 23 INDEMNIZ.RAZON SERVICIO											

MODIFICACIONES DE CRÉDITO
EJERCICIO: 2010

MUTUA: MUTUA GALLEGA
CLASIFICACIÓN FUNCIONAL POR PROGRAMAS: 4591

Nº: 201

DIRECCION Y SERV.GENERALES

CLASIFICACIÓN ECONÓMICA	CRÉDITOS EXTRAORDINARIOS	SUPLEMENTOS DE CRÉDITO	AMPLIACIONES DE CRÉDITO	TRANSFERENCIAS DE CRÉDITO		INCORPORACIONES REMANENTES DE CRÉDITO	BAJAS POR ANULACIÓN Y RECTIFICACIÓN	REDISTRIBUCIONES DE CRÉDITO		OTRAS MODIFICACIONES	TOTAL MODIFICACIONES
				POSITIVAS	NEGATIVAS			POSITIVAS	NEGATIVAS		
TOTAL CAPITULO 2 GAST.CORRIENT.BIE NES Y SERV. 359				16.904,82							16.904,82
TOTAL ARTICULO 35 INTERES.DEMORA Y OTROS GASTOS											
TOTAL CAPITULO 3 GASTOS FINANCIEROS 4296											
TOTAL ARTICULO 42 A LA SEGURIDAD SOCIAL 4801											
TOTAL ARTICULO 48 A FAMIL.E INST.SIN F.LUCRO											
TOTAL CAPITULO 4 TRANSFERENC. CORRIENTES 6221											
623											
624											
625											
626											
628											
629											
TOTAL ARTICULO 62 INVERSIONES NUEVAS 635											
TOTAL ARTICULO 63 INVERSIONES DE REPOSICION											
TOTAL CAPITULO 6 INVERSIONES REALES 7206											
TOTAL ARTICULO 72 A LA SEGURIDAD SOCIAL											
TOTAL CAPITULO 7 TRANSFERENC. DE CAPITAL 8310											
TOTAL ARTICULO 83 CONC.PRESTAM.NO PUBLIC. 8411											
TOTAL ARTICULO 84 CONST.DE DEPOSITOS Y FIANZAS											
TOTAL CAPITULO 8 ACTIVOS FINANCIEROS											
TOTAL PROGRAMA 91 DIRECCION Y SERV.GENERALES			1.069.490,00	16.904,82			123.494,26				962.900,56
TOTAL GRUPO PROGRAMA 45 ADMN.SERVIC. GRLES.DE TESOR			1.069.490,00	16.904,82			123.494,26				962.900,56
TOTAL GENERAL			16.789.212,77	16.904,82	16.904,82		2.101.234,26				14.687.978,51

MEM18

MODIFICACIONES DE CREDITO

EXP.01/10	AMPLIACION DE CREDITO	2.093.740,00 €
	CAPITULO 1	11.02 - 21.22 - 45.91(cuotas seg.social)
	Financiación:	Disminución cap.1 programas 11.02 - 21.22 - 34.36 - 45.91
		Disminución cap.2 programas 11.02 -21.22 - 22.24
EXP.02/10	TRANSFERENCIA DE CREDITO	16.904,82 €
	CAPITULO 2	45.91 (cuotas de asociación)
	Financiación:	Disminución cap.2 programa 34.36
EXP.03/10	AMPLIACION DE CREDITO	11.749.900,00 €
	CAPITULO 4	11.05 (capitales renta)
	Financiación:	Aplicación Remanente Tesorería
EXP.05/10	AMPLIACION DE CREDITO	2.133.279,49 €
	CAPITULO 4	11.05 (capitales renta)
	Financiación:	Aplicación Remanente Tesorería
EXP.06/10	AMPLIACION DE CREDITO	88.716,82 €
	CAPITULO 4	11.02 (Indemnizaciones por Baremo)
	Financiación:	Aplicación Remanente Tesorería
EXP.07/10	AMPLIACION DE CREDITO	7.494,26 €
	CAPITULO 1	11.02 - 21.22(cuotas seg.social)
	Financiación:	Disminución cap.1 programa 45.91
EXP.08/10	AMPLIACION DE CREDITO	716.082,20 €
	CAPITULO 4	11.02(incapacidad temporal)
	Financiación:	Aplicación Remanente Tesorería

REMANENTES DE CRÉDITO
EJERCICIO: 2010

MUTUA: MUTUA GALLEGA
CLASIFICACIÓN FUNCIONAL POR PROGRAMAS: 1102

Nº: 201
GESTION PRESTAC. ECONOMICAS CONTRIB.

CLASIFICACIÓN ECONÓMICA	EXPLICACIÓN	REMANENTES COMPROMETIDOS		REMANENTES NO COMPROMETIDOS	
		INCORPORABLES	NO INCORPORABLES	INCORPORABLES	NO INCORPORABLES
13090	RETRIBUCIONES BASICAS Y OTRAS REMUN.	0,00	0,00	0,00	7.697,32
137	CONTRIB.A PLANES DE PENSIONES	0,00	0,00	0,00	-17,52
	TOTAL ARTICULO 13 LABORALES	0,00	0,00	0,00	7.679,80
1600	CUOTAS DE LA SEGURIDAD SOCIAL	0,00	0,00	0,00	0,71
161	PRESTACIONES COMPLEMENTARIAS	0,00	0,00	0,00	-936,71
1620	FORM.Y PERFECCIONAM. DEL PERSONAL	0,00	0,00	0,00	3.904,03
1624	ACCION SOCIAL GENERAL	0,00	0,00	0,00	-1.855,85
1625	SEGUROS	0,00	0,00	0,00	453,59
	TOTAL ARTICULO 16 CUOT.PREST.Y GAST.SOC.	0,00	0,00	0,00	1.565,77
	TOTAL CAPITULO 1 GASTOS DE PERSONAL	0,00	0,00	0,00	9.245,57
2263	JURIDICOS, CONTENCIOSOS	0,00	0,00	0,00	13.165,08
22783	COLA EN LA GES.DE LAS MATEP.DE SEG.S	0,00	0,00	0,00	26.033,37
	TOTAL ARTICULO 22 MATER.SUMINIST.Y OTROS	0,00	0,00	0,00	39.198,45
230	DIETAS	0,00	0,00	0,00	10.038,25
231	LOCOMOCION	0,00	0,00	0,00	6.133,16
	TOTAL ARTICULO 23 INDEMNIZ.RAZON SERVICIO	0,00	0,00	0,00	16.171,41
2515	CON ENTIDADES PRIVADAS	0,00	0,00	0,00	336.275,30
2525	CON ENTIDADES PRIVADAS	0,00	0,00	0,00	267.746,54
2547	OTROS SERVICIOS ESPECIALES	0,00	0,00	0,00	210.410,84
2582	OTROS SERVIC.ASISTENCIA SANITARIA	0,00	0,00	0,00	-225.482,78
	TOTAL ARTICULO 25 A.SANIT.CON MED.AJENOS	0,00	0,00	0,00	588.949,90
	TOTAL CAPITULO 2 GAST.CORRIENT.BIENES Y SERV.	0,00	0,00	0,00	644.319,76
48211	REGIMEN GENERAL	0,00	0,00	0,00	-2.192.922,98
48212	REGIMEN ESPECIAL TRABAJ. AUTONOMOS	0,00	0,00	0,00	-1.617.425,25
48214	REGIMEN ESPECIAL DEL MAR	0,00	0,00	0,00	76.132,02
48215	REGIMEN ESPECIAL MINERIA DEL CARBON	0,00	0,00	0,00	-2.953,83
48217	DE ACCIDENTES DE TRABAJO Y E.P.	0,00	0,00	0,00	3.737.170,04
48427	DE A.T. Y E.P.	0,00	0,00	0,00	136.023,42
48447	DE A.T. Y E.P.	0,00	0,00	0,00	-8.529,41
48617	DE ACCIDENTES DE TRABAJO Y E.P.	0,00	0,00	0,00	376,06
48637	DE ACCIDENTES DE TRABAJO Y E.P.	0,00	0,00	0,00	66.348,40
48647	DE ACCIDENTES DE TRABAJO Y E.P.	0,00	0,00	0,00	0,00
48797	DE ACCIDENTES DE TRABAJO Y E.P.	0,00	0,00	0,00	42.914,59
48811	REGIMEN GENERAL	0,00	0,00	0,00	455.000,00
48887	DE ACCIDENTES DE TRABAJO Y ENFERME	0,00	0,00	0,00	3.000,00
	TOTAL ARTICULO 48 A FAMIL.E INST.SIN F.LUCRO	0,00	0,00	0,00	695.133,06
	TOTAL CAPITULO 4 TRANSFERENC. CORRIENTES	0,00	0,00	0,00	695.133,06
	TOTAL PROGRAMA 02	0,00	0,00	0,00	1.348.698,39

REMANENTES DE CRÉDITO
EJERCICIO: 2010

MUTUA: MUTUA GALLEGA
CLASIFICACIÓN FUNCIONAL POR PROGRAMAS: 1105

Nº: 201
GESTION PRESTAC. ECONOMICAS CONTRIB.

CLASIFICACIÓN ECONÓMICA	EXPLICACIÓN	REMANENTES COMPROMETIDOS		REMANENTES NO COMPROMETIDOS	
		INCORPORABLES	NO INCORPORABLES	INCORPORABLES	NO INCORPORABLES
421	APORTACIONES PARA EL SOSTE.SERV.COM.	0,00	0,00	0,00	1.789.465,76
4221	POR INCAPACIDAD PERMANENTE	0,00	0,00	0,00	0,00
4222	POR MUERTE	0,00	0,00	0,00	0,00
4230	DEL EJERCICIO CORRIENTE	0,00	0,00	0,00	569.493,66
	TOTAL ARTICULO 42 A LA SEGURIDAD SOCIAL	0,00	0,00	0,00	2.358.959,42
	TOTAL CAPITULO 4 TRANSFERENC. CORRIENTES	0,00	0,00	0,00	2.358.959,42
	TOTAL PROGRAMA 05	0,00	0,00	0,00	2.358.959,42
	TOTAL GRUPO PROGRAMA 11 GESTION PRESTAC. ECONOMICAS CONTRIB.	0,00	0,00	0,00	3.707.657,81

REMANENTES DE CRÉDITO
EJERCICIO: 2010

MUTUA: MUTUA GALLEGA
CLASIFICACIÓN FUNCIONAL POR PROGRAMAS: 2122

Nº: 201
ATENCIÓN PRIMARIA DE SALUD

CLASIFICACIÓN ECONÓMICA	EXPLICACIÓN	REMANENTES COMPROMETIDOS		REMANENTES NO COMPROMETIDOS	
		INCORPORABLES	NO INCORPORABLES	INCORPORABLES	NO INCORPORABLES
13019	OTROS DIRECTIVOS	0,00	0,00	0,00	-7.709,07
13090	RETRIBUCIONES BASICAS Y OTRAS REMUN.	0,00	0,00	0,00	113.915,61
1343	OTRO LABORAL FIJO	0,00	0,00	0,00	-88.431,75
137	CONTRIB.A PLANES DE PENSIONES	0,00	0,00	0,00	-732,82
	TOTAL ARTICULO 13 LABORALES	0,00	0,00	0,00	17.041,97
1600	CUOTAS DE LA SEGURIDAD SOCIAL	0,00	0,00	0,00	0,00
161	PRESTACIONES COMPLEMENTARIAS	0,00	0,00	0,00	23.649,10
1620	FORM.Y PERFECCIONAM. DEL PERSONAL	0,00	0,00	0,00	4.835,46
1622	TRANSPORTE DE PERSONAL	0,00	0,00	0,00	5.000,00
1624	ACCION SOCIAL GENERAL	0,00	0,00	0,00	-30.838,62
1625	SEGUROS	0,00	0,00	0,00	-3.649,22
	TOTAL ARTICULO 16 CUOT.PREST.Y GAST.SOC.	0,00	0,00	0,00	-1.003,28
	TOTAL CAPITULO 1 GASTOS DE PERSONAL	0,00	0,00	0,00	16.038,69
202	ARRENDAM.EDIF.Y OTRAS CONSTRUCCIONES	0,00	0,00	0,00	788,99
203	ARRENDAM.MAQUIN.,INSTAL. Y UTILLAJE	0,00	0,00	0,00	8.103,20
	TOTAL ARTICULO 20 ARRENDAMIENTOS Y CANONES	0,00	0,00	0,00	8.892,19
212	EDIFICIOS Y OTRAS CONSTRUCCIONES	0,00	0,00	0,00	94.638,03
213	MAQUINARIA,INSTALACIONES Y UTILLAJE	0,00	0,00	0,00	11.713,61
214	ELEMENTOS DE TRANSPORTE	0,00	0,00	0,00	455,50
215	MOBILIARIO Y ENSERES	0,00	0,00	0,00	793,45
216	EQUIPOS PARA PROCESOS DE INFORMACION	0,00	0,00	0,00	-192,38
	TOTAL ARTICULO 21 REPARACION,MANTEN.Y CONSERV.	0,00	0,00	0,00	107.408,21
2200	ORDINARIO NO INVENTARIABLE	0,00	0,00	0,00	14.460,73
2201	PRENSA, REV., LIBROS Y OTRAS PUBLIC.	0,00	0,00	0,00	3.811,94
2202	MATERIAL INFORMATICO NO INVENTARIABL	0,00	0,00	0,00	-10.657,01
22100	ENERGIA ELECTRICA	0,00	0,00	0,00	-8.748,61
22101	AGUA	0,00	0,00	0,00	-376,93
22102	GAS	0,00	0,00	0,00	3.505,96
22103	COMBUSTIBLE	0,00	0,00	0,00	8.735,80
22110	PRODUCTOS FARMACEUTICOS	0,00	0,00	0,00	55.453,07
2212	INSTRUM. Y PEQ. UTILLAJE SANITARIO	0,00	0,00	0,00	9.002,38
2213	INSTRUM.Y PEQ. UTILLAJE NO SANITARIO	0,00	0,00	0,00	574,39
22141	VESTUARIO	0,00	0,00	0,00	7.601,57
22162	MATERIAL DE RADIOLOGIA	0,00	0,00	0,00	6.703,88
22164	OTRO MATERIAL SANITARIO	0,00	0,00	0,00	71.375,47
22200	SERV. TELECOMUNICACIONES	0,00	0,00	0,00	-1.832,39
2221	POSTALES Y MENSAJERIA	0,00	0,00	0,00	-18.920,25
223	TRANSPORTES	0,00	0,00	0,00	72.025,87
2240	EDIFICIOS Y LOCALES	0,00	0,00	0,00	-7.436,92
2241	VEHICULOS	0,00	0,00	0,00	2.638,27
2249	OTROS RIESGOS	0,00	0,00	0,00	-317,05
2252	LOCALES	0,00	0,00	0,00	2.177,57
22620	DE GESTION ADMINISTRATIVA	0,00	0,00	0,00	5.000,00
22660	REUNIONES,CONFEREN.Y CELEBRAC.ACTOS	0,00	0,00	0,00	590,00
2269	OTROS	0,00	0,00	0,00	3.872,37
2270	INFORMES,DICT.Y OTRAS ACTUA.PROFES.	0,00	0,00	0,00	1.180,00
2273	LIMPIEZA Y ASEO	0,00	0,00	0,00	27.033,10
2274	SEGURIDAD	0,00	0,00	0,00	2.637,06
2279	OTROS	0,00	0,00	0,00	338.193,36
	TOTAL ARTICULO 22 MATER.SUMINIST.Y OTROS	0,00	0,00	0,00	588.283,63
230	DIETAS	0,00	0,00	0,00	7.109,18
231	LOCOMOCION	0,00	0,00	0,00	1.117,68
	TOTAL ARTICULO 23 INDEMNIZ.RAZON SERVICIO	0,00	0,00	0,00	8.226,86
2512	CON COMUNIDADES AUTONOMAS	0,00	0,00	0,00	243.597,99
2515	CON ENTIDADES PRIVADAS	0,00	0,00	0,00	1.688.748,42
2547	OTROS SERVICIOS ESPECIALES	0,00	0,00	0,00	771.868,92
2551	SERVICIOS CONCERTADOS DE AMBULANCIAS	0,00	0,00	0,00	344.058,06
2552	TRASL.ENFERM.CON OTROS MED.DE TRANSP	0,00	0,00	0,00	79.069,37
2581	REINTEGRO GASTOS ASIST.SANITARIA	0,00	0,00	0,00	-102.771,68
2582	OTROS SERVIC.ASISTENCIA SANITARIA	0,00	0,00	0,00	-2.160.093,59
	TOTAL ARTICULO 25 A.SANIT.CON MED.AJENOS	0,00	0,00	0,00	844.477,49
	TOTAL CAPITULO 2 GAST.CORRIENT.BIENES Y SERV.	0,00	0,00	0,00	1.557.288,38
4296	A CENTROS MANCOMUNADOS	0,00	0,00	0,00	31.090,00
	TOTAL ARTICULO 42 A LA SEGURIDAD SOCIAL	0,00	0,00	0,00	31.090,00
471	ENTREGAS DE BOTIQUINES	0,00	0,00	0,00	151.792,85
	TOTAL ARTICULO 47 A EMPRESAS PRIVADAS	0,00	0,00	0,00	151.792,85
48817	DE ACCIDENTES DE TRABAJO Y E.P.	0,00	0,00	0,00	28.914,99
48907	DE ACCIDENTES DE TRABAJO Y E.P.	0,00	0,00	0,00	245.083,69
48924	BOTIQUINES DE EMPRESAS	0,00	0,00	0,00	215.466,94
	TOTAL ARTICULO 48 A FAMIL.E INST.SIN F.LUCRO	0,00	0,00	0,00	489.465,62
	TOTAL CAPITULO 4 TRANSFERENC. CORRIENTES	0,00	0,00	0,00	672.348,47
6221	CONSTRUCCIONES	0,00	0,00	0,00	310.010,00
623	MAQUINARIA, INSTALACIONES Y UTILLAJE	0,00	0,00	0,00	-5.806,69
625	MOBILIARIO Y ENSERES	0,00	0,00	0,00	148.317,25
626	EQUIPOS PARA PROCESOS DE INFORMACION	0,00	0,00	0,00	33.818,26
628	OTRO INMOVILIZADO MATERIAL	0,00	0,00	0,00	-959,66
629	INMOVILIZADO INMATERIAL	0,00	0,00	0,00	-1.414,90
	TOTAL ARTICULO 62 INVERSIONES NUEVAS	0,00	0,00	0,00	483.964,26
6321	CONSTRUCCIONES	0,00	0,00	0,00	-161.171,80
635	MOBILIARIO Y ENSERES	0,00	0,00	0,00	50.000,00
	TOTAL ARTICULO 63 INVERSIONES DE REPOSICION	0,00	0,00	0,00	-111.171,80
	TOTAL CAPITULO 6 INVERSIONES REALES	0,00	0,00	0,00	372.792,46
7206	A CENTROS MANCOMUNADOS	0,00	0,00	0,00	139.200,00
	TOTAL ARTICULO 72 A LA SEGURIDAD SOCIAL	0,00	0,00	0,00	139.200,00
	TOTAL CAPITULO 7 TRANSFERENC. DE CAPITAL	0,00	0,00	0,00	139.200,00
	TOTAL PROGRAMA 22	0,00	0,00	0,00	2.757.668,00
	TOTAL GRUPO PROGRAMA 21 ATENCION PRIMARIA DE SALUD	0,00	0,00	0,00	2.757.668,00

REMANENTES DE CRÉDITO
EJERCICIO: 2010

MUTUA: MUTUA GALLEGA

Nº: 201

CLASIFICACIÓN FUNCIONAL POR PROGRAMAS: 2224

ATENCIÓN ESPECIALIZADA

CLASIFICACIÓN ECONÓMICA	EXPLICACIÓN	REMANENTES COMPROMETIDOS		REMANENTES NO COMPROMETIDOS	
		INCORPORABLES	NO INCORPORABLES	INCORPORABLES	NO INCORPORABLES
2522	CON COMUNIDADES AUTONOMAS	0,00	0,00	0,00	3.120.701,50
2525	CON ENTIDADES PRIVADAS	0,00	0,00	0,00	740.135,27
2582	OTROS SERVICIO ASISTENCIA SANITARIA	0,00	0,00	0,00	-2.934.020,20
	TOTAL ARTICULO 25 A.SANIT.CON MED.AJENOS	0,00	0,00	0,00	926.816,57
	TOTAL CAPITULO 2 GAST.CORRIENT.BIENES Y SERV.	0,00	0,00	0,00	926.816,57
48827	DE ACCIDENTES DE TRABAJO Y E.P.	0,00	0,00	0,00	73.134,78
	TOTAL ARTICULO 48 A FAMIL.E INST.SIN F.LUCRO	0,00	0,00	0,00	73.134,78
	TOTAL CAPITULO 4 TRANSFERENC. CORRIENTES	0,00	0,00	0,00	73.134,78
7206	A CENTROS MANCOMUNADOS	0,00	0,00	0,00	7.650,00
	TOTAL ARTICULO 72 A LA SEGURIDAD SOCIAL	0,00	0,00	0,00	7.650,00
	TOTAL CAPITULO 7 TRANSFERENC. DE CAPITAL	0,00	0,00	0,00	7.650,00
	TOTAL PROGRAMA 24	0,00	0,00	0,00	1.007.601,35
	TOTAL GRUPO PROGRAMA 22 ATENCION ESPECIALIZADA	0,00	0,00	0,00	1.007.601,35

REMANENTES DE CRÉDITO
EJERCICIO: 2010

MUTUA: MUTUA GALLEGA
CLASIFICACIÓN FUNCIONAL POR PROGRAMAS: 3436

Nº: 201
OTROS SERVICIOS SOCIALES

CLASIFICACIÓN ECONÓMICA	EXPLICACIÓN	REMANENTES COMPROMETIDOS		REMANENTES NO COMPROMETIDOS	
		INCORPORABLES	NO INCORPORABLES	INCORPORABLES	NO INCORPORABLES
13090	RETRIBUCIONES BASICAS Y OTRAS REMUN.	0,00	0,00	0,00	3.663,96
137	CONTRIB.A PLANES DE PENSIONES	0,00	0,00	0,00	900,00
	TOTAL ARTICULO 13 LABORALES	0,00	0,00	0,00	4.563,96
1600	CUOTAS DE LA SEGURIDAD SOCIAL	0,00	0,00	0,00	960,07
161	PRESTACIONES COMPLEMENTARIAS	0,00	0,00	0,00	1.969,29
1620	FORM.Y PERFECCIONAM. DEL PERSONAL	0,00	0,00	0,00	-994,87
1624	ACCION SOCIAL GENERAL	0,00	0,00	0,00	-160,26
1625	SEGUROS	0,00	0,00	0,00	-8,43
	TOTAL ARTICULO 16 CUOT.PREST.Y GAST.SOC.	0,00	0,00	0,00	1.765,80
	TOTAL CAPITULO 1 GASTOS DE PERSONAL	0,00	0,00	0,00	6.329,76
216	EQUIPOS PARA PROCESOS DE INFORMACION	0,00	0,00	0,00	-73,08
	TOTAL ARTICULO 21 REPARACION,MANTEN.Y CONSERV.	0,00	0,00	0,00	-73,08
2200	ORDINARIO NO INVENTARIABLE	0,00	0,00	0,00	105.095,18
2201	PRENSA, REV., LIBROS Y OTRAS PUBLIC.	0,00	0,00	0,00	37.000,00
22621	DE COMUNICACION	0,00	0,00	0,00	25.000,00
2269	OTROS	0,00	0,00	0,00	5.000,00
2271	ESTUDIOS,PROYEC.INVES.Y OTRAS ACTIV.	0,00	0,00	0,00	12.738,00
	TOTAL ARTICULO 22 MATER.SUMINIST.Y OTROS	0,00	0,00	0,00	184.833,18
230	DIETAS	0,00	0,00	0,00	2.323,92
231	LOCOMOCION	0,00	0,00	0,00	5.223,90
	TOTAL ARTICULO 23 INDEMNIZ.RAZON SERVICIO	0,00	0,00	0,00	7.547,82
	TOTAL CAPITULO 2 GAST.CORRIENT.BIENES Y SERV.	0,00	0,00	0,00	192.307,92
	TOTAL PROGRAMA 36	0,00	0,00	0,00	198.637,68
	TOTAL GRUPO PROGRAMA 34 OTROS SERVICIOS SOCIALES	0,00	0,00	0,00	198.637,68

REMANENTES DE CRÉDITO
EJERCICIO: 2010

MUTUA: MUTUA GALLEGA
CLASIFICACIÓN FUNCIONAL POR PROGRAMAS: 4364

Nº: 201
GESTION DEL PATRIMONIO

CLASIFICACIÓN ECONÓMICA	EXPLICACIÓN	REMANENTES COMPROMETIDOS		REMANENTES NO COMPROMETIDOS	
		INCORPORABLES	NO INCORPORABLES	INCORPORABLES	NO INCORPORABLES
801	A LARGO PLAZO	0,00	0,00	0,00	5.739.200,94
	TOTAL ARTICULO 80 ADQ.DEUDA SECT.PUBLICO	0,00	0,00	0,00	5.739.200,94
811	A LARGO PLAZO	0,00	0,00	0,00	499.060,00
	TOTAL ARTICULO 81 ADQUI.OBLI.Y BONOS FUERA S.P.	0,00	0,00	0,00	499.060,00
	TOTAL CAPITULO 8 ACTIVOS FINANCIEROS	0,00	0,00	0,00	6.238.260,94
	TOTAL PROGRAMA 64	0,00	0,00	0,00	6.238.260,94
	TOTAL GRUPO PROGRAMA 43 GESTION DEL PATRIMONIO	0,00	0,00	0,00	6.238.260,94

REMANENTES DE CRÉDITO
EJERCICIO: 2010

MUTUA: MUTUA GALLEGA
CLASIFICACIÓN FUNCIONAL POR PROGRAMAS: 4591

Nº: 201
ADMN.SERVIC. GRLES.DE TESOR

CLASIFICACIÓN ECONÓMICA	EXPLICACIÓN	REMANENTES COMPROMETIDOS		REMANENTES NO COMPROMETIDOS	
		INCORPORABLES	NO INCORPORABLES	INCORPORABLES	NO INCORPORABLES
1300	ALTOS CARGOS	0,00	0,00	0,00	5.170,94
13010	DIRECTIVOS C. ALTA DIRECCION	0,00	0,00	0,00	13.395,44
13019	OTROS DIRECTIVOS	0,00	0,00	0,00	-12.849,28
13090	RETRIBUCIONES BASICAS Y OTRAS REMUN.	0,00	0,00	0,00	176.575,48
137	CONTRIB.A PLANES DE PENSIONES	0,00	0,00	0,00	5.127,79
	TOTAL ARTICULO 13 LABORALES	0,00	0,00	0,00	187.420,37
1600	CUOTAS DE LA SEGURIDAD SOCIAL	0,00	0,00	0,00	763,60
161	PRESTACIONES COMPLEMENTARIAS	0,00	0,00	0,00	108.458,21
1620	FORM.Y PERFECCIONAM. DEL PERSONAL	0,00	0,00	0,00	-28.858,56
1622	TRANSPORTE DE PERSONAL	0,00	0,00	0,00	-2.920,89
1624	ACCION SOCIAL GENERAL	0,00	0,00	0,00	-51.348,00
1625	SEGUROS	0,00	0,00	0,00	24.702,70
1629	OTROS	0,00	0,00	0,00	-2.122,09
	TOTAL ARTICULO 16 CUOT.PREST.Y GAST.SOC.	0,00	0,00	0,00	48.674,97
	TOTAL CAPITULO 1 GASTOS DE PERSONAL	0,00	0,00	0,00	236.095,34
202	ARRENDAM.EDIF.Y OTRAS CONSTRUCCIONES	0,00	0,00	0,00	50.044,51
	TOTAL ARTICULO 20 ARRENDAMIENTOS Y CANONES	0,00	0,00	0,00	50.044,51
212	EDIFICIOS Y OTRAS CONSTRUCCIONES	0,00	0,00	0,00	116.274,00
213	MAQUINARIA,INSTALACIONES Y UTILLAJE	0,00	0,00	0,00	5.751,56
214	ELEMENTOS DE TRANSPORTE	0,00	0,00	0,00	4.436,38
215	MOBILIARIO Y ENSERES	0,00	0,00	0,00	32.825,16
216	EQUIPOS PARA PROCESOS DE INFORMACION	0,00	0,00	0,00	1.186,71
	TOTAL ARTICULO 21 REPARACION,MANTEN.Y CONSERV.	0,00	0,00	0,00	160.473,81
2200	ORDINARIO NO INVENTARIABLE	0,00	0,00	0,00	172.006,62
2201	PRENSA, REV., LIBROS Y OTRAS PUBLIC.	0,00	0,00	0,00	143.464,91
2202	MATERIAL INFORMATICO NO INVENTARIABLE	0,00	0,00	0,00	-9.047,17
22100	ENERGIA ELECTRICA	0,00	0,00	0,00	-3.167,00
22101	AGUA	0,00	0,00	0,00	694,04
22102	GAS	0,00	0,00	0,00	-2.557,60
22103	COMBUSTIBLE	0,00	0,00	0,00	18.306,92
22200	SERV. TELECOMUNICACIONES	0,00	0,00	0,00	60.440,61
2221	POSTALES Y MENSAJERIA	0,00	0,00	0,00	34.649,88
2229	OTRAS	0,00	0,00	0,00	-22.542,24
223	TRANSPORTES	0,00	0,00	0,00	64.136,94
2240	EDIFICIOS Y LOCALES	0,00	0,00	0,00	3.325,33
2241	VEHICULOS	0,00	0,00	0,00	887,22
2249	OTROS RIESGOS	0,00	0,00	0,00	-477,68
2252	LOCALES	0,00	0,00	0,00	1.426,93
22620	DE GESTION ADMINISTRATIVA	0,00	0,00	0,00	91.376,82
2263	JURIDICOS, CONTENCIOSOS	0,00	0,00	0,00	108.180,56
2265	CUOTAS DE ASOCIACION	0,00	0,00	0,00	1.853,39
22660	REUNIONES,CONFEREN.Y CELEBRAC.ACTOS	0,00	0,00	0,00	35.559,46
2269	OTROS	0,00	0,00	0,00	-21.596,53
2270	INFORMES,DICT.Y OTRAS ACTUA.PROFES.	0,00	0,00	0,00	35.088,27
2273	LIMPIEZA Y ASEO	0,00	0,00	0,00	27.592,37
2274	SEGURIDAD	0,00	0,00	0,00	-12.201,86
2276	SERV. CONTRATADOS ADMINISTRATIVOS	0,00	0,00	0,00	334.767,71
22782	SERVICIOS DE CARACTER INFORMATICO	0,00	0,00	0,00	-7.325,28
22783	COLA EN LA GES.DE LAS MATEP.DE SEG.S	0,00	0,00	0,00	110.225,13
2279	OTROS	0,00	0,00	0,00	46.110,00
	TOTAL ARTICULO 22 MATER.SUMINIST.Y OTROS	0,00	0,00	0,00	1.211.177,75
230	DIETAS	0,00	0,00	0,00	116.336,28
231	LOCOMOCION	0,00	0,00	0,00	-10.662,82
	TOTAL ARTICULO 23 INDEMNIZ.RAZON SERVICIO	0,00	0,00	0,00	105.673,46
	TOTAL CAPITULO 2 GAST.CORRIENT.BIENES Y SERV.	0,00	0,00	0,00	1.527.369,53
359	OTROS GASTOS FINANCIEROS	0,00	0,00	0,00	10.600,05
	TOTAL ARTICULO 35 INTERES.DEMORA Y OTROS GASTOS	0,00	0,00	0,00	10.600,05
	TOTAL CAPITULO 3 GASTOS FINANCIEROS	0,00	0,00	0,00	10.600,05
4296	A CENTROS MANCOMUNADOS	0,00	0,00	0,00	66.293,76
	TOTAL ARTICULO 42 A LA SEGURIDAD SOCIAL	0,00	0,00	0,00	66.293,76
4801	A O.S.Y EMP.COM.PAR.COMIS.CONTRL.	0,00	0,00	0,00	4.874,20
	TOTAL ARTICULO 48 A FAMIL.E INST.SIN F.LUCRO	0,00	0,00	0,00	4.874,20
	TOTAL CAPITULO 4 TRANSFERENC. CORRIENTES	0,00	0,00	0,00	71.167,96
6221	CONSTRUCCIONES	0,00	0,00	0,00	280.800,00
623	MAQUINARIA, INSTALACIONES Y UTILLAJE	0,00	0,00	0,00	24.238,00
624	MATERIAL DE TRANSPORTE	0,00	0,00	0,00	38.480,00
625	MOBILIARIO Y ENSERES	0,00	0,00	0,00	28.323,24
626	EQUIPOS PARA PROCESOS DE INFORMACION	0,00	0,00	0,00	34.346,72
628	OTRO INMOVILIZADO MATERIAL	0,00	0,00	0,00	17.500,96
629	INMOVILIZADO INMATERIAL	0,00	0,00	0,00	-48.768,01
	TOTAL ARTICULO 62 INVERSIONES NUEVAS	0,00	0,00	0,00	374.920,91
635	MOBILIARIO Y ENSERES	0,00	0,00	0,00	20.800,00
	TOTAL ARTICULO 63 INVERSIONES DE REPOSICION	0,00	0,00	0,00	20.800,00
	TOTAL CAPITULO 6 INVERSIONES REALES	0,00	0,00	0,00	395.720,91
7206	A CENTROS MANCOMUNADOS	0,00	0,00	0,00	7.110,00
	TOTAL ARTICULO 72 A LA SEGURIDAD SOCIAL	0,00	0,00	0,00	7.110,00
	TOTAL CAPITULO 7 TRANSFERENC. DE CAPITAL	0,00	0,00	0,00	7.110,00
8310	AL PERSONAL	0,00	0,00	0,00	20.648,00
	TOTAL ARTICULO 83 CONC.PRESTAM.NO PUBLIC.	0,00	0,00	0,00	20.648,00
8411	A LARGO PLAZO	0,00	0,00	0,00	1.935,15
	TOTAL ARTICULO 84 CONST.DE DEPOSITOS Y FIANZAS	0,00	0,00	0,00	1.935,15
	TOTAL CAPITULO 8 ACTIVOS FINANCIEROS	0,00	0,00	0,00	22.583,15
	TOTAL PROGRAMA 91	0,00	0,00	0,00	2.270.646,94
	TOTAL GRUPO PROGRAMA 45 ADMN.SERVIC. GRLES.DE TESOR	0,00	0,00	0,00	2.270.646,94
	TOTAL GENERAL	0,00	0,00	0,00	16.180.472,72

MUTUA: MUTUA GALLEGA

CLASIFICACIÓN FUNCIONAL DEL GASTO
EJERCICIO: 2010

Nº: 201

PROGRAMA	EXPLICACIÓN	CRÉDITOS PRESUPUESTARIOS			OBLIGACIONES RECONOCIDAS NETAS	REMANENTES DE CRÉDITO	PAGOS	OBLIGACIONES PENDIENTES DE PAGO A 31 DE DICIEMBRE
		INICIALES	MODIFICACIÓN	DEFINITIVOS				
1102		74.968.830,00	666.254,41	75.635.084,41	74.286.386,02	1.348.698,39	74.286.386,02	
1105		56.261.990,00	13.883.179,49	70.145.169,49	67.786.210,07	2.358.959,42	64.797.196,73	2.989.013,34
	TOTAL GRUPO PROGRAMA 11 ECONOMICAS CONTRIB.							
		131.230.820,00	14.549.433,90	145.780.253,90	142.072.596,09	3.707.657,81	139.083.582,75	2.989.013,34
2122	SALUD	15.161.850,00	407.538,87	15.569.388,87	12.811.720,87	2.757.668,00	12.811.720,87	
		15.161.850,00	407.538,87	15.569.388,87	12.811.720,87	2.757.668,00	12.811.720,87	
2224		8.152.650,00	-1.120.990,00	7.031.660,00	6.024.058,65	1.007.601,35	6.024.058,65	
	TOTAL GRUPO PROGRAMA 22 ATENCION ESPECIALIZADA							
		8.152.650,00	-1.120.990,00	7.031.660,00	6.024.058,65	1.007.601,35	6.024.058,65	
3436		429.890,00	-110.904,82	318.985,18	120.347,50	198.637,68	120.347,50	
	TOTAL GRUPO PROGRAMA 34 OTROS SERVICIOS SOCIALES							
		429.890,00	-110.904,82	318.985,18	120.347,50	198.637,68	120.347,50	
4364		7.706.650,00		7.706.650,00	1.468.389,06	6.238.260,94	1.468.389,06	
	TOTAL GRUPO PROGRAMA 43 GESTION DEL PATRIMONIO							
		7.706.650,00		7.706.650,00	1.468.389,06	6.238.260,94	1.468.389,06	
4591		13.053.770,00	962.900,56	14.016.670,56	11.746.023,62	2.270.646,94	11.746.023,62	
	TOTAL GRUPO PROGRAMA 45 ADMON.SERVIC. GRLES.DE TESOR							
		13.053.770,00	962.900,56	14.016.670,56	11.746.023,62	2.270.646,94	11.746.023,62	
	TOTAL GENERAL	175.735.630,00	14.687.978,51	190.423.608,51	174.243.135,79	16.180.472,72	171.254.122,45	2.989.013,34

**PROYECTOS DE INVERSIÓN
EJERCICIO: 2010**

Mutua: MUTUA GALLEGA Nº: 201
CLASIFICACIÓN FUNCIONAL POR PROGRAMAS. 2122

CÓDIGO PROYECTO	EXPLICACIÓN	COSTE TOTAL ACTUALIZADO	EJERCICIO INICIAL	EJERCICIO FINAL	INVERSIÓN REALIZADA A 1 DE ENERO	INVERSIÓN REALIZADA EN EL EJERCICIO	ANUALIDADES PENDIENTES			
							EJERCICIO 2011	EJERCICIO 2012	EJERCICIO 2013	EJERCICIO 2014
						309.207,54				
21221562112	Centro Asistencial Ferrol		2010	2011		235.141,26				
21221562212	Adquisición equipamiento		2010	2010		60.652,51				
21221563312	Reposición mobiliario		2010	2010		13.413,77				

**PROYECTOS DE INVERSIÓN
EJERCICIO: 2010**

Mutua: MUTUA GALLEGA Nº: 201
CLASIFICACIÓN FUNCIONAL POR PROGRAMAS. 4591

CÓDIGO PROYECTO	EXPLICACIÓN	COSTE TOTAL ACTUALIZADO	EJERCICIO INICIAL	EJERCICIO FINAL	INVERSIÓN REALIZADA A 1 DE ENERO	INVERSIÓN REALIZADA EN EL EJERCICIO	ANUALIDADES PENDIENTES			
							EJERCICIO 2011	EJERCICIO 2012	EJERCICIO 2013	EJERCICIO 2014
						110.759,09				
4591156250	Adquisición equipamiento		2010	2010		110.759,09				

-
- 4.5 CONTRATACIÓN ADMINISTRATIVA
 - 4.6 PERSONAL
 - 4.8 COMPROMISOS DE GASTO CON CARGO A
PRESUPUESTOS DE EJERCICIOS POSTERIORES
 - 4.9 OBLIGACIONES DE PRESUPUESTOS CERRADOS
 - 4.10 GASTOS DE ADMINISTRACIÓN
 - 4.11 PRESTACIONES CONCEDIDAS POR LA COMISIÓN
DE PRESTACIONES ESPECIALES
 - 4.12 INFORMACIÓN SOBRE EL BALANCE DE RESULTADOS
E INFORME DE GESTIÓN
-

CONTRATACIÓN ADMINISTRATIVA.

EJERCICIO: 2010

Mutua: MUTUA GALLEGA Nº: 201

I. Contratación administrativa. Procedimientos y formas de adjudicación

TIPO DE CONTRATO	PROCEDIMIENTO ABIERTO		PROCEDIMIENTO RESTRINGIDO		PROCEDIMIENTO NEGOCIADO		DÍALOGO COMPETITIVO	ADJUDICACIÓN DIRECTA	OTROS PROCEDIMIENTOS DE ADJUDICACIÓN	TOTAL
	MULTIPLIC. CRITERIOS	UNICO CRITERIO	MULTIPLIC. CRITERIOS	UNICO CRITERIO	CON PUBLICIDAD	SIN PUBLICIDAD				
- De obras	79.500,00	157.000,00								236.500,00
- De suministro Patrimoniales	1.033.051,45									1.033.051,45
- De gestión de servicios públicos										
- De servicios	4.008.013,00									4.008.013,00
- De concesión de obra pública										
- De colaboración entre el sector público y el sector privado										
- De carácter administrativo especial										
- Otros										

CONTRATACIÓN ADMINISTRATIVA.

Mutua: MUTUA GALLEGA Nº: 201

EJERCICIO: 2010

II. Contratación administrativa. Situación de los contratos

TIPO DE CONTRATO	PENDIENTE DE ADJUDICAR A 1 DE ENERO	CONVOCADO EN EL EJERCICIO	ADJUDICADO EN EL EJERCICIO	PENDIENTE DE ADJUDICAR A 31 DE DICIEMBRE
- De obras		236.500,00	223.862,50	
- De suministros	406.059,00	626.992,02	525.041,91	330.386,02
- Patrimoniales				
- De gestión de servicios públicos				
- De servicios	574.300,00	3.433.313,00	2.911.073,28	322.813,00
- De concesión de obra pública				
- De colaboración entre el sector público y el sector privado				
- De carácter administrativo especial				
- Otros				

PERSONAL

Mutua: **MUTUA GALLEGA** Nº: **201**
EJERCICIO: 2010

CATEGORIAS	NUMERO DE PERCEPTORES A 31 DE DICIEMBRE	IMPORTES	
Personal Laboral Fijo	311,00		8.964.331,35
- Altos cargos	1,00	98.349,06	
- Otros directivos	7,00	616.032,91	
- Otro personal laboral fijo	303,00	8.249.949,38	
Personal laboral eventual			
Otro personal			
TOTAL.....			8.964.331,35

**COMPROMISOS DE GASTO CON CARGO A PRESUPUESTOS DE EJERCICIOS POSTERIORES
EJERCICIO: 2010**

Mutua: MUTUA GALLEGA Nº: 201

CLASIFICACIÓN ORGÁNICA.....

CLASIFICACIÓN FUNCIONAL POR PROGRAMAS.... 2122

CLASIFICACIÓN ECONÓMICA	EXPLICACIÓN	COMPROMISOS DE GASTOS ADQUIRIDOS CON CARGO AL EJERCICIO DEL:				
		AÑO 1	AÑO 2	AÑO 3	AÑO 4	AÑOS SUCEIVOS
	TOTAL PROGRAMA 2122	1.106.355,03	420.749,63	159.842,28	32.687,28	5.447,88
21.22.6.2	OBRA FERROL	180.999,02				
21.22.6	ELECTRICIDAD FERROL	33.632,95				
21.22.6	AIRE ACONDICIONADO FERROL	49.525,78				
21.22.2	AMBULANCIA CÁDIZ	20.975,00	50.340,00	29.365,00		
21.22.2	C.S. BEMBIBRE	12.712,00	76.272,00	63.560,00		
21.22.2	C.S. VILLABLINO	6.846,00	41.085,00	34.230,00		
21.22.2	TRAUMATOLOGÍA PONFERRADA	55.613,50	55.613,50			
21.22.2	TRAUMATOLOGÍA PONTEVEDRA	164.751,85	164.751,85			
21.22	TRAUMATOLOGÍA ANDALUCÍA	80.000,00				
21.22	SERV. SANIT. BARBANZA	95.125,00				
21.22	CENTRO RADIODIAG. PONTEVEDRA	166.716,00				
21.22	TRAUMATOLOGÍA OURENSE	50.000,00				
21.22	TRAUMATOLOGÍA CORUÑA	55.577,20				
21.22	OFTALMOLOGÍA CORUÑA	57.300,00				
21.22.6	RX FERROL	40.787,29				
21.22.6	CR FERROL	33.069,50				
21.22.22200	TELEFONIA, VOZ Y DATOS	2.723,94	32.687,28	32.687,28	32.687,28	5.447,88

**COMPROMISOS DE GASTO CON CARGO A PRESUPUESTOS DE EJERCICIOS POSTERIORES
EJERCICIO: 2010**

Mutua: MUTUA GALLEGA Nº: 201

CLASIFICACIÓN ORGÁNICA.....

CLASIFICACIÓN FUNCIONAL POR PROGRAMAS.... 4591

CLASIFICACIÓN ECONÓMICA	EXPLICACIÓN	COMPROMISOS DE GASTOS ADQUIRIDOS CON CARGO AL EJERCICIO DEL:				
		AÑO 1	AÑO 2	AÑO 3	AÑO 4	AÑOS SUCESIVOS
	TOTAL PROGRAMA 4591	161.346,66	351.656,72	202.710,72	148.908,72	24.818,12
22200	TELEFONIA, VOZ Y DATOS	12.409,06	148.908,72	148.908,72	148.908,72	24.818,12
16	SERVS.CAFETERIA OFICINAS CENTRALES	17.934,00	71.744,40	53.802,00		
2263	SERVS.JURIDICOS RECLAMACION TRAFICOS	131.003,60	131.003,60			

OBLIGACIONES DE PRESUPUESTOS CERRADOS

MUTUA: MUTUA GALLEGA

Nº: 201

CLASIFICACIÓN ORGÁNICA.....

CLASIFICACIÓN FUNCIONAL POR PROGRAMAS.....

EJERCICIO: 2009

CLASIFIC. ECONÓMICA	EXPLICACION	OBLIGACIONES PENDIENTES DE PAGO A 1 DE ENERO	MODIFICACIONES Y ANULACIONES	TOTAL OBLIGACIONES	PAGOS REALIZADOS	OBLIGACIONES PENDIENTES DE PAGO A 31 DE DICIEMBRE
1105 4221	POR INCAPACIDAD PERMANENTE	447.874,13		447.874,13	447.874,13	
1105 4222	POR MUERTE	319.515,02		319.515,02	319.515,02	
	TOTAL ARTICULO 42 A LA SEGURIDAD SOCIAL	767.389,15		767.389,15	767.389,15	
	TOTAL CAPITULO 4 TRANSFERENC. CORRIENTES	767.389,15		767.389,15	767.389,15	
	COMPEN.A.T	767.389,15		767.389,15	767.389,15	
	TOTAL GRUPO PROGRAMA 11 GESTION PRESTAC. ECONOMICAS CONTRIB.	767.389,15		767.389,15	767.389,15	
2122 1620	FORM.Y PERFECCIONAM. DEL PERSONAL	2.784,00		2.784,00	2.784,00	
	TOTAL ARTICULO 16 CUOT.PREST.Y GAST.SOC.	2.784,00		2.784,00	2.784,00	
	TOTAL CAPITULO 1 GASTOS DE PERSONAL	2.784,00		2.784,00	2.784,00	
2122 213	MAQUINARIA,INSTALACIONES Y UTILLAJE	217,94		217,94	217,94	
2122 214	ELEMENTOS DE TRANSPORTE	96,28		96,28	96,28	
2122 215	MOBILIARIO Y ENSERES	61,86		61,86	61,86	
	TOTAL ARTICULO 21 REPARACION,MANTEN.Y CONSERV.	376,08		376,08	376,08	
2122 22110	PRODUCTOS FARMACEUTICOS	1.509,30		1.509,30	1.509,30	
2122 22164	OTRO MATERIAL SANITARIO	1.145,15		1.145,15	1.145,15	
2122 2273	LIMPIEZA Y ASEO	7.317,17		7.317,17	7.317,17	
2122 2279	OTROS	3.000,00		3.000,00	3.000,00	
	TOTAL ARTICULO 22 MATER.SUMINIST.Y OTROS	12.971,62		12.971,62	12.971,62	
	TOTAL CAPITULO 2 GAST.CORRIENT.BIENES Y SERV.	13.347,70		13.347,70	13.347,70	
2122 48817	DE ACCIDENTES DE TRABAJO Y E.P.	229,76		229,76	229,76	
2122 48924	BOTIQUINES DE EMPRESAS	993,48		993,48	993,48	
	TOTAL ARTICULO 48 A FAMIL.E INST.SIN F.LUCRO	1.223,24		1.223,24	1.223,24	
	TOTAL CAPITULO 4 TRANSFERENC. CORRIENTES	1.223,24		1.223,24	1.223,24	
	TOTAL PROGRAMA 22 MEDICINA AMBUL.DE MUTUAS A.T.	17.354,94		17.354,94	17.354,94	
	TOTAL GRUPO PROGRAMA 21 ATENCION PRIMARIA DE SALUD	17.354,94		17.354,94	17.354,94	
4591 1624	ACCION SOCIAL GENERAL	8.874,00		8.874,00	8.874,00	
	TOTAL ARTICULO 16 CUOT.PREST.Y GAST.SOC.	8.874,00		8.874,00	8.874,00	
	TOTAL CAPITULO 1 GASTOS DE PERSONAL	8.874,00		8.874,00	8.874,00	
4591 213	MAQUINARIA,INSTALACIONES Y UTILLAJE	220,40		220,40	220,40	
4591 214	ELEMENTOS DE TRANSPORTE	92,61		92,61	92,61	
4591 215	MOBILIARIO Y ENSERES	987,79		987,79	987,79	
	TOTAL ARTICULO 21 REPARACION,MANTEN.Y CONSERV.	1.300,80		1.300,80	1.300,80	
4591 2200	ORDINARIO NO INVENTARIABLE	1.194,13		1.194,13	1.194,13	
4591 2201	PRENSA, REV., LIBROS Y OTRAS PUBLIC.	91,08		91,08	91,08	
4591 2229	OTRAS	80,94		80,94	80,94	
4591 2273	LIMPIEZA Y ASEO	5.983,59		5.983,59	5.983,59	
4591 2274	SEGURIDAD	124,35		124,35	124,35	
	TOTAL ARTICULO 22 MATER.SUMINIST.Y OTROS	7.474,09		7.474,09	7.474,09	
4591 230	DIETAS	2.020,00		2.020,00	2.020,00	
	TOTAL ARTICULO 23 INDEMNIZ.RAZON SERVICIO	2.020,00		2.020,00	2.020,00	
	TOTAL CAPITULO 2 GAST.CORRIENT.BIENES Y SERV.	10.794,89		10.794,89	10.794,89	
4591 626	EQUIPOS PARA PROCESOS DE INFORMACION	116.432,17		116.432,17	116.432,17	
4591 629	INMOVILIZADO INMATERIAL	28.255,87		28.255,87	28.255,87	
	TOTAL ARTICULO 62 INVERSIONES NUEVAS	144.688,04		144.688,04	144.688,04	
	TOTAL CAPITULO 6 INVERSIONES REALES	144.688,04		144.688,04	144.688,04	
	TOTAL PROGRAMA 91 DIRECCION Y SERV.GENERALES	164.356,93		164.356,93	164.356,93	
	TOTAL GRUPO PROGRAMA 45 ADMON.SERVIC. GRLES.DE TESOR	164.356,93		164.356,93	164.356,93	
	TOTAL EJERCICIO 09	949.101,02		949.101,02	949.101,02	
	TOTAL GENERAL	949.101,02		949.101,02	949.101,02	

GASTOS DE ADMINISTRACIÓN

Mutua: MUTUA GALLEGA Nº: 201

EJERCICIO: 2010

CONCEPTO	IMPORTE		TOTAL
	A.T. y E.P.	I.T. C/C	
1.- Gastos Presupuestarios	10.127.740,27	1.985.945,33	12.113.685,60
2.- Gastos por amortizaciones	233.709,63	115.579,91	349.289,54
TOTAL	10.361.449,90	2.101.525,24	12.462.975,14

PRESTACIONES CONCEDIDAS POR LA COMISION DE PRESTACIONES ESPECIALES

EJERCICIO: 2010

Mutua: MUTUA GALLEGA Nº: 201

TIPO DE PRESTACION	IMPORTE
TOTAL PRESTACIONES	17.085,41
EX0813270CB JUAN JOSE DOMELO RODRIGUEZ - GASTOS ACOMPAÑAMIENTO - ACUERDO 17/12/2009	128,23
EX0910715CB ANTONIO SENRA BOUZA - GASTOS ACOMPAÑAMIENTO - ACUERDO 17/12/2009	184,00
EX0903674CB JOSE MANUEL VIQUEIRA SEXTO - ADAPTACION VIVIENDA - ACUERDO 17/12/2009	600,30
EX0900437CB ANTONIO VAZQUEZ CORVEIRAS - CAMA ESPECIAL - ACUERDO 17/12/2009	680,00
EX0903673CB ANDRES RIAL MAROÑO - GASTOS ACOMPAÑAMIENTO Y ADAPTACION VIVIENDA - ACUERDO 17/12/2009	1.510,08
EX0911209CB RAMONA RIOS FANDIÑO - GASTOS ACOMPAÑAMIENTO - ACUERDO 17/12/2009	520,00
EX0908511CB JORGE SANTOS PEREZ - GASTOS ACOMPAÑAMIENTO - ACUERDO 17/12/2009	204,42
EX0004765CB JOSEFA LOPEZ GONZALEZ - SILLA DE RUEDAS - ACUERDO 22/07/2010	658,05
EX0911742CB MARCOS ROMERO SIMIL - GASTOS ACOMPAÑAMIENTO - ACUERDO 22/07/2010	788,47
EX0910715CB ANTONIO SENRA BOUZA - GASTOS ACOMPAÑAMIENTO - ACUERDO 22/07/2010	62,00
EX1003574CB JOSE GABRIEL YAÑEZ GUIMAREY - GASTOS ACOMPAÑAMIENTO - ACUERDO 22/07/2010	615,00
EX0903673CB ANDRES RIAL MAROÑO - GASTOS ACOMPAÑAMIENTO Y ADAPTACION VIVIENDA - ACUERDO 22/07/2010	114,00
EX9707735CB DIEGO MARTI NUÑEZ - GRUA PARA TRANSFERENCIAS - ACUERDO 22/07/2010	900,00
EX1003564CB ALEJANDRO VELLON REGUEIRO - GASTOS ACOMPAÑAMIENTO - ACUERDO 22/07/2010	62,70
EX0910067CB ISABEL MARTINEZ CASTILLO - GASTOS ACOMPAÑAMIENTO - ACUERDO 22/07/2010	298,36
EX1003500CB FRANCISCO SAMPEDRO REGO - GASTOS ACOMPAÑAMIENTO - ACUERDO 22/07/2010	568,75
EX1002002CB ALBANO COELHO LEMOS - GASTOS ACOMPAÑAMIENTO - ACUERDO 22/07/2010	160,00
EX0911318CB IVAN NEIRA HERMIDA - GASTOS ACOMPAÑAMIENTO - ACUERDO 22/07/2010	405,80
EX0814913CB JUAN JOSE CAMBRA DOMINGUEZ - GASTOS ACOMPAÑAMIENTO - ACUERDO 22/07/2010	723,00
EX0318346CB JUAN JOSE RIVAS GARCIA - GASTOS ESTANCIA Y DESPLAZ. - ACUERDO 22/07/2010	7.692,25
EX1010417SB GARCIA DUARTE ALFONSO - GAFAS ESPECIALES	210,00

MUTUA GALLEGA DE ACCIDENTES DE TRABAJO

BALANCE CE RESULTADOS EN INFORME DE GESTIÓN

PROGRAMA 11.02 INCAPACIDAD TEMPORAL Y OTRAS PRESTACIONES

A través de este programa se realiza el seguimiento y control de la prestación económica derivada de incapacidad temporal. El número medio de días indemnizados por proceso ha sido de 77,85, es decir, un 22,84 % superior a lo previsto, no obstante el gasto directo por proceso indemnizado de 166,39 € es inferior al gasto previsto de 167,45 €. Asimismo el gasto total por afiliado ha descendido de los 172,75 € previstos a 170,11 € reales.

PROGRAMA 11.05 CAPITALES RENTA Y OTRAS COMPENSACIONES DE FINANCIACIÓN

Este programa comprende el reconocimiento y transferencias por pago único de capitales renta derivados de accidentes de trabajo y enfermedades profesionales. También se recogen en el mismo, la participación de otros entes en la cotización (Reaseguro) y las aportaciones para el sostenimiento de Servicios Comunes.

Durante el ejercicio se han liquidado 172 expedientes de capitales renta por invalidez permanente, frente a 167 previstos, habiéndose incrementado el importe medio de los mismos como consecuencia de el incremento de las tablas de capitalización por una parte, y por otra por la incidencia de aquéllos procedentes de enfermedad profesional que no gozan de la reducción del 30 % en concepto de reaseguro cuota-parte.

Los capitales renta por muerte han sido 43 frente a los 37 previstos.

PROGRAMA 21.22 MEDICINA AMBULATORIA DE MUTUAS

Este programa comprende la gestión sanitaria en régimen ambulatorio desarrollada tanto con medios propios como con medios ajenos. Los pacientes atendidos con medios propios ha sido de un 42,56 % del total de pacientes.

PROGRAMA 22.24 ATENCIÓN ESPECIALIZADA

La actividad de este programa es la prestación de asistencia hospitalaria a los accidentados protegidos en la mutua, habiéndose reducido las estancias hospitalarias en un 56,95% con respecto a las previstas, consecuencia del descenso en el número de accidentes registrados.

PROGRAMA 34.36 HIGIENE Y SEGURIDAD EN EL TRABAJO

Bajo este programa se desarrollan todas las actividades de prevención de riesgos laborales autorizadas con cargo a cuotas, siendo prácticamente todas ellas inferiores a las inicialmente previstas, no obstante se han realizado más estudios de siniestralidad en las empresas y se han mantenido las actuaciones de asesoramiento.

PROGRAMA 43.64 ADMINISTRACIÓN DEL PATRIMONIO

La rentabilidad media de la cartera ha sufrido un importante descenso como consecuencia de los bajos tipos de interés de mercado.

PROGRAMA 45.91 DIRECCIÓN Y SERVICIOS GENERALES

A través de este programa se da apoyo y se controlan las actividades de los demás programas, dentro de sus indicadores cabe destacar el bajo nivel de absentismo así como la reducción del coste de los servicios en relación con las cuotas recaudadas.

5 - INFORMACIÓN SOBRE LA EJECUCIÓN DEL INGRESO PÚBLICO

-
- 5.1 PROCESO DE GESTIÓN
 - 5.2 DEVOLUCIONES DE INGRESOS
 - 5.3 DERECHOS A COBRAR DE PRESUPUESTOS CERRADOS
-

PROCESO DE GESTIÓN DEL INGRESO PÚBLICO

EJERCICIO: 2010

MUTUA: MUTUA GALLEGA

Nº: 201

A) DERECHOS PRESUPUESTARIOS RECONOCIDOS NETOS

CLASIFICACIÓN ECONÓMICA	EXPLICACIÓN	TOTAL DERECHOS RECONOCIDOS	TOTAL DERECHOS ANULADOS	DERECHOS RECONOCIDOS NETOS
(1210)	CUOTAS DE EMPLEADORES	30.371.483,94	354.777,53	30.016.706,41
(1211)	CUOTAS DE TRABAJADORES	6.155.108,82	2.083,40	6.153.025,42
(1221)	CUOTAS DE TRABAJADORES	23.288.815,32	332.545,35	22.956.269,97
(1240)	CUOTAS DE EMPLEADORES	304.445,34	1.236,79	303.208,55
(1241)	CUOTAS DE TRABAJADORES	56.485,08	130,25	56.354,83
(1250)	CUOTAS DE EMPLEADORES	4.200,33		4.200,33
(1251)	CUOTAS DE TRABAJADORES	926,65		926,65
(1270)	CUOTAS POR INCAP.TEMPORAL	59.283.386,08	119.463,97	59.163.922,11
(1271)	CUOTAS POR I.M.S.	53.693.078,76	85.614,79	53.607.463,97
(1272)	CUOTAS RIESGO EMBARAZO Y LAC.NATURAL	442.353,00	706,05	441.646,95
(129)	COTIZAC. CESE ACTIVIDAD TRAB. AUTONOMOS	302.236,03		302.236,03
	TOTAL ARTICULO 12 COTIZACIONES SOCIALES	173.902.519,35	896.558,13	173.005.961,22
	TOTAL CAPITULO 1 COTIZACIONES SOCIALES	173.902.519,35	896.558,13	173.005.961,22
(32711)	AL SECTOR PRIVADO	683,69		683,69
(32712)	A ENTIDADES DEL SISTEMA	435.041,91	21.887,45	413.154,46
	TOTAL ARTICULO 32 OTROS INGRES.PROCED.PREST.SERVICIOS	435.725,60	21.887,45	413.838,15
(360)	INGRESOS POR COMPENSACION DE COSTE	84.578,71		84.578,71
	TOTAL ARTICULO 36 INGRESOS POR COMPEACION	84.578,71		84.578,71
(3805)	DE MUTUAS DE A.T. Y E.P.	5.606.386,92	54,00	5.606.332,92
	TOTAL ARTICULO 38 REINTEGROS DE OPERACIONES CORRIENTES	5.606.386,92	54,00	5.606.332,92
(39119)	OTROS	367.852,37	8.470,76	359.381,61
(3995)	INGRESOS DIVERSOS DE MUTUAS DE A.T.	0,80		0,80
	TOTAL ARTICULO 39 OTROS INGRESOS	367.853,17	8.470,76	359.382,41
	TOTAL CAPITULO 3 TASAS Y OTROS INGRESOS	6.494.544,40	30.412,21	6.464.132,19
(459)	OTRAS TRANSFERENCIAS	38.160,36		38.160,36
	TOTAL ARTICULO 45 DE COMUNIDADES AUTONOMAS	38.160,36		38.160,36
	TOTAL CAPITULO 4 TRANSFERENCIAS CORRIENTES	38.160,36		38.160,36
(5000)	NO AFECTOS A FONDOS ESPECIFICOS	252.533,78		252.533,78
(507)	DE EMPRESAS PRIVADAS	76.929,94		76.929,94
	TOTAL ARTICULO 50 INTERESES DE TITULOS VALORES	329.463,72		329.463,72
(5200)	NO AFECTAS A FONDOS ESPECIFICOS	60.026,87		60.026,87
(529)	INTERESES DE OTROS DEPOSITOS	10.679,39		10.679,39
	TOTAL ARTICULO 52 INTERESES DE DEPOSITOS	70.706,26		70.706,26
	TOTAL CAPITULO 5 INGRESOS PATRIMONIALES	400.169,98		400.169,98
(619)	VENTA DE OTRAS INVERSIONES REALES	18.006,32		18.006,32
	TOTAL ARTICULO 61 DE LAS DEMAS INVERSIONES REALES	18.006,32		18.006,32
	TOTAL CAPITULO 6 ENAJENACION DE INVERSIONES REALES	18.006,32		18.006,32
(83005)	DE MUTUAS DE A.T. Y E.P.	13.860,00		13.860,00
(83105)	DE MUTUAS DE A.T. Y E.P.	125.286,03		125.286,03
	TOTAL ARTICULO 83 REINT.PREST.CONCED.FUERA SECTOR PUB.	139.146,03		139.146,03
(8405)	DE MUTUAS DE A.T. Y E.P.	67.289,81		67.289,81
(8415)	DE MUTUAS DE A.T. Y E.P.	67.289,81		67.289,81
	TOTAL ARTICULO 84 DEVOLUCION DE DEPOSITOS Y FIANZAS	67.289,81		67.289,81
(8709)	DESTINADO OTROS FINES			
(872)	REMANENTE COBERTURA PREST. SOCIALES			
	TOTAL ARTICULO 87 REMANENTES DE TESORERIA			
	TOTAL CAPITULO 8 ACTIVOS FINANCIEROS	206.435,84		206.435,84
	TOTAL	181.059.836,25	926.970,34	180.132.865,91

PROCESO DE GESTIÓN DEL INGRESO PÚBLICO

EJERCICIO: 2010

MUTUA: MUTUA GALLEGA

Nº: 201

A.1.) ANULACIÓN DE DERECHOS PRESUPUESTARIOS

CLASIFICACIÓN ECONÓMICA	EXPLICACIÓN	ANULACIÓN DE LIQUIDACIONES	APLAZAMIENTO Y FRACCIONAMIENTO	DEVOLUCIÓN DE INGRESOS	TOTAL DERECHOS ANULADOS
1210	CUOTAS DE EMPLEADORES	123.705,47	220.177,37	10.894,69	354.777,53
1211	CUOTAS DE TRABAJADORES			2.083,40	2.083,40
1221	CUOTAS DE TRABAJADORES	141.781,25	139.844,91	50.919,19	332.545,35
1240	CUOTAS DE EMPLEADORES	480,03		756,76	1.236,79
1241	CUOTAS DE TRABAJADORES			130,25	130,25
1250	CUOTAS DE EMPLEADORES				
1251	CUOTAS DE TRABAJADORES				
1270	CUOTAS POR INCAP.TEMPORAL	31.237,72	20.771,78	67.454,47	119.463,97
1271	CUOTAS POR I.M.S.	26.124,30		59.490,49	85.614,79
1272	CUOTAS RIESGO EMBARAZO Y LAC.NATURAL			706,05	706,05
129	COTIZAC. CESE ACTIVIDAD TRAB. AUTONOMOS				
	TOTAL ARTICULO 12 COTIZACIONES SOCIALES	323.328,77	380.794,06	192.435,30	896.558,13
	TOTAL CAPITULO 1 COTIZACIONES SOCIALES	323.328,77	380.794,06	192.435,30	896.558,13
32711	AL SECTOR PRIVADO				
32712	A ENTIDADES DEL SISTEMA	21.887,45			21.887,45
	TOTAL ARTICULO 32 OTROS INGRES.PROCED.PREST.SERVICIOS	21.887,45			21.887,45
360	INGRESOS POR COMPENSACION DE COSTE				
	TOTAL ARTICULO 36 INGRESOS POR COMPESACION				
3805	DE MUTUAS DE A.T. Y E.P.			54,00	54,00
	TOTAL ARTICULO 38 REINTEGROS DE OPERACIONES CORRIENTES			54,00	54,00
39119	OTROS			8.470,76	8.470,76
3995	INGRESOS DIVERSOS DE MUTUAS DE A.T.				
	TOTAL ARTICULO 39 OTROS INGRESOS			8.470,76	8.470,76
	TOTAL CAPITULO 3 TASAS Y OTROS INGRESOS	21.887,45		8.524,76	30.412,21
459	OTRAS TRANSFERENCIAS				
	TOTAL ARTICULO 45 DE COMUNIDADES AUTONOMAS				
	TOTAL CAPITULO 4 TRANSFERENCIAS CORRIENTES				
5000	NO AFECTOS A FONDOS ESPECIFICOS				
507	DE EMPRESAS PRIVADAS				
	TOTAL ARTICULO 50 INTERESES DE TITULOS VALORES				
5200	NO AFECTAS A FONDOS ESPECIFICOS				
529	INTERESES DE OTROS DEPOSITOS				
	TOTAL ARTICULO 52 INTERESES DE DEPOSITOS				
	TOTAL CAPITULO 5 INGRESOS PATRIMONIALES				
619	VENTA DE OTRAS INVERSIONES REALES				
	TOTAL ARTICULO 61 DE LAS DEMAS INVERSIONES REALES				
	TOTAL CAPITULO 6 ENAJENACION DE INVERSIONES REALES				
83005	DE MUTUAS DE A.T. Y E.P.				
83105	DE MUTUAS DE A.T. Y E.P.				
	TOTAL ARTICULO 83 REINT.PREST.CONCED.FUERA SECTOR PUB.				
8405	DE MUTUAS DE A.T. Y E.P.				
8415	DE MUTUAS DE A.T. Y E.P.				
	TOTAL ARTICULO 84 DEVOLUCION DE DEPOSITOS Y FIANZAS				
8709	DESTINADO OTROS FINES				
872	REMANENTE COBERTURA PREST. SOCIALES				
	TOTAL ARTICULO 87 REMANENTES DE TESORERIA				
	TOTAL CAPITULO 8 ACTIVOS FINANCIEROS				
	TOTAL	345.216,22	380.794,06	200.960,06	926.970,34

PROCESO DE GESTIÓN DEL INGRESO PÚBLICO

EJERCICIO: 2010

MUTUA: MUTUA GALLEGA

Nº: 201

B) RECAUDACIÓN NETA

CLASIFICACIÓN ECONÓMICA	EXPLICACIÓN	RECAUDACIÓN TOTAL	DEVOLUCIONES DE INGRESO	RECAUDACIÓN NETA
1210	CUOTAS DE EMPLEADORES	28.831.911,79	10.894,69	28.821.017,10
1211	CUOTAS DE TRABAJADORES	6.155.108,82	2.083,40	6.153.025,42
1221	CUOTAS DE TRABAJADORES	21.928.319,16	50.919,19	21.877.399,97
1240	CUOTAS DE EMPLEADORES	294.229,85	756,76	293.473,09
1241	CUOTAS DE TRABAJADORES	56.485,08	130,25	56.354,83
1250	CUOTAS DE EMPLEADORES	4.200,33		4.200,33
1251	CUOTAS DE TRABAJADORES	926,65		926,65
1270	CUOTAS POR INCAP.TEMPORAL	57.349.025,12	67.454,47	57.281.570,65
1271	CUOTAS POR I.M.S.	52.106.696,82	59.490,49	52.047.206,33
1272	CUOTAS RIESGO EMBARAZO Y LAC.NATURAL	442.353,00	706,05	441.646,95
129	COTIZAC. CESE ACTIVIDAD TRAB. AUTONOMOS	302.236,03		302.236,03
	TOTAL ARTICULO 12 COTIZACIONES SOCIALES	167.471.492,65	192.435,30	167.279.057,35
	TOTAL CAPITULO 1 COTIZACIONES SOCIALES	167.471.492,65	192.435,30	167.279.057,35
32711	AL SECTOR PRIVADO	8,69		8,69
32712	A ENTIDADES DEL SISTEMA	380.756,30		380.756,30
	TOTAL ARTICULO 32 OTROS INGRES.PROCED.PREST.SERVICIOS	380.764,99		380.764,99
360	INGRESOS POR COMPENSACION DE COSTE			
	TOTAL ARTICULO 36 INGRESOS POR COMPESACION			
3805	DE MUTUAS DE A.T. Y E.P.	5.606.386,92	54,00	5.606.332,92
	TOTAL ARTICULO 38 REINTEGROS DE OPERACIONES CORRIENTES	5.606.386,92	54,00	5.606.332,92
39119	OTROS	367.852,37	8.470,76	359.381,61
3995	INGRESOS DIVERSOS DE MUTUAS DE A.T.	0,80		0,80
	TOTAL ARTICULO 39 OTROS INGRESOS	367.853,17	8.470,76	359.382,41
	TOTAL CAPITULO 3 TASAS Y OTROS INGRESOS	6.355.005,08	8.524,76	6.346.480,32
459	OTRAS TRANSFERENCIAS	38.160,36		38.160,36
	TOTAL ARTICULO 45 DE COMUNIDADES AUTONOMAS	38.160,36		38.160,36
	TOTAL CAPITULO 4 TRANSFERENCIAS CORRIENTES	38.160,36		38.160,36
5000	NO AFECTOS A FONDOS ESPECIFICOS	252.533,78		252.533,78
507	DE EMPRESAS PRIVADAS	76.929,94		76.929,94
	TOTAL ARTICULO 50 INTERESES DE TITULOS VALORES	329.463,72		329.463,72
5200	NO AFECTAS A FONDOS ESPECIFICOS	60.026,87		60.026,87
529	INTERESES DE OTROS DEPOSITOS	10.679,39		10.679,39
	TOTAL ARTICULO 52 INTERESES DE DEPOSITOS	70.706,26		70.706,26
	TOTAL CAPITULO 5 INGRESOS PATRIMONIALES	400.169,98		400.169,98
619	VENTA DE OTRAS INVERSIONES REALES	11.611,00		11.611,00
	TOTAL ARTICULO 61 DE LAS DEMAS INVERSIONES REALES	11.611,00		11.611,00
	TOTAL CAPITULO 6 ENAJENACION DE INVERSIONES REALES	11.611,00		11.611,00
83005	DE MUTUAS DE A.T. Y E.P.	13.860,00		13.860,00
83105	DE MUTUAS DE A.T. Y E.P.	125.286,03		125.286,03
	TOTAL ARTICULO 83 REINT.PREST.CONCED.FUERA SECTOR PUB.	139.146,03		139.146,03
8405	DE MUTUAS DE A.T. Y E.P.			
8415	DE MUTUAS DE A.T. Y E.P.	67.289,81		67.289,81
	TOTAL ARTICULO 84 DEVOLUCION DE DEPOSITOS Y FIANZAS	67.289,81		67.289,81
8709	DESTINADO OTROS FINES			
872	REMANENTE COBERTURA PREST. SOCIALES			
	TOTAL ARTICULO 87 REMANENTES DE TESORERIA			
	TOTAL CAPITULO 8 ACTIVOS FINANCIEROS	206.435,84		206.435,84
	TOTAL	174.482.874,91	200.960,06	174.281.914,85

DESARROLLO DEL PROCESO DE GESTIÓN DEL INGRESO PÚBLICO

MUTUA:

MUTUA GALLEGA

N: 201

C) DERECHOS CANCELADOS

EJERCICIO: 2010

CLASIFICACIÓN ECONÓMICA	EXPLICACION	COBROS EN ESPECIE	INSOLVENCIAS	OTRAS	TOTAL DERECHOS CANCELADOS
1210	CUOTAS DE EMPLEADORES		376.896,64		376.896,64
1211	CUOTAS DE TRABAJADORES				
1221	CUOTAS DE TRABAJADORES		287.065,74		287.065,74
1240	CUOTAS DE EMPLEADORES		5.625,93		5.625,93
1241	CUOTAS DE TRABAJADORES				
1250	CUOTAS DE EMPLEADORES				
1251	CUOTAS DE TRABAJADORES				
1270	CUOTAS POR INCAP.TEMPORAL		693.211,02		693.211,02
1271	CUOTAS POR I.M.S.		550.535,93		550.535,93
	CUOTAS RIESGO EMBARAZO Y LAC.NATURAL				
1272	COTIZAC. CESE ACTIVIDAD TRAB.				
129	AUTONOMOS				
	TOTAL ARTICULO 12 COTIZACIONES SOCIALES		1.913.335,26		1.913.335,26
	TOTAL CAPITULO 1 COTIZACIONES SOCIALES		1.913.335,26		1.913.335,26
32711	AL SECTOR PRIVADO				
32712	A ENTIDADES DEL SISTEMA				
	TOTAL ARTICULO 32 OTROS INGRES.PROCED.PREST.SERVICIOS				
360	INGRESOS POR COMPENSACION DE COSTE				
	TOTAL ARTICULO 36 INGRESOS POR COMEPESACION				
3805	DE MUTUAS DE A.T. Y E.P.				
	TOTAL ARTICULO 38 REINTEGROS DE OPERACIONES CORRIENTES				
39119	OTROS				
3995	INGRESOS DIVERSOS DE MUTUAS DE A.T.				
	TOTAL ARTICULO 39 OTROS INGRESOS				
	TOTAL CAPITULO 3 TASAS Y OTROS INGRESOS				
459	OTRAS TRANSFERENCIAS				
	TOTAL ARTICULO 45 DE COMUNIDADES AUTONOMAS				
	TOTAL CAPITULO 4 TRANSFERENCIAS CORRIENTES				
5000	NO AFECTOS A FONDOS ESPECIFICOS				
507	DE EMPRESAS PRIVADAS				
	TOTAL ARTICULO 50 INTERESES DE TITULOS VALORES				
5200	NO AFECTAS A FONDOS ESPECIFICOS				
529	INTERESES DE OTROS DEPOSITOS				
	TOTAL ARTICULO 52 INTERESES DE DEPOSITOS				
	TOTAL CAPITULO 5 INGRESOS PATRIMONIALES				
619	VENTA DE OTRAS INVERSIONES REALES				
	TOTAL ARTICULO 61 DE LAS DEMAS INVERSIONES REALES				
	TOTAL CAPITULO 6 ENAJENACION DE INVERSIONES REALES				
83005	DE MUTUAS DE A.T. Y E.P.				
83105	DE MUTUAS DE A.T. Y E.P.				
	TOTAL ARTICULO 83 REINT.PREST.CONCED.FUERA SECTOR PUB.				
8405	DE MUTUAS DE A.T. Y E.P.				
8415	DE MUTUAS DE A.T. Y E.P.				
	TOTAL ARTICULO 84 DEVOLUCION DE DEPOSITOS Y FIANZAS				
8709	DESTINADO OTROS FINES				
872	REMANENTE COBERTURA PREST. SOCIALES				
	TOTAL ARTICULO 87 REMANENTES DE TESORERIA				
	TOTAL CAPITULO 8 ACTIVOS FINANCIEROS				
	TOTAL		1.913.335,26		1.913.335,26

DEVOLUCIONES DE INGRESOS

EJERCICIO: 2010
MUTUA: MUTUA GALLEGA

Nº: 201

CLASIFICACIÓN ECONÓMICA	EXPLICACIÓN	PENDIENTES DE PAGO A 1 DE ENERO	RECONOCIDAS EN EL EJERCICIO	TOTAL DEVOLUCIONES RECONOCIDAS	EFFECTUADAS EN EL EJERCICIO	PENDIENTES DE PAGO A 31 DE DICIEMBRE
1210	CUOTAS DE EMPLEADORES		10.894,69	10.894,69	10.894,69	
1211	CUOTAS DE TRABAJADORES		2.083,40	2.083,40	2.083,40	
1221	CUOTAS DE TRABAJADORES		50.919,19	50.919,19	50.919,19	
1240	CUOTAS DE EMPLEADORES		756,76	756,76	756,76	
1241	CUOTAS DE TRABAJADORES		130,25	130,25	130,25	
1270	CUOTAS POR INCAP.TEMPORAL		67.454,47	67.454,47	67.454,47	
1271	CUOTAS POR I.M.S.		59.490,49	59.490,49	59.490,49	
1272	CUOTAS RIESGO EMBARAZO Y LAC.NATURAL		706,05	706,05	706,05	
	TOTAL ARTICULO 12 COTIZACIONES SOCIALES		192.435,30	192.435,30	192.435,30	
	TOTAL CAPITULO 1 COTIZACIONES SOCIALES		192.435,30	192.435,30	192.435,30	
3805	DE MUTUAS DE A.T. Y E.P.		54,00	54,00	54,00	
	TOTAL ARTICULO 38 REINTEGROS DE OPERACIONES					
	CORRIENTES		54,00	54,00	54,00	
3911	INTERESES		8.470,76	8.470,76	8.470,76	
	TOTAL ARTICULO 39 OTROS INGRESOS		8.470,76	8.470,76	8.470,76	
	TOTAL CAPITULO 3 TASAS Y OTROS INGRESOS		8.524,76	8.524,76	8.524,76	
	TOTAL GENERAL		200.960,06	200.960,06	200.960,06	

I. DERECHOS A COBRAR DE PRESUPUESTOS CERRADOS
EJERCICIO: 1994

CLASIFIC. ECONÓMICA	EXPLICACION	PENDIENTES DE COBRO A 1 DE ENERO	MODIFICACIONES SALDO ENTRANTE	DERECHOS ANULADOS		DERECHOS PENDIENTES DE COBRO
				ANULACION LIQUIDACIONES	APLAZAMIENTO Y FRACCIONAMIENTO	
1270	CUOTAS DE EMPLEADORES POR I.L.T.	-366,76	81.101,35	589,96		80.144,63
1271	CUOTAS DE EMPLEADORES POR I.M.S.	66,99	70.868,88	116,84		70.819,03
	TOTAL ARTICULO 12 COTIZACIONES SOCIALES	-299,77	151.970,23	706,80		150.963,66
	TOTAL CAPITULO 1 COTIZACIONES SOCIALES	-299,77	151.970,23	706,80		150.963,66
	TOTAL EJERCICIO 94	-299,77	151.970,23	706,80		150.963,66

I. DERECHOS A COBRAR DE PRESUPUESTOS CERRADOS
EJERCICIO: 1995

CLASIFIC. ECONÓMICA	EXPLICACION	PENDIENTES DE COBRO A 1 DE ENERO	MODIFICACIONES SALDO ENTRANTE	DERECHOS ANULADOS		DERECHOS PENDIENTES DE COBRO
				ANULACION LIQUIDACIONES	APLAZAMIENTO Y FRACCIONAMIENTO	
1270	CUOTAS DE EMPLEADORES POR I.T.	4.005,39	9.968,53	1.779,08		12.194,84
1271	CUOTAS DE EMPLEADORES POR I.M.S.	3.260,26	8.644,62			11.904,88
	TOTAL ARTICULO 12 COTIZACIONES SOCIALES	7.265,65	18.613,15	1.779,08		24.099,72
	TOTAL CAPITULO 1 COTIZACIONES SOCIALES	7.265,65	18.613,15	1.779,08		24.099,72
	TOTAL EJERCICIO 95	7.265,65	18.613,15	1.779,08		24.099,72

I. DERECHOS A COBRAR DE PRESUPUESTOS CERRADOS
EJERCICIO: 1996

CLASIFIC. ECONÓMICA	EXPLICACION	PENDIENTES DE COBRO A 1 DE ENERO	MODIFICACIONES SALDO ENTRANTE	DERECHOS ANULADOS		DERECHOS PENDIENTES DE COBRO
				ANULACION LIQUIDACIONES	APLAZAMIENTO Y FRACCIONAMIENTO	
1270	CUOTAS DE EMPLEADORES POR I.T.	2.634,18	35.752,95	3.764,85		34.622,28
1271	CUOTAS DE EMPLEADORES POR I.M.S.	2.781,89	30.706,34	952,88		32.535,35
	TOTAL ARTICULO 12 COTIZACIONES SOCIALES	5.416,07	66.459,29	4.717,73		67.157,63
	TOTAL CAPITULO 1 COTIZACIONES SOCIALES	5.416,07	66.459,29	4.717,73		67.157,63
	TOTAL EJERCICIO 96	5.416,07	66.459,29	4.717,73		67.157,63

I. DERECHOS A COBRAR DE PRESUPUESTOS CERRADOS
EJERCICIO: 1997

CLASIFIC. ECONÓMICA	EXPLICACION	PENDIENTES DE COBRO A 1 DE ENERO	MODIFICACIONES SALDO ENTRANTE	DERECHOS ANULADOS		DERECHOS PENDIENTES DE COBRO
				ANULACION LIQUIDACIONES	APLAZAMIENTO Y FRACCIONAMIENTO	
1210	CUOTAS DE EMPLEADORES	-1.664,36	356,77			-1.307,59
1270	CUOTAS DE EMPLEADORES POR I.T.	35.700,56	59.218,63	21.425,26		73.493,93
1271	CUOTAS DE EMPLEADORES POR I.M.S.	31.768,22	48.656,26	921,73		79.502,75
	TOTAL ARTICULO 12 COTIZACIONES SOCIALES	65.804,42	108.231,66	22.346,99		151.689,09
	TOTAL CAPITULO 1 COTIZACIONES SOCIALES	65.804,42	108.231,66	22.346,99		151.689,09
	TOTAL EJERCICIO 97	65.804,42	108.231,66	22.346,99		151.689,09

I. DERECHOS A COBRAR DE PRESUPUESTOS CERRADOS
EJERCICIO: 1998

CLASIFIC. ECONÓMICA	EXPLICACION	PENDIENTES DE COBRO A 1 DE ENERO	MODIFICACIONES SALDO ENTRANTE	DERECHOS ANULADOS		DERECHOS PENDIENTES DE COBRO
				ANULACION LIQUIDACIONES	APLAZAMIENTO Y FRACCIONAMIENTO	
1210	CUOTAS DE EMPLEADORES	-31.862,38	4.780,76	902,58		-27.984,20
1221	CUOTAS DE TRABAJADORES	44,06	192,32	0,02		236,36
1240	CUOTAS DE EMPLEADORES	-74,24				-74,24
1270	CUOTAS DE EMPLEADORES POR I.T.	-6.532,93	69.628,38	15.623,32		47.472,13
1271	CUOTAS DE EMPLEADORES POR I.M.S.	-5.583,72	61.182,48	3.832,71		51.766,05
	TOTAL ARTICULO 12 COTIZACIONES SOCIALES	-44.009,21	135.783,94	20.358,63		71.416,10
	TOTAL CAPITULO 1 COTIZACIONES SOCIALES	-44.009,21	135.783,94	20.358,63		71.416,10
	TOTAL EJERCICIO 98	-44.009,21	135.783,94	20.358,63		71.416,10

I. DERECHOS A COBRAR DE PRESUPUESTOS CERRADOS
EJERCICIO: 1999

CLASIFIC. ECONÓMICA	EXPLICACION	PENDIENTES DE COBRO A 1 DE ENERO	MODIFICACIONES SALDO ENTRANTE	DERECHOS ANULADOS		DERECHOS PENDIENTES DE COBRO
				ANULACION LIQUIDACIONES	APLAZAMIENTO Y FRACCIONAMIENTO	
1210	CUOTAS DE EMPLEADORES	-24.835,31	10.519,36	1.562,15		-15.878,10
1221	CUOTAS DE TRABAJADORES	-125,01	1.006,28			881,27
1240	CUOTAS DE EMPLEADORES	-234,05				-234,05
1270	CUOTAS DE EMPLEADORES POR I.T.	-22.637,30	65.478,93	9.789,48		33.052,15
1271	CUOTAS DE EMPLEADORES POR I.M.S.	-17.681,55	55.161,47	4.766,52		32.713,40
	TOTAL ARTICULO 12 COTIZACIONES SOCIALES	-65.513,22	132.166,04	16.118,15		50.534,67
	TOTAL CAPITULO 1 COTIZACIONES SOCIALES	-65.513,22	132.166,04	16.118,15		50.534,67
	TOTAL EJERCICIO 99	-65.513,22	132.166,04	16.118,15		50.534,67

I. DERECHOS A COBRAR DE PRESUPUESTOS CERRADOS
EJERCICIO: 2000

CLASIFIC. ECONÓMICA	EXPLICACION	PENDIENTES DE COBRO A 1 DE ENERO	MODIFICACIONES SALDO ENTRANTE	DERECHOS ANULADOS		DERECHOS PENDIENTES DE COBRO
				ANULACION LIQUIDACIONES	APLAZAMIENTO Y FRACCIONAMIENTO	
1210	CUOTAS DE EMPLEADORES	-36.020,96	24.993,31	170,34		-11.197,99
1221	CUOTAS DE TRABAJADORES	559,58	5.180,62			5.740,20
1240	CUOTAS DE EMPLEADORES	640,04	808,58	1.237,24		211,38
1270	CUOTAS DE EMPLEADORES POR I.T.	-90.621,07	149.570,86	6.374,96		52.574,83
1271	CUOTAS DE EMPLEADORES POR I.M.S.	-76.686,36	122.885,40	5.954,27		40.244,77
	TOTAL ARTICULO 12 COTIZACIONES SOCIALES	-202.128,77	303.438,77	13.736,81		87.573,19
	TOTAL CAPITULO 1 COTIZACIONES SOCIALES	-202.128,77	303.438,77	13.736,81		87.573,19
	TOTAL EJERCICIO 00	-202.128,77	303.438,77	13.736,81		87.573,19

I. DERECHOS A COBRAR DE PRESUPUESTOS CERRADOS
EJERCICIO: 2001

CLASIFIC. ECONÓMICA	EXPLICACION	PENDIENTES DE COBRO A 1 DE ENERO	MODIFICACIONES SALDO ENTRANTE	DERECHOS ANULADOS		DERECHOS PENDIENTES DE COBRO
				ANULACION LIQUIDACIONES	APLAZAMIENTO Y FRACCIONAMIENTO	
1210	CUOTAS DE EMPLEADORES	-48.028,68	23.647,28	249,17		-24.630,57
1221	CUOTAS DE TRABAJADORES	-3,65	10.448,97	119,96		10.325,36
1240	CUOTAS DE EMPLEADORES	123,08		637,35		-514,27
1270	CUOTAS DE EMPLEADORES POR I.T.	-150.494,55	116.291,72	3.214,61		-37.417,44
1271	CUOTAS DE EMPLEADORES POR I.M.S.	-128.659,83	97.780,75	3.002,52		-33.881,60
	TOTAL ARTICULO 12 COTIZACIONES SOCIALES	-327.063,63	248.168,72	7.223,61		-86.118,52
	TOTAL CAPITULO 1 COTIZACIONES SOCIALES	-327.063,63	248.168,72	7.223,61		-86.118,52
32711	AL SECTOR PRIVADO	-1.050,00				-1.050,00
32712	A ENTIDADES DEL SISTEMA	-21.308,65				-21.308,65
	TOTAL ARTICULO 32 OTROS					
	INGRES.PROCED.PREST.SERVICIOS	-22.358,65				-22.358,65
3805	DE MUTUAS DE A.T. Y E.P.	-1.130,38				-1.130,38
	TOTAL ARTICULO 38 REINTEGROS	-1.130,38				-1.130,38
	TOTAL CAPITULO 3 TASAS Y OTROS INGRESOS	-23.489,03				-23.489,03
	TOTAL EJERCICIO 01	-350.552,66	248.168,72	7.223,61		-109.607,55

I. DERECHOS A COBRAR DE PRESUPUESTOS CERRADOS
EJERCICIO: 2002

CLASIFIC. ECONÓMICA	EXPLICACION	PENDIENTES DE COBRO A 1 DE ENERO	MODIFICACIONES SALDO ENTRANTE	DERECHOS ANULADOS		DERECHOS PENDIENTES DE COBRO
				ANULACION LIQUIDACIONES	APLAZAMIENTO Y FRACCIONAMIENTO	
1210	CUOTAS DE EMPLEADORES	-30.136,57	28.378,59	968,30		-2.726,28
1221	CUOTAS DE TRABAJADORES	-2.873,08	12.976,78	388,89		9.714,81
1240	CUOTAS DE EMPLEADORES	-4,41				-4,41
1270	CUOTAS DE EMPLEADORES POR I.T.	-125.417,43	122.649,61	1.427,38		-4.195,20
1271	CUOTAS DE EMPLEADORES POR I.M.S.	-107.928,92	105.435,46	1.192,74		-3.686,20
	TOTAL ARTICULO 12 COTIZACIONES SOCIALES	-266.360,41	269.440,44	3.977,31		-897,28
	TOTAL CAPITULO 1 COTIZACIONES SOCIALES	-266.360,41	269.440,44	3.977,31		-897,28
3805	DE MUTUAS DE A.T. Y E.P.					
	TOTAL ARTICULO 38 REINTEGROS					
	TOTAL CAPITULO 3 TASAS Y OTROS INGRESOS					
	TOTAL EJERCICIO 02	-266.360,41	269.440,44	3.977,31		-897,28

I. DERECHOS A COBRAR DE PRESUPUESTOS CERRADOS
EJERCICIO: 2003

CLASIFIC. ECONÓMICA	EXPLICACION	PENDIENTES DE COBRO A 1 DE ENERO	MODIFICACIONES SALDO ENTRANTE	DERECHOS ANULADOS		DERECHOS PENDIENTES DE COBRO
				ANULACION LIQUIDACIONES	APLAZAMIENTO Y FRACCIONAMIENTO	
1210	CUOTAS DE EMPLEADORES	1.560,65	36.440,35	1.844,37		36.156,63
1221	CUOTAS DE TRABAJADORES	-7.766,61	24.698,13	1.552,28		15.379,24
1240	CUOTAS DE EMPLEADORES	-1.280,19	2.553,87			1.273,68
1270	CUOTAS DE EMPLEADORES POR I.T.	-86.279,24	162.643,12	4.830,21		71.533,67
1271	CUOTAS DE EMPLEADORES POR I.M.S.	-82.607,55	132.264,00	2.338,44		47.318,01
	TOTAL ARTICULO 12 COTIZACIONES SOCIALES	-176.372,94	358.599,47	10.565,30		171.661,23
	TOTAL CAPITULO 1 COTIZACIONES SOCIALES	-176.372,94	358.599,47	10.565,30		171.661,23
3805	DE MUTUAS DE A.T. Y E.P.	-1.071,30				-1.071,30
	TOTAL ARTICULO 38 REINTEGROS	-1.071,30				-1.071,30
	TOTAL CAPITULO 3 TASAS Y OTROS INGRESOS	-1.071,30				-1.071,30
	TOTAL EJERCICIO 03	-177.444,24	358.599,47	10.565,30		170.589,93

I. DERECHOS A COBRAR DE PRESUPUESTOS CERRADOS
EJERCICIO: 2004

CLASIFIC. ECONÓMICA	EXPLICACION	PENDIENTES DE COBRO A 1 DE ENERO	MODIFICACIONES SALDO ENTRANTE	DERECHOS ANULADOS		DERECHOS PENDIENTES DE COBRO
				ANULACION LIQUIDACIONES	APLAZAMIENTO Y FRACCIONAMIENTO	
1210	CUOTAS DE EMPLEADORES	-10.911,45	46.686,49	2.541,68		33.233,36
1221	CUOTAS DE TRABAJADORES	-22.548,08	32.308,73	2.094,15		7.666,50
1240	CUOTAS DE EMPLEADORES	-7.856,28	4.678,07			-3.178,21
1270	CUOTAS DE EMPLEADORES POR I.T.	-74.448,61	125.853,80	4.698,44		46.706,75
1271	CUOTAS DE EMPLEADORES POR I.M.S.	-81.353,07	99.580,68	3.895,21		14.332,40
	TOTAL ARTICULO 12 COTIZACIONES SOCIALES	-197.117,49	309.107,77	13.229,48		98.760,80
	TOTAL CAPITULO 1 COTIZACIONES SOCIALES	-197.117,49	309.107,77	13.229,48		98.760,80
	TOTAL EJERCICIO 04	-197.117,49	309.107,77	13.229,48		98.760,80

I. DERECHOS A COBRAR DE PRESUPUESTOS CERRADOS
EJERCICIO: 2005

CLASIFIC. ECONÓMICA	EXPLICACION	PENDIENTES DE COBRO A 1 DE ENERO	MODIFICACIONES SALDO ENTRANTE	DERECHOS ANULADOS		DERECHOS PENDIENTES DE COBRO
				ANULACION LIQUIDACIONES	APLAZAMIENTO Y FRACCIONAMIENTO	
1210	CUOTAS DE EMPLEADORES	-175.528,28	59.951,96	4.089,30		-119.665,62
1221	CUOTAS DE TRABAJADORES	-58.592,87	71.923,92	4.196,25		9.134,80
1240	CUOTAS DE EMPLEADORES	-2.791,05	5.518,66			2.727,61
1270	CUOTAS POR INCAP.TEMPORAL	-235.775,39	188.784,78	27.965,71		-74.956,32
1271	CUOTAS POR I.M.S.	-208.414,09	172.912,68	2.676,08		-38.177,49
	TOTAL ARTICULO 12 COTIZACIONES SOCIALES	-681.101,68	499.092,00	38.927,34		-220.937,02
	TOTAL CAPITULO 1 COTIZACIONES SOCIALES	-681.101,68	499.092,00	38.927,34		-220.937,02
3805	DE MUTUAS DE A.T. Y E.P.	-61.445,28		46.114,32		-107.559,60
	TOTAL ARTICULO 38 REINTEGROS_DE OPERACIONES CORRIENTES	-61.445,28		46.114,32		-107.559,60
	TOTAL CAPITULO 3 TASAS Y OTROS INGRESOS	-61.445,28		46.114,32		-107.559,60
	TOTAL EJERCICIO 05	-742.546,96	499.092,00	85.041,66		-328.496,62

I. DERECHOS A COBRAR DE PRESUPUESTOS CERRADOS
EJERCICIO: 2006

CLASIFIC. ECONÓMICA	EXPLICACION	PENDIENTES DE COBRO A 1 DE ENERO	MODIFICACIONES SALDO ENTRANTE	DERECHOS ANULADOS		DERECHOS PENDIENTES DE COBRO
				ANULACION LIQUIDACIONES	APLAZAMIENTO Y FRACCIONAMIENTO	
1210	CUOTAS DE EMPLEADORES	980.334,25	72.603,66	4.860,45		1.048.077,46
1211	CUOTAS DE TRABAJADORES	-81,96				-81,96
1221	CUOTAS DE TRABAJADORES	425.891,99	79.989,24	5.522,40		500.358,83
1231	CUOTAS DE TRABAJADORES	8.361,97				8.361,97
1240	CUOTAS DE EMPLEADORES	-14.835,10	5.330,73			-9.504,37
1270	CUOTAS POR INCAP. TEMPORAL	6.682.275,77	164.031,45	27.623,97		6.818.683,25
1271	CUOTAS POR I.M.S.	-1.504.339,55	133.798,77	3.274,17		-1.373.814,95
	TOTAL ARTICULO 12 COTIZACIONES SOCIALES	6.577.607,37	455.753,85	41.280,99		6.992.080,23
	TOTAL CAPITULO 1 COTIZACIONES SOCIALES	6.577.607,37	455.753,85	41.280,99		6.992.080,23
32711	AL SECTOR PRIVADO	1.050,00				1.050,00
32712	A ENTIDADES DEL SISTEMA	21.308,67				21.308,67
	TOTAL ARTICULO 32 OTROS					
	INGRES.PROCED.PREST.SERVICIOS	22.358,67				22.358,67
3805	DE MUTUAS DE A.T. Y E.P.	553.616,97				553.616,97
	TOTAL ARTICULO 38 REINTEGROS DE OPERACIONES CORRIENTES	553.616,97				553.616,97
3995	INGRESOS DIVERSOS DE MUTUAS DE A.T.					
	TOTAL ARTICULO 39 OTROS INGRESOS					
	TOTAL CAPITULO 3 TASAS Y OTROS INGRESOS	575.975,64				575.975,64
	TOTAL EJERCICIO 06	7.153.583,01	455.753,85	41.280,99		7.568.055,87

I. DERECHOS A COBRAR DE PRESUPUESTOS CERRADOS
EJERCICIO: 2007

CLASIFIC. ECONOMICA	EXPLICACION	PENDIENTES DE COBRO A 1 DE ENERO	MODIFICACIONES SALDO ENTRANTE	DERECHOS ANULADOS		DERECHOS PENDIENTES DE COBRO
				ANULACION LIQUIDACIONES	APLAZAMIENTO Y FRACCIONAMIENTO	
1210	CUOTAS DE EMPLEADORES	126.074,50	93.603,18	5.533,47		214.144,21
1211	CUOTAS DE TRABAJADORES	-13.449,61				-13.449,61
1221	CUOTAS DE TRABAJADORES	124.101,42	115.623,62	19.684,33		220.040,71
1231	CUOTAS DE TRABAJADORES	828,61				828,61
1240	CUOTAS DE EMPLEADORES	10.096,67	8.725,70	240,39		18.581,98
1241	CUOTAS DE TRABAJADORES	-1.720,91				-1.720,91
1250	CUOTAS DE EMPLEADORES					
1251	CUOTAS DE TRABAJADORES					
1270	CUOTAS POR INCAP.TEMPORAL	-15.959,91	251.032,37	21.178,80		213.893,66
1271	CUOTAS POR I.M.S.	95.978,25	221.614,62	4.714,76		312.878,11
	TOTAL ARTICULO 12 COTIZACIONES SOCIALES	325.949,02	690.599,49	51.351,75		965.196,76
	TOTAL CAPITULO 1 COTIZACIONES SOCIALES	325.949,02	690.599,49	51.351,75		965.196,76
32711	AL SECTOR PRIVADO					
32712	A ENTIDADES DEL SISTEMA	225,13				225,13
	TOTAL ARTICULO 32 OTROS					
	INGRES.PROCED.PREST.SERVICIOS	225,13				225,13
360	INGRESOS POR COMPENSACION DE COSTE	26.216,48				26.216,48
	TOTAL ARTICULO 36 INGRESOS POR COMPESACION	26.216,48				26.216,48
3805	DE MUTUAS DE A.T. Y E.P.	-2.651,12				-2.651,12
	TOTAL ARTICULO 38 REINTEGROS DE OPERACIONES CORRIENTES	-2.651,12				-2.651,12
3911	INTERESES					
3995	INGRESOS DIVERSOS DE MUTUAS DE A.T.	-23.365,36				-23.365,36
	TOTAL ARTICULO 39 OTROS INGRESOS	-23.365,36				-23.365,36
	TOTAL CAPITULO 3 TASAS Y OTROS INGRESOS	425,13				425,13
459	OTRAS TRANSFERENCIAS					
	TOTAL ARTICULO 45 DE COMUNIDADES AUTONOMAS					
	TOTAL CAPITULO 4 TRANSFERENCIAS CORRIENTES					
5000	NO AFECTOS A FONDOS ESPECIFICOS					
505	DE COMUNIDADES AUTONOMAS					
507	DE EMPRESAS PRIVADAS					
	TOTAL ARTICULO 50 INTERESES DE TITULOS VALORES					
5200	NO AFECTAS A FONDOS ESPECIFICOS					
529	INTERESES DE OTROS DEPOSITOS					
	TOTAL ARTICULO 52 INTERESES DE DEPOSITOS					
	TOTAL CAPITULO 5 INGRESOS PATRIMONIALES					
619	VENTA DE OTRAS INVERSIONES REALES					
	TOTAL ARTICULO 61 DE LAS DEMAS INVERSIONES REALES					
	TOTAL CAPITULO 6 ENAJENACION DE INVERSIONES REALES					
83005	DE MUTUAS DE A.T. Y E.P.	7.097,42				7.097,42
83105	DE MUTUAS DE A.T. Y E.P.	-7.097,42				-7.097,42
	TOTAL ARTICULO 83 REINT.PREST.CONCED.FUERA SECTOR PUB.					
8405	DE MUTUAS DE A.T. Y E.P.	-65,00				-65,00
8415	DE MUTUAS DE A.T. Y E.P.	-736,00				-736,00
	TOTAL ARTICULO 84 DEVOLUCION DE DEPOSITOS Y FIANZAS	-801,00				-801,00
8709	DESTINADO OTROS FINES					
872	REMANENTE COBERTURA PREST. SOCIALES					
	TOTAL ARTICULO 87 REMANENTES DE TESORERIA					
	TOTAL CAPITULO 8 ACTIVOS FINANCIEROS	-801,00				-801,00

I. DERECHOS A COBRAR DE PRESUPUESTOS CERRADOS
EJERCICIO: 2007

CLASIFIC. ECONÓMICA	EXPLICACION	PENDIENTES DE COBRO A 1 DE ENERO	MODIFICACIONES SALDO ENTRANTE	DERECHOS ANULADOS		DERECHOS PENDIENTES DE COBRO
				ANULACION LIQUIDACIONES	APLAZAMIENTO Y FRACCIONAMIENTO	
	TOTAL EJERCICIO 07	325.573,15	690.599,49	51.351,75		964.820,89

I. DERECHOS A COBRAR DE PRESUPUESTOS CERRADOS
EJERCICIO: 2008

CLASIFIC. ECONÓMICA	EXPLICACION	PENDIENTES DE COBRO A 1 DE ENERO	MODIFICACIONES SALDO ENTRANTE	DERECHOS ANULADOS		DERECHOS PENDIENTES DE COBRO
				ANULACION LIQUIDACIONES	APLAZAMIENTO Y FRACCIONAMIENTO	
1210	CUOTAS DE EMPLEADORES	242.883,62	111.152,94	8.031,70		346.004,86
1211	CUOTAS DE TRABAJADORES					
1221	CUOTAS DE TRABAJADORES	413.312,86	114.767,95	22.065,55		506.015,26
1231	CUOTAS DE TRABAJADORES					
1240	CUOTAS DE EMPLEADORES	5.427,43				5.427,43
1241	CUOTAS DE TRABAJADORES					
1270	CUOTAS POR INCAP.TEMPORAL	945.304,73	307.175,97	6.129,18		1.246.351,52
1271	CUOTAS POR I.M.S.	441.796,13	253.867,46	5.235,67		690.427,92
	TOTAL ARTICULO 12 COTIZACIONES SOCIALES	2.048.724,77	786.964,32	41.462,10		2.794.226,99
	TOTAL CAPITULO 1 COTIZACIONES SOCIALES	2.048.724,77	786.964,32	41.462,10		2.794.226,99
32711	AL SECTOR PRIVADO					
32712	A ENTIDADES DEL SISTEMA	-226,59				-226,59
	TOTAL ARTICULO 32 OTROS					
	INGRES.PROCED.PREST.SERVICIOS	-226,59				-226,59
360	INGRESOS POR COMPENSACION DE COSTE					
	TOTAL ARTICULO 36 INGRESOS POR COMPESACION					
3805	DE MUTUAS DE A.T. Y E.P.	-437,39				-437,39
	TOTAL ARTICULO 38 REINTEGROS DE OPERACIONES CORRIENTES	-437,39				-437,39
3995	INGRESOS DIVERSOS DE MUTUAS DE A.T.					
	TOTAL ARTICULO 39 OTROS INGRESOS					
	TOTAL CAPITULO 3 TASAS Y OTROS INGRESOS	-663,98				-663,98
459	OTRAS TRANSFERENCIAS					
	TOTAL ARTICULO 45 DE COMUNIDADES AUTONOMAS					
	TOTAL CAPITULO 4 TRANSFERENCIAS CORRIENTES					
5000	NO AFECTOS A FONDOS ESPECIFICOS					
505	DE COMUNIDADES AUTONOMAS					
507	DE EMPRESAS PRIVADAS					
	TOTAL ARTICULO 50 INTERESES DE TITULOS VALORES					
5200	NO AFECTAS A FONDOS ESPECIFICOS					
529	INTERESES DE OTROS DEPOSITOS					
	TOTAL ARTICULO 52 INTERESES DE DEPOSITOS					
	TOTAL CAPITULO 5 INGRESOS PATRIMONIALES					
619	VENTA DE OTRAS INVERSIONES REALES					
	TOTAL ARTICULO 61 DE LAS DEMAS INVERSIONES REALES					
	TOTAL CAPITULO 6 ENAJENACION DE INVERSIONES REALES					
7204	DE LA TESORERIA					
	TOTAL ARTICULO 72 DE LA SEGURIDAD SOCIAL					
	TOTAL CAPITULO 7 TRANSFERENCIAS DE CAPITAL					
800	A CORTO PLAZO					
801	A LARGO PLAZO					
	TOTAL ARTICULO 80 ENAJENACION DE DEUDA DEL SECT.PUBL.					
811	A LARGO PLAZO					
	TOTAL ARTICULO 81 ENAJEN.OBL.Y BONOS FUERA SECT.PUBL.					
83005	DE MUTUAS DE A.T. Y E.P.					
83105	DE MUTUAS DE A.T. Y E.P.					
	TOTAL ARTICULO 83 REINT.PREST.CONCED.FUERA SECTOR PUB.					

I. DERECHOS A COBRAR DE PRESUPUESTOS CERRADOS
EJERCICIO: 2008

CLASIFIC. ECONOMICA	EXPLICACION	PENDIENTES DE COBRO A 1 DE ENERO	MODIFICACIONES SALDO ENTRANTE	DERECHOS ANULADOS		DERECHOS PENDIENTES DE COBRO
				ANULACION LIQUIDACIONES	APLAZAMIENTO Y FRACCIONAMIENTO	
8405	DE MUTUAS DE A.T. Y E.P.					
8415	DE MUTUAS DE A.T. Y E.P.	601,00				601,00
	TOTAL ARTICULO 84 DEVOLUCION DE DEPOSITOS Y FIANZAS	601,00				601,00
8709	DESTINADO OTROS FINES					
872	REMANENTE COBERTURA PREST. SOCIALES					
	TOTAL ARTICULO 87 REMANENTES DE TESORERIA					
	TOTAL CAPITULO 8 ACTIVOS FINANCIEROS	601,00				601,00
	TOTAL EJERCICIO 08	2.048.661,79	786.964,32	41.462,10		2.794.164,01

I. DERECHOS A COBRAR DE PRESUPUESTOS CERRADOS
EJERCICIO: 2009

CLASIFIC. ECONOMICA	EXPLICACION	PENDIENTES DE COBRO A 1 DE ENERO	MODIFICACIONES SALDO ENTRANTE	DERECHOS ANULADOS		DERECHOS PENDIENTES DE COBRO
				ANULACION LIQUIDACIONES	APLAZAMIENTO Y FRACCIONAMIENTO	
1210	CUOTAS DE EMPLEADORES	682.078,14	122.568,82	56.222,74	286.648,85	461.775,37
1211	CUOTAS DE TRABAJADORES					
1221	CUOTAS DE TRABAJADORES	654.529,37	105.905,96	73.844,37	207.278,55	479.312,41
1240	CUOTAS DE EMPLEADORES	10.413,30	374,74		4.235,22	6.552,82
1241	CUOTAS DE TRABAJADORES					
1270	CUOTAS POR INCAP.TEMPORAL	1.354.814,32	121.875,69	21.238,98	22.898,99	1.432.552,04
1271	CUOTAS POR I.M.S.	1.091.234,99	70.576,12	18.358,81	16.004,27	1.127.448,03
1272	CUOTAS RIESGO EMBARAZO Y LAC.NATURAL					
	TOTAL ARTICULO 12 COTIZACIONES SOCIALES	3.793.070,12	421.301,33	169.664,90	537.065,88	3.507.640,67
	TOTAL CAPITULO 1 COTIZACIONES SOCIALES	3.793.070,12	421.301,33	169.664,90	537.065,88	3.507.640,67
32712	A ENTIDADES DEL SISTEMA	27.660,92	150,00	1.081,46		26.729,46
	TOTAL ARTICULO 32 OTROS					
	INGRES.PROCED.PREST.SERVICIOS	27.660,92	150,00	1.081,46		26.729,46
360	INGRESOS POR COMPENSACION DE COSTE	36.327,43				36.327,43
	TOTAL ARTICULO 36 INGRESOS POR COMPESEACION	36.327,43				36.327,43
39119	OTROS					
3995	INGRESOS DIVERSOS DE MUTUAS DE A.T.	19.840,88				19.840,88
	TOTAL ARTICULO 39 OTROS INGRESOS	19.840,88				19.840,88
	TOTAL CAPITULO 3 TASAS Y OTROS INGRESOS	83.829,23	150,00	1.081,46		82.897,77
459	OTRAS TRANSFERENCIAS					
	TOTAL ARTICULO 45 DE COMUNIDADES AUTONOMAS					
	TOTAL CAPITULO 4 TRANSFERENCIAS CORRIENTES					
5000	NO AFECTOS A FONDOS ESPECIFICOS					
507	DE EMPRESAS PRIVADAS					
	TOTAL ARTICULO 50 INTERESES DE TITULOS VALORES					
5200	NO AFECTAS A FONDOS ESPECIFICOS					
529	INTERESES DE OTROS DEPOSITOS					
	TOTAL ARTICULO 52 INTERESES DE DEPOSITOS					
	TOTAL CAPITULO 5 INGRESOS PATRIMONIALES					
619	VENTA DE OTRAS INVERSIONES REALES	264.388,74				264.388,74
	TOTAL ARTICULO 61 DE LAS DEMAS INVERSIONES REALES	264.388,74				264.388,74
	TOTAL CAPITULO 6 ENAJENACION DE INVERSIONES REALES	264.388,74				264.388,74
7204	DE LA TESORERIA					
	TOTAL ARTICULO 72 DE LA SEGURIDAD SOCIAL					
	TOTAL CAPITULO 7 TRANSFERENCIAS DE CAPITAL					
800	A CORTO PLAZO					
	TOTAL ARTICULO 80 ENAJENACION DE DEUDA DEL SECT.PUBL.					
83005	DE MUTUAS DE A.T. Y E.P.					
83105	DE MUTUAS DE A.T. Y E.P.					
	TOTAL ARTICULO 83 REINT.PREST.CONCED.FUERA SECTOR PUB.					
8405	DE MUTUAS DE A.T. Y E.P.					
8415	DE MUTUAS DE A.T. Y E.P.					
	TOTAL ARTICULO 84 DEVOLUCION DE DEPOSITOS Y FIANZAS					
8709	DESTINADO OTROS FINES					
872	REMANENTE COBERTURA PREST. SOCIALES					
	TOTAL ARTICULO 87 REMANENTES DE TESORERIA					
	TOTAL CAPITULO 8 ACTIVOS FINANCIEROS					
	TOTAL EJERCICIO 09	4.141.288,09	421.451,33	170.746,36	537.065,88	3.854.927,18

I. DERECHOS A COBRAR DE PRESUPUESTOS CERRADOS
EJERCICIO: 2009

CLASIFIC. ECONÓMICA	EXPLICACION	PENDIENTES DE COBRO A 1 DE ENERO	MODIFICACIONES SALDO ENTRANTE	DERECHOS ANULADOS		DERECHOS PENDIENTES DE COBRO
				ANULACION LIQUIDACIONES	APLAZAMIENTO Y FRACCIONAMIENTO	
	TOTAL	11.701.619,45	4.955.840,47	504.642,75	537.065,88	15.615.751,29

II. DERECHOS A COBRAR DE PRESUPUESTOS CERRADOS

EJERCICIO: 1994

CLASIFIC. ECONÓMICA	EXPLICACIÓN	RECAUDADOS	DERECHOS CANCELADOS				PENDIENTES DE COBRO A 31 DE DICIEMBRE
			COBROS EN ESPECIE	INSOLVENCIAS	PRESCRIPCIÓN	OTRAS	
1270	CUOTAS DE EMPLEADORES POR I.L.T.			88.794,23	7.810,32		-16.459,92
1271	CUOTAS DE EMPLEADORES POR I.M.S.			77.456,04	7.723,50		-14.360,51
	TOTAL ARTICULO 12 COTIZACIONES SOCIALES			166.250,27	15.533,82		-30.820,43
	TOTAL CAPITULO 1 COTIZACIONES SOCIALES			166.250,27	15.533,82		-30.820,43
	TOTAL EJERCICIO 94			166.250,27	15.533,82		-30.820,43

II. DERECHOS A COBRAR DE PRESUPUESTOS CERRADOS

EJERCICIO: 1995

CLASIFIC. ECONÓMICA	EXPLICACIÓN	RECAUDADOS	DERECHOS CANCELADOS				PENDIENTES DE COBRO A 31 DE DICIEMBRE
			COBROS EN ESPECIE	INSOLVENCIAS	PRESCRIPCIÓN	OTRAS	
1270	CUOTAS DE EMPLEADORES POR I.T.			10.437,45			1.757,39
1271	CUOTAS DE EMPLEADORES POR I.M.S.			8.770,70			3.134,18
	TOTAL ARTICULO 12 COTIZACIONES SOCIALES			19.208,15			4.891,57
	TOTAL CAPITULO 1 COTIZACIONES SOCIALES			19.208,15			4.891,57
	TOTAL EJERCICIO 95			19.208,15			4.891,57

II. DERECHOS A COBRAR DE PRESUPUESTOS CERRADOS

EJERCICIO: 1996

CLASIFIC. ECONÓMICA	EXPLICACIÓN	RECAUDADOS	DERECHOS CANCELADOS				PENDIENTES DE COBRO A 31 DE DICIEMBRE
			COBROS EN ESPECIE	INSOLVENCIAS	PRESCRIPCIÓN	OTRAS	
1270	CUOTAS DE EMPLEADORES POR I.T.			37.949,94			-3.327,66
1271	CUOTAS DE EMPLEADORES POR I.M.S.			32.565,48			-30,13
	TOTAL ARTICULO 12 COTIZACIONES SOCIALES			70.515,42			-3.357,79
	TOTAL CAPITULO 1 COTIZACIONES SOCIALES			70.515,42			-3.357,79
	TOTAL EJERCICIO 96			70.515,42			-3.357,79

II. DERECHOS A COBRAR DE PRESUPUESTOS CERRADOS

EJERCICIO: 1997

CLASIFIC. ECONÓMICA	EXPLICACIÓN	RECAUDADOS	DERECHOS CANCELADOS				PENDIENTES DE COBRO A 31 DE DICIEMBRE
			COBROS EN ESPECIE	INSOLVENCIAS	PRESCRIPCIÓN	OTRAS	
1210	CUOTAS DE EMPLEADORES			247,75			-1.555,34
1270	CUOTAS DE EMPLEADORES POR I.T.			65.160,62			8.333,31
1271	CUOTAS DE EMPLEADORES POR I.M.S.			54.841,12			24.661,63
	TOTAL ARTICULO 12 COTIZACIONES SOCIALES			120.249,49			31.439,60
	TOTAL CAPITULO 1 COTIZACIONES SOCIALES			120.249,49			31.439,60
	TOTAL EJERCICIO 97			120.249,49			31.439,60

II. DERECHOS A COBRAR DE PRESUPUESTOS CERRADOS
EJERCICIO: 1998

CLASIFIC. ECONÓMICA	EXPLICACIÓN	RECAUDADOS	DERECHOS CANCELADOS				PENDIENTES DE COBRO A 31 DE DICIEMBRE
			COBROS EN ESPECIE	INSOLVENCIAS	PRESCRIPCIÓN	OTRAS	
1210	CUOTAS DE EMPLEADORES			2.928,55			-30.912,75
1221	CUOTAS DE TRABAJADORES			161,38			74,98
1240	CUOTAS DE EMPLEADORES						-74,24
1270	CUOTAS DE EMPLEADORES POR I.T.			74.166,76			-26.694,63
1271	CUOTAS DE EMPLEADORES POR I.M.S.			65.866,67			-14.100,62
	TOTAL ARTICULO 12 COTIZACIONES SOCIALES			143.123,36			-71.707,26
	TOTAL CAPITULO 1 COTIZACIONES SOCIALES			143.123,36			-71.707,26
	TOTAL EJERCICIO 98			143.123,36			-71.707,26

II. DERECHOS A COBRAR DE PRESUPUESTOS CERRADOS

EJERCICIO: 1999

CLASIFIC. ECONÓMICA	EXPLICACIÓN	RECAUDADOS	DERECHOS CANCELADOS				PENDIENTES DE COBRO A 31 DE DICIEMBRE
			COBROS EN ESPECIE	INSOLVENCIAS	PRESCRIPCIÓN	OTRAS	
1210	CUOTAS DE EMPLEADORES			13.140,29			-29.018,39
1221	CUOTAS DE TRABAJADORES			1.147,35			-266,08
1240	CUOTAS DE EMPLEADORES						-234,05
1270	CUOTAS DE EMPLEADORES POR I.T.			69.564,03			-36.511,88
1271	CUOTAS DE EMPLEADORES POR I.M.S.			59.243,51			-26.530,11
	TOTAL ARTICULO 12 COTIZACIONES SOCIALES			143.095,18			-92.560,51
	TOTAL CAPITULO 1 COTIZACIONES SOCIALES			143.095,18			-92.560,51
	TOTAL EJERCICIO 99			143.095,18			-92.560,51

II. DERECHOS A COBRAR DE PRESUPUESTOS CERRADOS
EJERCICIO: 2000

CLASIFIC. ECONÓMICA	EXPLICACIÓN	RECAUDADOS	DERECHOS CANCELADOS				PENDIENTES DE COBRO A 31 DE DICIEMBRE
			COBROS EN ESPECIE	INSOLVENCIAS	PRESCRIPCIÓN	OTRAS	
1210	CUOTAS DE EMPLEADORES			24.942,00			-36.139,99
1221	CUOTAS DE TRABAJADORES			5.387,64	83,15		269,41
1240	CUOTAS DE EMPLEADORES			808,58	2,63		-599,83
1270	CUOTAS DE EMPLEADORES POR I.T.			138.865,67	7,23		-86.298,07
1271	CUOTAS DE EMPLEADORES POR I.M.S.			119.647,88	7,23		-79.410,34
	TOTAL ARTICULO 12 COTIZACIONES SOCIALES			289.651,77	100,24		-202.178,82
	TOTAL CAPITULO 1 COTIZACIONES SOCIALES			289.651,77	100,24		-202.178,82
	TOTAL EJERCICIO 00			289.651,77	100,24		-202.178,82

II. DERECHOS A COBRAR DE PRESUPUESTOS CERRADOS
EJERCICIO: 2001

CLASIFIC. ECONÓMICA	EXPLICACIÓN	RECAUDADOS	DERECHOS CANCELADOS				PENDIENTES DE COBRO A 31 DE DICIEMBRE
			COBROS EN ESPECIE	INSOLVENCIAS	PRESCRIPCIÓN	OTRAS	
1210	CUOTAS DE EMPLEADORES			28.606,22			-53.236,79
1221	CUOTAS DE TRABAJADORES			11.419,64	159,48		-1.253,76
1240	CUOTAS DE EMPLEADORES						-514,27
1270	CUOTAS DE EMPLEADORES POR I.T.			125.923,05			-163.340,49
1271	CUOTAS DE EMPLEADORES POR I.M.S.			109.623,64			-143.505,24
	TOTAL ARTICULO 12 COTIZACIONES SOCIALES			275.572,55	159,48		-361.850,55
	TOTAL CAPITULO 1 COTIZACIONES SOCIALES			275.572,55	159,48		-361.850,55
32711	AL SECTOR PRIVADO						-1.050,00
32712	A ENTIDADES DEL SISTEMA						-21.308,65
	TOTAL ARTICULO 32 OTROS						
	INGRES.PROCED.PREST.SERVICIOS						-22.358,65
3805	DE MUTUAS DE A.T. Y E.P.						-1.130,38
	TOTAL ARTICULO 38 REINTEGROS						-1.130,38
	TOTAL CAPITULO 3 TASAS Y OTROS INGRESOS						-23.489,03
	TOTAL EJERCICIO 01			275.572,55	159,48		-385.339,58

II. DERECHOS A COBRAR DE PRESUPUESTOS CERRADOS
EJERCICIO: 2002

CLASIFIC. ECONÓMICA	EXPLICACIÓN	RECAUDADOS	DERECHOS CANCELADOS				PENDIENTES DE COBRO A 31 DE DICIEMBRE
			COBROS EN ESPECIE	INSOLVENCIAS	PRESCRIPCIÓN	OTRAS	
1210	CUOTAS DE EMPLEADORES			37.044,57			-39.770,85
1221	CUOTAS DE TRABAJADORES			15.292,24	333,74		-5.911,17
1240	CUOTAS DE EMPLEADORES						-4,41
1270	CUOTAS DE EMPLEADORES POR I.T.			139.395,50	257,82		-143.848,52
1271	CUOTAS DE EMPLEADORES POR I.M.S.			119.605,96	220,40		-123.512,56
	TOTAL ARTICULO 12 COTIZACIONES SOCIALES			311.338,27	811,96		-313.047,51
	TOTAL CAPITULO 1 COTIZACIONES SOCIALES			311.338,27	811,96		-313.047,51
3805	DE MUTUAS DE A.T. Y E.P.	1.452,81					-1.452,81
	TOTAL ARTICULO 38 REINTEGROS	1.452,81					-1.452,81
	TOTAL CAPITULO 3 TASAS Y OTROS INGRESOS	1.452,81					-1.452,81
	TOTAL EJERCICIO 02	1.452,81		311.338,27	811,96		-314.500,32

II. DERECHOS A COBRAR DE PRESUPUESTOS CERRADOS
EJERCICIO: 2003

CLASIFIC. ECONÓMICA	EXPLICACIÓN	RECAUDADOS	DERECHOS CANCELADOS				PENDIENTES DE COBRO A 31 DE DICIEMBRE
			COBROS EN ESPECIE	INSOLVENCIAS	PRESCRIPCIÓN	OTRAS	
1210	CUOTAS DE EMPLEADORES			62.669,26			-26.512,63
1221	CUOTAS DE TRABAJADORES			27.264,08	92,01		-11.976,85
1240	CUOTAS DE EMPLEADORES			2.553,87			-1.280,19
1270	CUOTAS DE EMPLEADORES POR I.T.			203.465,89	8,37		-131.940,59
1271	CUOTAS DE EMPLEADORES POR I.M.S.			170.523,70	6,70		-123.212,39
	TOTAL ARTICULO 12 COTIZACIONES SOCIALES			466.476,80	107,08		-294.922,65
	TOTAL CAPITULO 1 COTIZACIONES SOCIALES			466.476,80	107,08		-294.922,65
3805	DE MUTUAS DE A.T. Y E.P.						-1.071,30
	TOTAL ARTICULO 38 REINTEGROS						-1.071,30
	TOTAL CAPITULO 3 TASAS Y OTROS INGRESOS						-1.071,30
	TOTAL EJERCICIO 03			466.476,80	107,08		-295.993,95

II. DERECHOS A COBRAR DE PRESUPUESTOS CERRADOS
EJERCICIO: 2004

CLASIFIC. ECONÓMICA	EXPLICACIÓN	RECAUDADOS	DERECHOS CANCELADOS				PENDIENTES DE COBRO A 31 DE DICIEMBRE
			COBROS EN ESPECIE	INSOLVENCIAS	PRESCRIPCIÓN	OTRAS	
1210	CUOTAS DE EMPLEADORES			58.864,68			-25.631,32
1221	CUOTAS DE TRABAJADORES			38.919,38	180,45		-31.433,33
1240	CUOTAS DE EMPLEADORES			4.678,08			-7.856,29
1270	CUOTAS DE EMPLEADORES POR I.T.			148.738,61	1,68		-102.033,54
1271	CUOTAS DE EMPLEADORES POR I.M.S.			118.607,51	1,32		-104.276,43
	TOTAL ARTICULO 12 COTIZACIONES SOCIALES			369.808,26	183,45		-271.230,91
	TOTAL CAPITULO 1 COTIZACIONES SOCIALES			369.808,26	183,45		-271.230,91
	TOTAL EJERCICIO 04			369.808,26	183,45		-271.230,91

II. DERECHOS A COBRAR DE PRESUPUESTOS CERRADOS
EJERCICIO: 2005

CLASIFIC. ECONÓMICA	EXPLICACIÓN	RECAUDADOS	DERECHOS CANCELADOS				PENDIENTES DE COBRO A 31 DE DICIEMBRE
			COBROS EN ESPECIE	INSOLVENCIAS	PRESCRIPCIÓN	OTRAS	
1210	CUOTAS DE EMPLEADORES			72.625,18			-192.290,80
1221	CUOTAS DE TRABAJADORES			90.330,94			-81.196,14
1240	CUOTAS DE EMPLEADORES			5.518,66			-2.791,05
1270	CUOTAS POR INCAP.TEMPORAL			239.562,48			-314.518,80
1271	CUOTAS POR I.M.S.			208.045,58			-246.223,07
	TOTAL ARTICULO 12 COTIZACIONES SOCIALES			616.082,84			-837.019,86
	TOTAL CAPITULO 1 COTIZACIONES SOCIALES			616.082,84			-837.019,86
3805	DE MUTUAS DE A.T. Y E.P.						-107.559,60
	TOTAL ARTICULO 38 REINTEGROS_DE OPERACIONES						-107.559,60
	CORRIENTES						-107.559,60
	TOTAL CAPITULO 3 TASAS Y OTROS INGRESOS						-107.559,60
	TOTAL EJERCICIO 05			616.082,84			-944.579,46

II. DERECHOS A COBRAR DE PRESUPUESTOS CERRADOS
EJERCICIO: 2006

CLASIFIC. ECONÓMICA	EXPLICACIÓN	RECAUDADOS	DERECHOS CANCELADOS				PENDIENTES DE COBRO A 31 DE DICIEMBRE
			COBROS EN ESPECIE	INSOLVENCIAS	PRESCRIPCIÓN	OTRAS	
1210	CUOTAS DE EMPLEADORES			87.524,89			960.552,57
1211	CUOTAS DE TRABAJADORES						-81,96
1221	CUOTAS DE TRABAJADORES			102.696,40			397.662,43
1231	CUOTAS DE TRABAJADORES						8.361,97
1240	CUOTAS DE EMPLEADORES			5.330,73			-14.835,10
1270	CUOTAS POR INCAP.TEMPORAL			221.946,86			6.596.736,39
1271	CUOTAS POR I.M.S.			181.138,23			-1.554.953,18
	TOTAL ARTICULO 12 COTIZACIONES SOCIALES			598.637,11			6.393.443,12
	TOTAL CAPITULO 1 COTIZACIONES SOCIALES			598.637,11			6.393.443,12
32711	AL SECTOR PRIVADO						1.050,00
32712	A ENTIDADES DEL SISTEMA						21.308,67
	TOTAL ARTICULO 32 OTROS						
	INGRES.PROCED.PREST.SERVICIOS						22.358,67
3805	DE MUTUAS DE A.T. Y E.P.						553.616,97
	TOTAL ARTICULO 38 REINTEGROS DE OPERACIONES CORRIENTES						553.616,97
3995	INGRESOS DIVERSOS DE MUTUAS DE A.T.						
	TOTAL ARTICULO 39 OTROS INGRESOS						
	TOTAL CAPITULO 3 TASAS Y OTROS INGRESOS						575.975,64
	TOTAL EJERCICIO 06			598.637,11			6.969.418,76

II. DERECHOS A COBRAR DE PRESUPUESTOS CERRADOS
EJERCICIO: 2007

CLASIFIC. ECONÓMICA	EXPLICACIÓN	RECAUDADOS	DERECHOS CANCELADOS				PENDIENTES DE COBRO A 31 DE DICIEMBRE
			COBROS EN ESPECIE	INSOLVENCIAS	PRESCRIPCIÓN	OTRAS	
1210	CUOTAS DE EMPLEADORES			126.481,73			87.662,48
1211	CUOTAS DE TRABAJADORES						-13.449,61
1221	CUOTAS DE TRABAJADORES			147.220,64			72.820,07
1231	CUOTAS DE TRABAJADORES						828,61
1240	CUOTAS DE EMPLEADORES			8.577,25			10.004,73
1241	CUOTAS DE TRABAJADORES						-1.720,91
1250	CUOTAS DE EMPLEADORES						
1251	CUOTAS DE TRABAJADORES						
1270	CUOTAS POR INCAP.TEMPORAL			344.956,60			-131.062,94
1271	CUOTAS POR I.M.S.			288.234,38			24.643,73
	TOTAL ARTICULO 12 COTIZACIONES SOCIALES			915.470,60			49.726,16
	TOTAL CAPITULO 1 COTIZACIONES SOCIALES			915.470,60			49.726,16
32711	AL SECTOR PRIVADO						
32712	A ENTIDADES DEL SISTEMA						225,13
	TOTAL ARTICULO 32 OTROS						
	INGRES.PROCED.PREST.SERVICIOS						225,13
360	INGRESOS POR COMPENSACION DE COSTE						26.216,48
	TOTAL ARTICULO 36 INGRESOS POR COMPESACION						26.216,48
3805	DE MUTUAS DE A.T. Y E.P.						-2.651,12
	TOTAL ARTICULO 38 REINTEGROS DE OPERACIONES						
	CORRIENTES						-2.651,12
3911	INTERESES						
3995	INGRESOS DIVERSOS DE MUTUAS DE A.T.						-23.365,36
	TOTAL ARTICULO 39 OTROS INGRESOS						-23.365,36
	TOTAL CAPITULO 3 TASAS Y OTROS INGRESOS						425,13
459	OTRAS TRANSFERENCIAS						
	TOTAL ARTICULO 45 DE COMUNIDADES AUTONOMAS						
	TOTAL CAPITULO 4 TRANSFERENCIAS CORRIENTES						
5000	NO AFECTOS A FONDOS ESPECIFICOS						
505	DE COMUNIDADES AUTONOMAS						
507	DE EMPRESAS PRIVADAS						
	TOTAL ARTICULO 50 INTERESES DE TITULOS VALORES						
5200	NO AFECTAS A FONDOS ESPECIFICOS						
529	INTERESES DE OTROS DEPOSITOS						
	TOTAL ARTICULO 52 INTERESES DE DEPOSITOS						
	TOTAL CAPITULO 5 INGRESOS PATRIMONIALES						
619	VENTA DE OTRAS INVERSIONES REALES						
	TOTAL ARTICULO 61 DE LAS DEMAS INVERSIONES						
	REALES						
	TOTAL CAPITULO 6 ENAJENACION DE INVERSIONES						
	REALES						
83005	DE MUTUAS DE A.T. Y E.P.						7.097,42
83105	DE MUTUAS DE A.T. Y E.P.						-7.097,42
	TOTAL ARTICULO 83 REINT.PREST.CONCED.FUERA						
	SECTOR PUB.						
8405	DE MUTUAS DE A.T. Y E.P.						-65,00
8415	DE MUTUAS DE A.T. Y E.P.						-736,00

II. DERECHOS A COBRAR DE PRESUPUESTOS CERRADOS

EJERCICIO: 2007

CLASIFIC. ECONÓMICA	EXPLICACIÓN	RECAUDADOS	DERECHOS CANCELADOS				PENDIENTES DE COBRO A 31 DE DICIEMBRE
			COBROS EN ESPECIE	INSOLVENCIAS	PRESCRIPCIÓN	OTRAS	
8709	TOTAL ARTICULO 84 DEVOLUCION DE DEPOSITOS Y FIANZAS						-801,00
872	DESTINADO OTROS FINES						
	REMANENTE COBERTURA PREST. SOCIALES						
	TOTAL ARTICULO 87 REMANENTES DE TESORERIA						-801,00
	TOTAL CAPITULO 8 ACTIVOS FINANCIEROS			915.470,60			49.350,29
	TOTAL EJERCICIO 07						

II. DERECHOS A COBRAR DE PRESUPUESTOS CERRADOS
EJERCICIO: 2008

CLASIFIC. ECONÓMICA	EXPLICACIÓN	RECAUDADOS	DERECHOS CANCELADOS				PENDIENTES DE COBRO A 31 DE DICIEMBRE
			COBROS EN ESPECIE	INSOLVENCIAS	PRESCRIPCIÓN	OTRAS	
1210	CUOTAS DE EMPLEADORES			167.629,36			178.375,50
1211	CUOTAS DE TRABAJADORES						
1221	CUOTAS DE TRABAJADORES			173.815,65			332.199,61
1231	CUOTAS DE TRABAJADORES						
1240	CUOTAS DE EMPLEADORES			256,47			5.170,96
1241	CUOTAS DE TRABAJADORES						
1270	CUOTAS POR INCAP.TEMPORAL			438.986,42			807.365,10
1271	CUOTAS POR I.M.S.			371.264,28			319.163,64
	TOTAL ARTICULO 12 COTIZACIONES SOCIALES			1.151.952,18			1.642.274,81
	TOTAL CAPITULO 1 COTIZACIONES SOCIALES			1.151.952,18			1.642.274,81
32711	AL SECTOR PRIVADO						
32712	A ENTIDADES DEL SISTEMA						-226,59
	TOTAL ARTICULO 32 OTROS						
	INGRES.PROCED.PREST.SERVICIOS						-226,59
360	INGRESOS POR COMPENSACION DE COSTE						
	TOTAL ARTICULO 36 INGRESOS POR COMPESACION						
3805	DE MUTUAS DE A.T. Y E.P.						-437,39
	TOTAL ARTICULO 38 REINTEGROS DE OPERACIONES CORRIENTES						-437,39
3995	INGRESOS DIVERSOS DE MUTUAS DE A.T.						
	TOTAL ARTICULO 39 OTROS INGRESOS						
	TOTAL CAPITULO 3 TASAS Y OTROS INGRESOS						-663,98
459	OTRAS TRANSFERENCIAS						
	TOTAL ARTICULO 45 DE COMUNIDADES AUTONOMAS						
	TOTAL CAPITULO 4 TRANSFERENCIAS CORRIENTES						
5000	NO AFECTOS A FONDOS ESPECIFICOS						
505	DE COMUNIDADES AUTONOMAS						
507	DE EMPRESAS PRIVADAS						
	TOTAL ARTICULO 50 INTERESES DE TITULOS VALORES						
5200	NO AFECTAS A FONDOS ESPECIFICOS						
529	INTERESES DE OTROS DEPOSITOS						
	TOTAL ARTICULO 52 INTERESES DE DEPOSITOS						
	TOTAL CAPITULO 5 INGRESOS PATRIMONIALES						
619	VENTA DE OTRAS INVERSIONES REALES						
	TOTAL ARTICULO 61 DE LAS DEMAS INVERSIONES REALES						
	TOTAL CAPITULO 6 ENAJENACION DE INVERSIONES REALES						
7204	DE LA TESORERIA						
	TOTAL ARTICULO 72 DE LA SEGURIDAD SOCIAL						
	TOTAL CAPITULO 7 TRANSFERENCIAS DE CAPITAL						
800	A CORTO PLAZO						
801	A LARGO PLAZO						
	TOTAL ARTICULO 80 ENAJENACION DE DEUDA DEL SECT.PUBL.						
811	A LARGO PLAZO						

II. DERECHOS A COBRAR DE PRESUPUESTOS CERRADOS
EJERCICIO: 2008

CLASIFIC. ECONÓMICA	EXPLICACIÓN	RECAUDADOS	DERECHOS CANCELADOS				PENDIENTES DE COBRO A 31 DE DICIEMBRE
			COBROS EN ESPECIE	INSOLVENCIAS	PRESCRIPCIÓN	OTRAS	
83005	TOTAL ARTICULO 81 ENAJEN.OBL.Y BONOS FUERA SECT.PUBL.						
83105	DE MUTUAS DE A.T. Y E.P.						
8405	TOTAL ARTICULO 83 REINT.PREST.CONCED.FUERA SECTOR PUB.						
8415	DE MUTUAS DE A.T. Y E.P.						601,00
8709	TOTAL ARTICULO 84 DEVOLUCION DE DEPOSITOS Y FIANZAS						601,00
872	DESTINADO OTROS FINES						
	REMANENTE COBERTURA PREST. SOCIALES						
	TOTAL ARTICULO 87 REMANENTES DE TESORERIA						
	TOTAL CAPITULO 8 ACTIVOS FINANCIEROS						601,00
	TOTAL EJERCICIO 08			1.151.952,18			1.642.211,83

II. DERECHOS A COBRAR DE PRESUPUESTOS CERRADOS
EJERCICIO: 2009

CLASIFIC. ECONÓMICA	EXPLICACIÓN	RECAUDADOS	DERECHOS CANCELADOS				PENDIENTES DE COBRO A 31 DE DICIEMBRE
			COBROS EN ESPECIE	INSOLVENCIAS	PRESCRIPCIÓN	OTRAS	
1210	CUOTAS DE EMPLEADORES	117.683,01		262.817,25			81.275,11
1211	CUOTAS DE TRABAJADORES						
1221	CUOTAS DE TRABAJADORES	173.891,55		186.291,44			119.129,42
1240	CUOTAS DE EMPLEADORES	1.593,39		14.048,15			-9.088,72
1241	CUOTAS DE TRABAJADORES						
1270	CUOTAS POR INCAP.TEMPORAL	296.147,44		487.445,61			648.958,99
1271	CUOTAS POR I.M.S.	248.895,07		418.855,05			459.697,91
1272	CUOTAS RIESGO EMBARAZO Y LAC.NATURAL						
	TOTAL ARTICULO 12 COTIZACIONES SOCIALES	838.210,46		1.369.457,50			1.299.972,71
	TOTAL CAPITULO 1 COTIZACIONES SOCIALES	838.210,46		1.369.457,50			1.299.972,71
32712	A ENTIDADES DEL SISTEMA	26.579,46					150,00
	TOTAL ARTICULO 32 OTROS						
	INGRES.PROCED.PREST.SERVICIOS	26.579,46					150,00
360	INGRESOS POR COMPENSACION DE COSTE	36.327,43					
	TOTAL ARTICULO 36 INGRESOS POR COMPEACION	36.327,43					
39119	OTROS						
3995	INGRESOS DIVERSOS DE MUTUAS DE A.T.	19.840,88					
	TOTAL ARTICULO 39 OTROS INGRESOS	19.840,88					
	TOTAL CAPITULO 3 TASAS Y OTROS INGRESOS	82.747,77					150,00
459	OTRAS TRANSFERENCIAS						
	TOTAL ARTICULO 45 DE COMUNIDADES AUTONOMAS						
5000	TOTAL CAPITULO 4 TRANSFERENCIAS CORRIENTES						
507	NO AFECTOS A FONDOS ESPECIFICOS DE EMPRESAS PRIVADAS						
	TOTAL ARTICULO 50 INTERESES DE TITULOS VALORES						
5200	NO AFECTAS A FONDOS ESPECIFICOS						
529	INTERESES DE OTROS DEPOSITOS						
	TOTAL ARTICULO 52 INTERESES DE DEPOSITOS						
	TOTAL CAPITULO 5 INGRESOS PATRIMONIALES						
619	VENTA DE OTRAS INVERSIONES REALES	81.470,65					182.918,09
	TOTAL ARTICULO 61 DE LAS DEMAS INVERSIONES REALES	81.470,65					182.918,09
	TOTAL CAPITULO 6 ENAJENACION DE INVERSIONES REALES	81.470,65					182.918,09
7204	DE LA TESORERIA						
	TOTAL ARTICULO 72 DE LA SEGURIDAD SOCIAL						
800	TOTAL CAPITULO 7 TRANSFERENCIAS DE CAPITAL A CORTO PLAZO						
	TOTAL ARTICULO 80 ENAJENACION DE DEUDA DEL SECT.PUBL.						
83005	DE MUTUAS DE A.T. Y E.P.						
83105	DE MUTUAS DE A.T. Y E.P.						
	TOTAL ARTICULO 83 REINT.PREST.CONCED.FUERA SECTOR PUB.						
8405	DE MUTUAS DE A.T. Y E.P.						
8415	DE MUTUAS DE A.T. Y E.P.						

II. DERECHOS A COBRAR DE PRESUPUESTOS CERRADOS

EJERCICIO: 2009

CLASIFIC. ECONÓMICA	EXPLICACIÓN	RECAUDADOS	DERECHOS CANCELADOS				PENDIENTES DE COBRO A 31 DE DICIEMBRE
			COBROS EN ESPECIE	INSOLVENCIAS	PRESCRIPCIÓN	OTRAS	
8709	TOTAL ARTICULO 84 DEVOLUCION DE DEPOSITOS Y FIANZAS						
872	DESTINADO OTROS FINES						
	REMANENTE COBERTURA PREST. SOCIALES						
	TOTAL ARTICULO 87 REMANENTES DE TESORERIA						
	TOTAL CAPITULO 8 ACTIVOS FINANCIEROS						
	TOTAL EJERCICIO 09	1.002.428,88		1.369.457,50			1.483.040,80
	TOTAL	1.003.881,69		7.026.889,75	16.896,03		7.568.083,82

6 - INFORMACIÓN SOBRE EL INMOVILIZADO NO FINANCIERO

6.1 INMOVILIZADO INMATERIAL
6.2 INMOVILIZADO MATERIAL

INMOVILIZADO INMATERIAL

Mutua: MUTUA GALLEGA N°: 201

I. RELACION DE BIENES Y DERECHOS

EJERCICIO: 2010

CODIGO	DESCRIPCIÓN	VALOR A 31 DE DICIEMBRE	AMORTIZACIÓN ACUMULADA A 31 DE DICIEMBRE
215	1.- Aplicaciones informáticas	243.913,16	153.940,07
217	2.- Derechos sobre bienes en régimen de arrendamiento financiero		
	TOTAL	243.913,16	153.940,07

INMOVILIZADO MATERIAL

Mutua: MUTUA GALLEGA Nº: 201

EJERCICIO: 2010

CODIGO	DESCRIPCIÓN	VALOR A 1 DE ENERO	VARIACIONES Y CAUSAS	VALOR A 31 DE DICIEMBRE	AMORTIZACIÓN ACUMULADA A 31 DE DICIEMBRE
220	Terrenos y bienes naturales				
221	Construcciones	5.504.125,34		5.504.125,34	998.359,40
222	Instalaciones técnicas	2.039.733,20	-37.370,55	2.002.362,65	1.442.165,32
223	Maquinaria	1.108.559,65	-129.650,50	978.909,15	575.267,21
224	Utilillaje				
226	Mobiliario	2.728.488,54	-443.060,36	2.285.428,18	1.288.604,54
227	Equipos para procesos de información	1.171.710,93	-123.825,41	1.047.885,52	694.534,14
228	Elementos de transporte	195.360,41	-48.656,82	146.703,59	102.153,82
229	Otro inmovilizado material	259.578,69	-35.382,48	224.196,21	72.187,14
	TOTAL	13.007.556,76	-817.946,12	12.189.610,64	5.173.271,57

DETALLE DEL INMOVILIZADO MATERIAL CON CARGO AL FONDO DE PREVENCIÓN Y REHABILITACIÓN

MUTUA: MUTUA GALLEGA
EJERCICIO: 2010

Nº: 201

CODIGO	DESCRIPCIÓN	VALOR A 1 DE ENERO	VARIACIONES Y CAUSAS	VALOR A 31 DE DICIEMBRE	AMORTIZACIÓN ACUMULADA A 31 DE DICIEMBRE
220	Terrenos y bienes naturales				
221	Construcciones	4.354.665,30		4.354.665,30	873.766,64
222	Instalaciones técnicas	963.811,50		963.811,50	864.221,31
223	Maquinaria	214.679,96		214.679,96	185.488,54
224	Utillaje				
226	Mobiliario	386.238,93		386.238,93	277.403,37
227	Equipos para procesos de información	58.416,53	-3.264,52	55.152,01	55.152,01
228	Elementos de transporte				
229	Otro inmovilizado material	10.736,71		10.736,71	4.511,27
	TOTAL	5.988.548,93	-3.264,52	5.985.284,41	2.260.543,14

7 - INFORMACIÓN SOBRE LAS INVERSIONES FINANCIERAS

-
- 7.1 VALORES DE RENTA FIJA
 - 7.2 CRÉDITOS
 - 7.3 PARTICIPACIONES EN CENTROS Y
ENTIDADES MANCOMUNADAS
-

VALORES RENTA FIJA NO AFECTOS AL FONDO DE RESERVA DE LA SEGURIDAD SOCIAL

EJERCICIO: 2010

Mutua: MUTUA GALLEGA Nº: 201

DESCRIPCIÓN	VALOR A 1 DE ENERO	VARIACIONES	VALOR A 31 DE DICIEMBRE	INTERESES DEVENGADOS Y NO COBRADOS	PROVISIÓN DEPRECIACIÓN
TOTAL	21.485.775,03	1.344.337,50	22.830.112,53	303.307,79	39.953,79
OBLIGS.DEL ESTADO AL 8,70% BARCLAYS BANK	443.410,95		443.410,95	28.931,77	39.953,79
OBLIGS.SUBORD.BANCO ETCHEVERRIA	200.000,00		200.000,00		
BONOS TESOR.CAJA DE AHORROS DEL MEDIT.	200.000,00		200.000,00		
PARTICIPACIONES PREFERENTES BANCO PASTOR	1.000.000,00		1.000.000,00	18.300,00	
BONOS DEL ESTADO 2,30% VTO.30/04/2013 B.PASTOR		16.000.000,00	16.000.000,00	247.013,70	
BONOS DEL ESTADO 2,30% VTO.30/04/2013 DEUTSCHE		594.337,50	594.337,50	9.062,32	
FIM INSTITUCIONES BARCLAYS BANK	42.364,08		42.364,08		
REPOS DEUDA PUBLICA DEUTSCHE BANK	600.000,00	-600.000,00			
REPOS DEUDA PUBLICA BANCO PASTOR	19.000.000,00	-16.000.000,00	3.000.000,00		
REPOS DEUDA PUBLICA BANESTO		350.000,00	350.000,00		
REPOS DEUDA PUBLICA BANCO ETCHEVERRIA		1.000.000,00	1.000.000,00		

CRÉDITOS

EJERCICIO: 2010

Mutua: MUTUA GALLEGA Nº: 201

DESCRIPCIÓN	VALOR A 1 DE ENERO	VARIACIONES	VALOR A 31 DE DICIEMBRE	INTERESES DEVENGADOS Y NO COBRADOS	PROVISIÓN INSOLVENCIAS
2540001008 Modia Olalla, Maria Angeles	2.040,00	-2.040,00			
2540001016 Anaya Aragon, Carlos	500,00	-500,00			
2540001033 Lobato Rodriguez, C. Isabel	7.000,00	4.900,00	11.900,00		
2540001036 Lopez Teijeira, Maria Flor	3.950,00	-2.856,00	1.094,00		
2540001042 Rodriguez Castelo, Abel	1.500,00	-1.500,00			
2540001053 Cordoba Lopez, Manuel		9.200,00	9.200,00		
2540001057 Roca Rodriguez, Carolina	5.600,00	-3.000,00	2.600,00		
2540001082 Pena Sueiro, Maria Matilde	13.500,00	-4.500,00	9.000,00		
2540001095 Lobato Rodriguez, Maria Angeles	9.200,00	-3.000,00	6.200,00		
2540001122 Catoira Berea, Manuel		9.000,00	9.000,00		
2540001187 Canda Alibert, Beatriz	4.200,00	-700,00	3.500,00		
2540001198 Bononato Güelfo, Felipe Jose	13.500,00	-3.750,00	9.750,00		
2540001234 Garcia Niz, Aquilino	3.400,00	1.600,00	5.000,00		
2540001281 Sueiro Lemus, Sonsoles Maria		12.000,00	12.000,00		
2540001299 Flórez Arias, Javier	4.135,00		4.135,00		
2540001300 Lamela Pérez, Juan José		11.400,00	11.400,00		
2540001302 Martínez de Murga Galvez, Antonio	1.080,00	-1.080,00			
2540001319 Prado Fonte, María Aranzazu	8.400,00	-3.000,00	5.400,00		
2540001326 Piñón Ulfe, Cristobal	11.000,00	-3.000,00	8.000,00		
2540001327 Hermida-Cachalvite Roldán, Sara	11.460,00	-2.940,00	8.520,00		
2540001330 García Sal, Balbino	7.360,00	-2.400,00	4.960,00		
2540001378 Silveira Vazquez, Alejandra	13.800,00	-3.000,00	10.800,00		
2540001434 Caridad Gómez Ramón	5.514,00	-3.000,00	2.514,00		
2540001444 Fernández Gonzalez, Marcos	4.800,00	600,00	5.400,00		
2540001462 Tome Diaz, Esteban	2.000,00	-2.000,00			
2540001476 Garrido Fernández, Alejandra	300,00	14.340,00	14.640,00		
2540001479 Cuns Tomé Sonia	10.200,00	-2.600,00	7.600,00		
2540001496 Cruces Molina, Javier	8.640,00	-2.400,00	6.240,00		
2540001506 Llan Lodos, Alicia	7.120,00	5.090,00	12.210,00		
2540001513 Carracedo Celaya Mikel	9.600,00	-2.400,00	7.200,00		
2540001514 Martínez Villaroel Azucena	9.000,01	-4.999,98	4.000,03		
2540001523 Hurtado Iglesias, Concepción		13.800,00	13.800,00		
2540001526 Torrado Oubiña, Pablo	2.820,00	-2.430,00	390,00		
2540001539 Cruces Molina Miguel	7.360,00	-2.400,00	4.960,00		
2540001554 Nogueira Iglesias Jorge		12.000,00	12.000,00		
2540001568 Leira Pantín Oliva María	2.040,00	-1.710,00	330,00		
2540001779 Leyenda Martínez, Luis Esteban					
2540001823 Rodríguez Llopis, Antonio	8.000,00	3.999,95	11.999,95		
2540001839 Torres Seren Ana Maria	14.000,00	-3.000,00	11.000,00		
2540001840 Abril Estraviz María Teresa	14.000,00	-3.000,00	11.000,00		
2540001889 Ortega Delgado José Joaquín	7.840,00	-2.400,00	5.440,00		
2540001894 Costas Pajariño José María	13.500,00	-4.500,00	9.000,00		
2540001898 López López David		10.560,00	10.560,00		
2540001912 Prado Fonte, Edgar	11.400,00	-3.000,00	8.400,00		

CRÉDITOS

EJERCICIO: 2010

Mutua: MUTUA GALLEGA N°: 201

DESCRIPCIÓN	VALOR A 1 DE ENERO	VARIACIONES	VALOR A 31 DE DICIEMBRE	INTERESES DEVENGADOS Y NO COBRADOS	PROVISIÓN INSOLVENCIAS
2540001918 Diaz Banet, Borja		11.040,00	11.040,00		
2540001943 Manteiga López Ana Vanessa	10.000,00	-500,00	9.500,00		
2540001992 Balestrini Pernas David		2.560,00	2.560,00		
2540002027 Graña Pérez Raquel	2.330,00	7.490,00	9.820,00		
2540002035 Veiga Rey Patricia	14.600,00	-3.000,00	11.600,00		
5440001008 Modia Olalla, Maria Angeles	3.240,00	768,00	2.472,00		
5440001036 Lopez Teijeira, Maria Flor	3.060,00		3.060,00		
5440001042 Rodriguez Castelo, Abel	3.600,00	3.600,00			
5440001102 Freijeiro Rodriguez Jose Carlos	3.600,00	2.400,00	1.200,00		
5440001187 Canda Alibert, Beatriz	1.200,00		1.200,00		
5440001232 Garcia Lojo, Rosa Ana	400,00	400,00			
5440001299 Flórez Arias, Javier	2.400,00		2.400,00		
5440001302 Martínez de Murga Galvez, Antonio	2.880,00	1.800,00	1.080,00		
5440001376 Prado Fonte, Rubén	1.198,00	1.198,00			
5440001400 Orozco Bernal, Gonzalo D.	561,88		561,88		
5440001434 Caridad Gómez Ramón	2.988,00		2.988,00		
5440001444 Fernández Gonzalez, Marcos	2.400,00		2.400,00		
5440001462 Tome Diaz, Esteban	2.400,00	400,00	2.000,00		
5440001476 Garrido Fernández, Alejandra	1.800,00	1.140,00	660,00		
5440001477 Vázquez Morandeira, Isabel	714,00	714,00			
5440001523 Hurtado Iglesias, Concepción	1.348,00	1.348,00			
5440001526 Torrado Oubiña, Pablo	2.430,00		2.430,00		
5440001568 Torrado Oubiña, Pablo	1.710,00		1.710,00		

PARTICIPACIONES EN ENTIDADES MANCOMUNADASMutua: **MUTUA GALLEGA** N°: 201**EJERCICIO: 2010**

DESCRIPCIÓN	% DE PARTICIPACIÓN	VALOR A 1 DE ENERO	VARIACIONES	VALOR A 31 DE DICIEMBRE
PARTICIPACIÓN EN CORPORACIÓN MUTUA	7,65	28.494,20		28.494,20

8 - ESTADO DE OPERACIONES NO PRESUPUESTARIAS

-
- 8.1 ESTADO DE DEUDORES NO PRESUPUESTARIOS
 - 8.2 ESTADO DE ACREEDORES NO PRESUPUESTARIOS
 - 8.3 ESTADO DE PARTIDAS PENDIENTES DE APLICACIÓN
-

ESTADO DE DEUDORES NO PRESUPUESTARIOS
EJERCICIO: 2010

Nº: 201

MUTUA: MUTUA GALLEGA

Cuenta Plan: 443

CONCEPTO	DESCRIPCION	SALDO A 1-1	CARGOS REALIZADOS EN EL EJERCICIO	TOTAL DEUDORES	ABONOS REALIZADOS EN EJERCICIO	DEUDORES PDTES. COBRO EN 31-12
10010	DEUDORES A CORTO PLAZO POR APLAZ.Y FRAC.		587.206,98	587.206,98	302.520,86	284.686,12
	TOTAL CUENTA 443 DEUDORES CORTO					
	PLAZO.APLAZ.Y FRACCIONAM.		587.206,98	587.206,98	302.520,86	284.686,12

ESTADO DE DEUDORES NO PRESUPUESTARIOS
EJERCICIO: 2010

Nº: 201

MUTUA: MUTUA GALLEGA

Cuenta Plan: 444

CONCEPTO	DESCRIPCION	SALDO A 1-1	CARGOS REALIZADOS EN EL EJERCICIO	TOTAL DEUDORES	ABONOS REALIZADOS EN EJERCICIO	DEUDORES PDTES. COBRO EN 31-12
10110	DEUDORES A LARGO PLAZO POR APLAZ.Y FRAC.		330.652,96	330.652,96		330.652,96
	TOTAL CUENTA 444 DEUDORES LARGO					
	PLAZO.APLAZ.Y FRACCIONAM.		330.652,96	330.652,96		330.652,96

ESTADO DE DEUDORES NO PRESUPUESTARIOS
EJERCICIO: 2010

Nº: 201

MUTUA: MUTUA GALLEGA
Cuenta Plan: 445

CONCEPTO	DESCRIPCION	SALDO A 1-1	CARGOS REALIZADOS EN EL EJERCICIO	TOTAL DEUDORES	ABONOS REALIZADOS EN EJERCICIO	DEUDORES PDTES. COBRO EN 31-12
10210	DEUDORES PAGO INDEBIDO PREST.SISTEMA S.S	88.643,73	266.703,53	355.347,26	280.642,72	74.704,54
	TOTAL CUENTA 445 DEUDORES POR PRESTACIONES	88.643,73	266.703,53	355.347,26	280.642,72	74.704,54

ESTADO DE DEUDORES NO PRESUPUESTARIOS
EJERCICIO: 2010

Nº: 201

MUTUA: MUTUA GALLEGA

Cuenta Plan: 449

CONCEPTO	DESCRIPCION	SALDO A 1-1	CARGOS REALIZADOS EN EL EJERCICIO	TOTAL DEUDORES	ABONOS REALIZADOS EN EJERCICIO	DEUDORES PDTES. COBRO EN 31-12
10310	PRESTACIONES ANTICIPADAS	587.275,96	17.158,26	604.434,22	97.389,62	507.044,60
10319	OTROS ANTICIPOS Y PRESTAMOS		476,20	476,20	458,53	17,67
10399	OTROS DEUDORES	1.324.050,39	1.055.365,06	2.379.415,45	646.182,58	1.733.232,87
	TOTAL CUENTA 449 OTROS DEUDORES NO PRESUPUESTARIOS	1.911.326,35	1.072.999,52	2.984.325,87	744.030,73	2.240.295,14
	TOTAL SUBGRUPO 44 DEUDORES NO PRESUPUESTARIOS	1.999.970,08	2.257.562,99	4.257.533,07	1.327.194,31	2.930.338,76

ESTADO DE DEUDORES NO PRESUPUESTARIOS
EJERCICIO: 2010

Nº: 201

MUTUA: MUTUA GALLEGA
Cuenta Plan: 4709

CONCEPTO	DESCRIPCION	SALDO A 1-1	CARGOS REALIZADOS EN EL EJERCICIO	TOTAL DEUDORES	ABONOS REALIZADOS EN EJERCICIO	DEUDORES PDTES. COBRO EN 31-12
10509	OTROS CONCEPTOS	83.997,09	21.385,08	105.382,17		105.382,17
	TOTAL CUENTA 4709 HACIENDA PUBLICA,					
	DEUDOR POR OTROS CONC.	83.997,09	21.385,08	105.382,17		105.382,17
	TOTAL PRINCIPAL 470 HACIENDA PUBLICA,					
	DEUDOR DIVERSOS CONC.	83.997,09	21.385,08	105.382,17		105.382,17

ESTADO DE DEUDORES NO PRESUPUESTARIOS
EJERCICIO: 2010

Nº: 201

MUTUA: MUTUA GALLEGA
Cuenta Plan: 4710

CONCEPTO	DESCRIPCION	SALDO A 1-1	CARGOS REALIZADOS EN EL EJERCICIO	TOTAL DEUDORES	ABONOS REALIZADOS EN EJERCICIO	DEUDORES PDTES. COBRO EN 31-12
10510	INCAPACIDAD TEMPORAL		148.463,53	148.463,53	148.463,53	
	TOTAL CUENTA 4710					
	DEUDORA		148.463,53	148.463,53	148.463,53	
	TOTAL PRINCIPAL 471					
	SOCIAL,DEUDORES		148.463,53	148.463,53	148.463,53	
	TOTAL SUBGRUPO 47					
	PUBLICAS	83.997,09	169.848,61	253.845,70	148.463,53	105.382,17
	TOTAL GRUPO 4	2.083.967,17	2.427.411,60	4.511.378,77	1.475.657,84	3.035.720,93

ESTADO DE DEUDORES NO PRESUPUESTARIOS
EJERCICIO: 2010

Nº: 201

MUTUA: MUTUA GALLEGA

Cuenta Plan: 553

CONCEPTO	DESCRIPCION	SALDO A 1-1	CARGOS REALIZADOS EN EL EJERCICIO	TOTAL DEUDORES	ABONOS REALIZADOS EN EJERCICIO	DEUDORES PDTES. COBRO EN 31-12
40105	OPERACIONES DEUDORAS CON TG.SEG.SOCIAL	16.429.668,70	168.914.322,17	185.343.990,87	166.153.769,75	19.190.221,12
	TOTAL CUENTA 553 TGSS CUENTA CORRIENTE	16.429.668,70	168.914.322,17	185.343.990,87	166.153.769,75	19.190.221,12
	TOTAL SUBGRUPO 55 OTRAS CUENTAS NO BANCARIAS	16.429.668,70	168.914.322,17	185.343.990,87	166.153.769,75	19.190.221,12
	TOTAL GRUPO 5 CUENTAS FINANCIERAS	16.429.668,70	168.914.322,17	185.343.990,87	166.153.769,75	19.190.221,12
	TOTAL GENERAL	18.513.635,87	171.341.733,77	189.855.369,64	167.629.427,59	22.225.942,05

ESTADO DE ACREEDORES NO PRESUPUESTARIOS

MUTUA: MUTUA GALLEGA

Nº: 201

Cuenta Plan: 419

EJERCICIO: 2010

CONCEPTO	DESCRIPCION	SALDO A 1-1	ABONOS REALIZADOS EN EL EJERCICIO	TOTAL ACREEDORES	CARGOS REALIZADOS EN EJERCICIO	ACREEDORES PDTES. PAGO EN 31-12
20399	OTROS ACREEDORES	8.421,00	62.596,55	71.017,55	71.017,55	
	TOTAL CUENTA 419 OTROS ACREEDORES NO	8.421,00	62.596,55	71.017,55	71.017,55	
	TOTAL SUBGRUPO 41 ACREEDORES NO	8.421,00	62.596,55	71.017,55	71.017,55	

ESTADO DE ACREEDORES NO PRESUPUESTARIOS

MUTUA: MUTUA GALLEGA

Nº: 201

Cuenta Plan: 4750

EJERCICIO: 2010

CONCEPTO	DESCRIPCION	SALDO A 1-1	ABONOS REALIZADOS EN EL EJERCICIO	TOTAL ACREEDORES	CARGOS REALIZADOS EN EJERCICIO	ACREEDORES PDTES. PAGO EN 31-12
20521	I.V.A.	48.114,59	15.224,17	63.338,76	48.114,59	15.224,17
	TOTAL CUENTA 4750					
	ACREEDOR POR IVA	48.114,59	15.224,17	63.338,76	48.114,59	15.224,17
	HACIENDA PUBLICA					

ESTADO DE ACREEDORES NO PRESUPUESTARIOS

MUTUA: MUTUA GALLEGA

Nº: 201

Cuenta Plan: 4751

EJERCICIO: 2010

CONCEPTO	DESCRIPCION	SALDO A 1-1	ABONOS REALIZADOS EN EL EJERCICIO	TOTAL ACREEDORES	CARGOS REALIZADOS EN EJERCICIO	ACREEDORES PDTES. PAGO EN 31-12
20510	I.R.P.F.	514.178,22	2.305.898,24	2.820.076,46	2.243.377,89	576.698,57
20515	RETENC.PAGO ALQUILERES CTA.IRPF Y DEL IS	16.898,39	77.241,48	94.139,87	76.160,82	17.979,05
	TOTAL CUENTA 4751 HACIENDA PUBLICA					
	ACREEDOR POR RETENCION.	531.076,61	2.383.139,72	2.914.216,33	2.319.538,71	594.677,62
	TOTAL PRINCIPAL 475 HACIENDA PUBLICA					
	ACREEDOR P/DIV.CONCEP.	579.191,20	2.398.363,89	2.977.555,09	2.367.653,30	609.901,79

ESTADO DE ACREEDORES NO PRESUPUESTARIOS

MUTUA: MUTUA GALLEGA

Nº: 201

Cuenta Plan: 4760

EJERCICIO: 2010

CONCEPTO	DESCRIPCION	SALDO A 1-1	ABONOS REALIZADOS EN EL EJERCICIO	TOTAL ACREEDORES	CARGOS REALIZADOS EN EJERCICIO	ACREEDORES PDTES. PAGO EN 31-12
20610	CUOTAS DE SEGURIDAD SOCIAL.EMPLEADORES	277.443,17	2.364.489,88	2.641.933,05	2.340.836,35	301.096,70
20620	CUOTAS DE SEGURIDAD SOCIAL.TRABAJADORES	-44.817,82	514.022,26	469.204,44	511.142,42	-41.937,98
20630	CUOTAS DEDUCIDAS DE PRESTACIONES		127.564,13	127.564,13	127.564,13	
20670	AMORTIZACION ANTICIPOS ORDINARIOS		134.046,03	134.046,03	134.046,03	
	TOTAL CUENTA 4760 SEGURIDAD SOCIAL ACREEDORA	232.625,35	3.140.122,30	3.372.747,65	3.113.588,93	259.158,72
	TOTAL PRINCIPAL 476 ORGANISMOS DE PREVISION SOCIAL,ACREEDORE	232.625,35	3.140.122,30	3.372.747,65	3.113.588,93	259.158,72

ESTADO DE ACREEDORES NO PRESUPUESTARIOS

MUTUA: MUTUA GALLEGA

Nº: 201

Cuenta Plan: 4770

EJERCICIO: 2010

CONCEPTO	DESCRIPCION	SALDO A 1-1	ABONOS REALIZADOS EN EL EJERCICIO	TOTAL ACREEDORES	CARGOS REALIZADOS EN EJERCICIO	ACREEDORES PDTES. PAGO EN 31-12
92120	IVA REPERCUTIDO		28.721,98	28.721,98	28.721,98	
	TOTAL CUENTA 4770		28.721,98	28.721,98	28.721,98	
	REPERCUTIDO		28.721,98	28.721,98	28.721,98	
	TOTAL PRINCIPAL 477		28.721,98	28.721,98	28.721,98	
	REPERCUTIDO		28.721,98	28.721,98	28.721,98	
	TOTAL SUBGRUPO 47					
	PUBLICAS	811.816,55	5.567.208,17	6.379.024,72	5.509.964,21	869.060,51
	TOTAL GRUPO 4	820.237,55	5.629.804,72	6.450.042,27	5.580.981,76	869.060,51
	ACREEDORES Y DEUDORES					

ESTADO DE ACREEDORES NO PRESUPUESTARIOS

MUTUA: MUTUA GALLEGA

Nº: 201

Cuenta Plan: 553

EJERCICIO: 2010

CONCEPTO	DESCRIPCION	SALDO A 1-1	ABONOS REALIZADOS EN EL EJERCICIO	TOTAL ACREEDORES	CARGOS REALIZADOS EN EJERCICIO	ACREEDORES PDTES. PAGO EN 31-12
30105	OPERACIONES ACREEDORAS CON TG.SEG.SOCIAL		166.153.769,75	166.153.769,75	166.153.769,75	
	TOTAL CUENTA 553 TGSS CUENTA CORRIENTE		166.153.769,75	166.153.769,75	166.153.769,75	
	TOTAL SUBGRUPO 55 OTRAS CUENTAS NO BANCARIAS		166.153.769,75	166.153.769,75	166.153.769,75	
	TOTAL GRUPO 5 CUENTAS FINANCIERAS		166.153.769,75	166.153.769,75	166.153.769,75	
	TOTAL GENERAL	820.237,55	171.783.574,47	172.603.812,02	171.734.751,51	869.060,51

ESTADO DE PARTIDAS PENDIENTES DE APLICACIÓN

MUTUA: MUTUA GALLEGA

Nº: 201

A) De los cobros pendientes de aplicación.

Cuenta Plan: 552

EJERCICIO: 2010

CONCEPTO	DESCRIPCION	COBROS PDTES. APLIC. A 1-1	COBROS REALIZ. EN EJERCICIO	TOTAL COBROS PDTES. APLICACIÓN	COBROS APLICADOS EN EJERCICIO	COBROS PDTES. APLIC. A 31-12
30100	DESINVERS., Y DEMÁS OP. DISPOSICIÓN VRF		19.600.000,00	19.600.000,00	19.600.000,00	
	TOTAL CUENTA 552		19.600.000,00	19.600.000,00	19.600.000,00	
	TIT.VALORES					
	OPERAC. TRANSITORIAS CON					

ESTADO DE PARTIDAS PENDIENTES DE APLICACIÓN

MUTUA: MUTUA GALLEGA

Nº: 201

A) De los cobros pendientes de aplicación.

Cuenta Plan: 5540

EJERCICIO: 2010

CONCEPTO	DESCRIPCION	COBROS PDTES. APLIC. A 1-1	COBROS REALIZ. EN EJERCICIO	TOTAL COBROS PDTES. APLICACIÓN	COBROS APLICADOS EN EJERCICIO	COBROS PDTES. APLIC. A 31-12
30110	INGRESOS MATERIALES Y VIRTUALES PETES.AP		126.403.787,72	126.403.787,72	126.403.787,72	
	TOTAL CUENTA 5540					
	INGR.MATERIALES Y VIRTUALES		126.403.787,72	126.403.787,72	126.403.787,72	
	PEND.APLIC.					

ESTADO DE PARTIDAS PENDIENTES DE APLICACIÓN

MUTUA: MUTUA GALLEGA

Nº: 201

A) De los cobros pendientes de aplicación.

Cuenta Plan: 5541

EJERCICIO: 2010

CONCEPTO	DESCRIPCION	COBROS PDTES. APLIC. A 1-1	COBROS REALIZ. EN EJERCICIO	TOTAL COBROS PDTES. APLICACIÓN	COBROS APLICADOS EN EJERCICIO	COBROS PDTES. APLIC. A 31-12
30121	RLPT.-COMPENSACION EN CUENTA		134.046,03	134.046,03	134.046,03	
	TOTAL CUENTA 5541 RECAUDACION LIQUIDA					
	PEND.TRATAMIENTO		134.046,03	134.046,03	134.046,03	

ESTADO DE PARTIDAS PENDIENTES DE APLICACIÓN

MUTUA: MUTUA GALLEGA

Nº: 201

A) De los cobros pendientes de aplicación.

Cuenta Plan: 5543

EJERCICIO: 2010

CONCEPTO	DESCRIPCION	COBROS PDTES. APLIC. A 1-1	COBROS REALIZ. EN EJERCICIO	TOTAL COBROS PDTES. APLICACIÓN	COBROS APLICADOS EN EJERCICIO	COBROS PDTES. APLIC. A 31-12
30164	RETROCESIONES DE RETRIBUC.DE PERSONAL					
30169	OTROS IMPAGADOS Y RETROCESIONES		1.356,22	1.356,22	0,05	1.356,17
	TOTAL CUENTA 5543					
	FORMALES PTES.APLICA. RETROC.BANCARIAS Y		1.356,22	1.356,22	0,05	1.356,17
	TOTAL PRINCIPAL 554					
	COBROS PENDIENTES DE APLICACION		126.539.189,97	126.539.189,97	126.537.833,80	1.356,17

ESTADO DE PARTIDAS PENDIENTES DE APLICACIÓN

MUTUA: MUTUA GALLEGA

Nº: 201

A) De los cobros pendientes de aplicación.

Cuenta Plan: 556

EJERCICIO: 2010

CONCEPTO	DESCRIPCION	COBROS PDTES. APLIC. A 1-1	COBROS REALIZ. EN EJERCICIO	TOTAL COBROS PDTES. APLICACIÓN	COBROS APLICADOS EN EJERCICIO	COBROS PDTES. APLIC. A 31-12
30210	REINTEGROS DE PRESTACIONES PTES.APLICAC.	88.643,73	-13.939,19	74.704,54		74.704,54
	TOTAL CUENTA 556 REINTEGROS DE PRESTACIONES	88.643,73	-13.939,19	74.704,54		74.704,54
	PTES.APLICAC.	88.643,73	-13.939,19	74.704,54		74.704,54
	TOTAL SUBGRUPO 55 OTRAS CUENTAS NO					
	BANCARIAS	88.643,73	146.125.250,78	146.213.894,51	146.137.833,80	76.060,71
	TOTAL GRUPO 5 CUENTAS FINANCIERAS	88.643,73	146.125.250,78	146.213.894,51	146.137.833,80	76.060,71
	TOTAL GENERAL	88.643,73	146.125.250,78	146.213.894,51	146.137.833,80	76.060,71

ESTADO DE PARTIDAS PENDIENTES DE APLICACIÓN

MUTUA: MUTUA GALLEGA

Nº: 201

B) De los pagos pendientes de aplicación.

Cuenta Plan: 552

EJERCICIO: 2010

CONCEPTO	DESCRIPCION	PAGOS PDTES. APLIC. A 1-1	PAGOS REALIZ. EN EJERCICIO	TOTAL PAGOS PDTES. APLICACIÓN	PAGOS APLICADOS EN EJERCICIO	PAGOS PDTES. APLIC. A 31-12
40100	MATERIAL.,INVERSIONES, REINVERSIONES VRF		20.944.337,50	20.944.337,50	20.944.337,50	
	TOTAL CUENTA 552					
	TIT.VALORES		20.944.337,50	20.944.337,50	20.944.337,50	

ESTADO DE PARTIDAS PENDIENTES DE APLICACIÓN

MUTUA: MUTUA GALLEGA

Nº: 201

B) De los pagos pendientes de aplicación.

Cuenta Plan: 5559

EJERCICIO: 2010

CONCEPTO	DESCRIPCION	PAGOS PDTES. APLIC. A 1-1	PAGOS REALIZ. EN EJERCICIO	TOTAL PAGOS PDTES. APLICACIÓN	PAGOS APLICADOS EN EJERCICIO	PAGOS PDTES. APLIC. A 31-12
40190	OTRAS ENTREG. EN EJECUCION DE OPERACIONES	-2.081,45	15.216,93	13.135,48	13.135,48	
	TOTAL CUENTA 5559 OTROS PAGOS PENDIENTES DE APLICACION	-2.081,45	15.216,93	13.135,48	13.135,48	
	TOTAL PRINCIPAL 555 PAGOS PENDIENTES DE APLICACION	-2.081,45	15.216,93	13.135,48	13.135,48	
	TOTAL SUBGRUPO 55 OTRAS CUENTAS NO BANCARIAS	-2.081,45	20.959.554,43	20.957.472,98	20.957.472,98	

ESTADO DE PARTIDAS PENDIENTES DE APLICACIÓN

MUTUA: MUTUA GALLEGA

Nº: 201

B) De los pagos pendientes de aplicación.

Cuenta Plan: 5782

EJERCICIO: 2010

CONCEPTO	DESCRIPCION	PAGOS PDTES. APLIC. A 1-1	PAGOS REALIZ. EN EJERCICIO	TOTAL PAGOS PDTES. APLICACIÓN	PAGOS APLICADOS EN EJERCICIO	PAGOS PDTES. APLIC. A 31-12
40410	REMESAS DE EFECTIVO EN CURSO		99.676.970,14	99.676.970,14	99.676.970,14	
	TOTAL CUENTA 5782					
	REMESAS DE EFECTIVO EN CURSO		99.676.970,14	99.676.970,14	99.676.970,14	
	TOTAL PRINCIPAL 578		99.676.970,14	99.676.970,14	99.676.970,14	
	MOVIMIENTOS INTERNOS		99.676.970,14	99.676.970,14	99.676.970,14	
	TOTAL SUBGRUPO 57		99.676.970,14	99.676.970,14	99.676.970,14	
	TESORERIA					
	TOTAL GRUPO 5	-2.081,45	120.636.524,57	120.634.443,12	120.634.443,12	
	CUENTAS FINANCIERAS					
	TOTAL GENERAL	-2.081,45	120.636.524,57	120.634.443,12	120.634.443,12	

9 - EXISTENCIAS

MEM08**EXISTENCIAS****CRITERIO DE VALORACION: LIFO**

COD.CENTRO	UBICACIÓN	IMPORTE
001	A Coruña	10.901,68
002	Santiago	18.507,85
003	Ferrol	6.405,54
005	Ourense	7.837,14
006	Vigo	62.952,69
007	Pontevedra	1.297,23
009	Algeciras	971,10
011	Las Palmas	1.002,33
013	Asturias	7.149,06
014	Santa Cruz De Tenerife	2.087,90
015	Lanzarote	646,14
016	Santander	441,89
017	Leon	366,41
019	Huelva	992,27
025	Ponferrada	348,17
027	Porriño	10.745,94
028	Fuerteventura	910,68
101	La Coruña (CENTRAL)	79.285,30
111	Coruña C.ASISTENCIAL	42.374,15
112	Coruña C.REHABILITACION	12.961,60
114	Boiro C.Asistencial	14.784,68
144	Lugo C.Asistencial Burela	47.476,91
181	Pto. de Sta. María C.Asistencial	10.274,73
202	Marin	735,39
	TOTAL	341.456,78

**10 - GESTIÓN DE LA PRESTACIÓN ECONÓMICA DE
INCAPACIDAD TEMPORAL**

-
- 10.1 GESTIÓN DE LA PRESTACIÓN ECONÓMICA DE INCAPACIDAD TEMPORAL POR CONTINGENCIAS COMUNES DEL PERSONAL AL SERVICIO DE LOS EMPRESARIOS ASOCIADOS
 - 10.2 GESTIÓN DE LA PRESTACIÓN ECONÓMICA POR INCAPACIDAD TEMPORAL EN EL RÉGIMEN ESPECIAL DE TRABAJADORES POR CUENTA PROPIA O AUTÓNOMOS
 - 10.3 GESTIÓN DE LA PRESTACIÓN ECONÓMICA POR INCAPACIDAD TEMPORAL POR CONTINGENCIAS COMUNES
-

**COTIZACIONES CORRESPONDIENTES A LA COLABORACIÓN EN LA GESTIÓN DE LA PRESTACIÓN
ECONÓMICA POR I.T. DERIVADA DE C/C A FAVOR DEL PERSONAL AL SERVICIO DE LOS EMPRESARIOS
ASOCIADOS.**

EJERCICIO: 2010

MUTUA MUTUA GALLEGA

Nº: 201

RÉGIMEN DE LA SEGURIDAD SOCIAL	CUOTAS DEVENGADAS		
	COBRADAS	PENDIENTES DE COBRO	TOTAL
Régimen General	34.974.042,52	818.792,67	35.792.835,19
R.E. del Mar	349.827,92	4.109,53	353.937,45
R.E. Minería del Carbón	5.126,98		5.126,98
TOTAL	35.328.997,42	822.902,20	36.151.899,62

PRESTACIONES ECONÓMICAS CORRESPONDIENTES A LA COLABORACIÓN EN LA GESTIÓN DE LA PRESTACIÓN ECONÓMICA POR I.T. DERIVADA DE C/C A FAVOR DEL PERSONAL AL SERVICIO DE LOS EMPRESARIOS ASOCIADOS

EJERCICIO: 2010

MUTUA MUTUA GALLEGA

Nº: 201

RÉGIMEN DE SEGURIDAD SOCIAL	PRESTACIONES ECONOMICAS
Régimen General	31.444.382,98
R.E.A.	
R.E. del Mar	487.757,98
R.E. Minería del Carbón	2.953,83
TOTAL	31.935.094,79

**RESULTADO ECONÓMICO OBTENIDO COMO CONSECUENCIA DE LA GESTIÓN DE I.T.
DERIVADA DE C/C A FAVOR DEL PERSONAL AL SERVICIO DE LOS EMPRESARIOS ASOCIADOS**

MUTUA : MUTUA GALLEGA

Nº: 201

Nº CUENTAS	DEBE	2010	2009	Nº CUENTAS	HABER	2010	2009
	A) GASTOS	35.271.391,49	35.338.209,23		B) INGRESOS	37.339.259,08	31.561.102,73
	1. Prestaciones sociales.	31.944.311,30	32.458.639,92		1. Ingresos de gestión ordinaria	36.593.762,28	30.972.520,11
631	b) Incapacidad temporal	31.944.311,30	32.458.639,92	720	a) Cotizaciones sociales a cargo de los empleadores	30.383.455,38	25.567.155,95
635	e) Prestaciones económicas de recuperación e indemnizaciones y entregas únicas			721	b) Cotizaciones sociales a cargo de los asalariados	6.210.306,90	5.405.364,16
636	f) Prestaciones sociales				2. Otros ingresos de gestión ordinaria	78.824,90	110.257,87
637	g) Prótesis y vehículos para inválidos			70	a) Prestación de servicios		
638	h) Farmacias y efectos y acc. de dispensación ambulatoria			773	b) Reintegros	78.824,90	110.257,87
639	i) Otras prestaciones			78	c) Trabajos realizados para la entidad		
	2. Gastos de funcionamiento de los servicios	3.238.332,52	2.689.073,77	775,776,777	d) Otros ingresos de gestión		
	a) Aprovisionamientos	465.902,35	833.714,98	790	d.1) Ingresos accesorios y otros de gestión corriente		
600/605,(609)	a.1) Compras			761,762	d.2) Exceso de provisión para riesgos y gastos		
61*	a.2) Variación de existencias				f) Ingresos de otros valores negociables y de créditos del activo inmovilizado		
607	a.3) Otros gastos externos	465.902,35	833.714,98		g) Otros intereses e ingresos asimilados		
	b) Gastos de personal:	653.761,76	343.748,08	763,769	g.1) Otros intereses		
640,641	b.1) Sueldos, salarios y asimilados	500.762,24	261.496,60	766	g.2) Beneficios en inversiones financieras		
642,643,644	b.2) Cargas sociales	152.999,52	82.251,48		3. Transferencias y subvenciones		
68	c) Dotaciones para amortizaciones de inmovilizado	71.000,74	121.181,37		a) Transferencias corrientes		
675,694,(794)	d) Variación de provisiones para insolvencias y pérdidas de créditos incobrables	1.635.136,41	940.822,68	750	b) Subvenciones corrientes		
	e) Otros gastos de gestión	411.392,95	446.988,09	751	c) Transferencias de capital		
62	e.1) Servicios exteriores	411.392,95	446.988,09	755	d) Subvenciones de capital		
660	e.2) Tributos				4. Ganancias e ingresos extraordinarios	666.671,90	478.324,75
676	e.3) Otros gastos de gestión corriente			770,771	a) Beneficios procedentes del inmovilizado		
	f) Gastos financieros y asimilables	1.138,31	2.618,57	774	b) Beneficios por operaciones de endeudamiento		
662,663,669	f.1) Por deudas	1.138,31	2.618,57	778	c) Ingresos extraordinarios		
666,667	f.2) Pérdidas de inversiones financieras			779	d) Ingresos y beneficios de otros ejercicios	666.671,90	478.324,75
696,698,699,(796,798,799)	g) Variación de las provisiones de inversiones financieras						
690,(792)	i) Variación de la provisión para contingencias en tramitación.						
	3. Transferencias y subvenciones						
650	a) Transferencias corrientes						
651	b) Subvenciones corrientes						
655	c) Transferencias de capital						
656	d) Subvenciones de capital						
	4. Pérdidas y gastos extraordinarios	88.747,67	190.495,54				
670,671	a) Pérdidas procedentes de inmovilizado						
674	b) Pérdidas por operaciones de endeudamiento						
678	c) Gastos extraordinarios						
679	d) Gastos y pérdidas de otros ejercicios	88.747,67	190.495,54				
	AHORRO	2.067.867,59			DESAHORRO		3.777.106,50
	TOTAL DEBE	37.339.259,08	35.338.209,23		TOTAL HABER	37.339.259,08	35.338.209,23

* Con signo positivo o negativo según su saldo

**COTIZACIONES CORRESPONDIENTES A LA COLABORACIÓN EN LA GESTIÓN DE LA PRESTACIÓN ECONÓMICA
POR I.T. EN FAVOR DE LOS TRABAJADORES POR CUENTA PROPIA ADHERIDOS**

EJERCICIO: 2010

MUTUA: MUTUA GALLEGA

Nº: 201

RÉGIMEN DE SEGURIDAD SOCIAL	CUOTAS DEVENGADAS EN EL EJERCICIO		
	COBRADAS	PENDIENTES DE COBRO	TOTAL
R.E. Trabajadores Autónomos	21.877.399,97	791.804,26	22.669.204,23
R.E.A			
TOTAL	21.877.399,97	791.804,26	22.669.204,23

**PRESTACIONES ECONÓMICAS DERIVADAS DE LA COLABORACIÓN EN LA
GESTIÓN DE LA PRESTACIÓN ECONÓMICA POR I.T. EN FAVOR DE LOS
TRABAJADORES POR CUENTA PROPIA ADHERIDOS**

EJERCICIO: 2010

MUTUA: MUTUA GALLEGA

Nº: 201

RÉGIMEN DE SEGURIDAD SOCIAL	PRESTACIONES ECONÓMICAS
R. E. Trabajadores Autónomos	21.205.507,45
TOTAL	21.205.507,45

RESULTADO ECONÓMICO OBTENIDO COMO CONSECUENCIA DE LA GESTIÓN DE I.T. A FAVOR DE LOS TRABAJADORES POR CUENTA PROPIA ADHERIDOS

MUTUA : MUTUA GALLEGA

Nº: 201

Nº CUENTAS	DEBE	2010	2009	Nº CUENTAS	HABER	2010	2009
	A) GASTOS	23.442.570,81	23.063.692,83		B) INGRESOS	23.601.217,78	21.958.293,98
	1. Prestaciones sociales.	21.196.290,94	21.141.233,12		1. Ingresos de gestión ordinaria	22.975.687,28	21.506.651,88
631	b) Incapacidad temporal	21.196.290,94	21.141.217,28	720	a) Cotizaciones sociales a cargo de los empleadores		
635	e) Prestaciones económicas de recuperación e indemnizaciones y entregas únicas		15,84	721	b) Cotizaciones sociales a cargo de los asalariados	22.975.687,28	21.506.651,88
636	f) Prestaciones sociales				2. Otros ingresos de gestión ordinaria	53.506,06	81.825,38
637	g) Prótesis y vehículos para inválidos			70	a) Prestación de servicios		
638	h) Farmacias y efectos y acc. de dispensación ambulatoria			773	b) Reintegros	53.506,06	81.825,38
639	i) Otras prestaciones			78	c) Trabajos realizados para la entidad		
	2. Gastos de funcionamiento de los servicios	2.115.616,65	1.847.829,45	775,776,777	d) Otros ingresos de gestión		
	a) Aprovisionamientos	76.578,87	374.484,63	790	d.1) Ingresos accesorios y otros de gestión corriente		
600/605,(609)	a.1) Compras			761,762	d.2) Exceso de provisión para riesgos y gastos		
61*	a.2) Variación de existencias				f) Ingresos de otros valores negociables y de créditos del activo inmovilizado		
607	a.3) Otros gastos externos	76.578,87	374.484,63		g) Otros intereses e ingresos asimilados		
	b) Gastos de personal:	410.476,83	238.678,35	763,769	g.1) Otros intereses		
640,641	b.1) Sueldos, salarios y asimilados	314.413,15	181.567,78	766	g.2) Beneficios en inversiones financieras		
642,643,644	b.2) Cargas sociales	96.063,68	57.110,57		3. Transferencias y subvenciones		
68	c) Dotaciones para amortizaciones de inmovilizado	44.579,17	84.141,18	750	a) Transferencias corrientes		
675,694,(794)	d) Variación de provisiones para insolvencias y pérdidas de créditos incobrables	1.278.323,93	804.428,92	751	b) Subvenciones corrientes		
	e) Otros gastos de gestión	304.943,14	344.278,19	755	c) Transferencias de capital		
62	e.1) Servicios exteriores	304.943,14	344.278,19	756	d) Subvenciones de capital		
660	e.2) Tributos				4. Ganancias e ingresos extraordinarios	572.024,44	369.816,72
676	e.3) Otros gastos de gestión corriente				a) Beneficios procedentes del inmovilizado		
	f) Gastos financieros y asimilables	714,71	1.818,18	770,771	b) Beneficios por operaciones de endeudamiento		
662,663,669	f.1) Por deudas	714,71	1.818,18	774	c) Ingresos extraordinarios		
666,667	f.2) Pérdidas de inversiones financieras			778	d) Ingresos y beneficios de otros ejercicios	572.024,44	369.816,72
696,698,699,(796,798,799)	g) Variación de las provisiones de inversiones financieras			779			
690,(792)	i) Variación de la provisión para contingencias en tramitación.						
	3. Transferencias y subvenciones						
650	a) Transferencias corrientes						
651	b) Subvenciones corrientes						
655	c) Transferencias de capital						
656	d) Subvenciones de capital						
	4. Pérdidas y gastos extraordinarios	130.663,22	74.630,26				
670,671	a) Pérdidas procedentes de inmovilizado						
674	b) Pérdidas por operaciones de endeudamiento						
678	c) Gastos extraordinarios						
679	d) Gastos y pérdidas de otros ejercicios	130.663,22	74.630,26				
	AHORRO	158.646,97			DESAHORRO		1.105.398,85
	TOTAL DEBE	23.601.217,78	23.063.692,83		TOTAL HABER	23.601.217,78	23.063.692,83

* Con signo positivo o negativo según su saldo

RESULTADO ECONÓMICO OBTENIDO COMO CONSECUENCIA DE LA GESTIÓN DE I.T. CONTINGENCIAS COMUNES

MUTUA : MUTUA GALLEGA

Nº: 201

Nº CUENTAS	DEBE	2010	2009	Nº CUENTAS	HABER	2010	2009
	A) GASTOS	58.713.962,30	58.401.902,06		B) INGRESOS	60.940.476,86	53.519.396,71
	1. Prestaciones sociales.	53.140.602,24	53.599.873,04		1. Ingresos de gestión ordinaria	59.569.449,56	52.479.171,99
631	b) Incapacidad temporal	53.140.602,24	53.599.857,20	720	a) Cotizaciones sociales a cargo de los empleadores	30.383.455,38	25.567.155,95
635	e) Prestaciones económicas de recuperación e indemnizaciones y entregas únicas		15,84	721	b) Cotizaciones sociales a cargo de los asalariados	29.185.994,18	26.912.016,04
636	f) Prestaciones sociales				2. Otros ingresos de gestión ordinaria	132.330,96	192.083,25
637	g) Prótesis y vehículos para inválidos			70	a) Prestación de servicios		
638	h) Farmacias y efectos y acc. de dispensación ambulatoria			773	b) Reintegros	132.330,96	192.083,25
639	i) Otras prestaciones			78	c) Trabajos realizados para la entidad		
	2. Gastos de funcionamiento de los servicios	5.353.949,17	4.536.903,22	775,776,777	d) Otros ingresos de gestión		
	a) Aprovisionamientos	542.481,22	1.208.199,61	790	d.1) Ingresos accesorios y otros de gestión corriente		
600/605,(609)	a.1) Compras			761,762	d.2) Exceso de provisión para riesgos y gastos		
61*	a.2) Variación de existencias				f) Ingresos de otros valores negociables y de créditos del activo inmovilizado		
607	a.3) Otros gastos externos	542.481,22	1.208.199,61		g) Otros intereses e ingresos asimilados		
	b) Gastos de personal:	1.064.238,59	582.426,43	763,769	g.1) Otros intereses		
640,641	b.1) Sueldos, salarios y asimilados	815.175,39	443.064,38	766	g.2) Beneficios en inversiones financieras		
642,643,644	b.2) Cargas sociales	249.063,20	139.362,05		3. Transferencias y subvenciones		
68	c) Dotaciones para amortizaciones de inmovilizado	115.579,91	205.322,55		a) Transferencias corrientes		
675,694,(794)	d) Variación de provisiones para insolvencias y pérdidas de créditos incobrables	2.913.460,34	1.745.251,60	750	b) Subvenciones corrientes		
	e) Otros gastos de gestión	716.336,09	791.266,28	751	c) Transferencias de capital		
62	e.1) Servicios exteriores	716.336,09	791.266,28	755	d) Subvenciones de capital		
660	e.2) Tributos			756			
676	e.3) Otros gastos de gestión corriente				4. Ganancias e ingresos extraordinarios	1.238.696,34	848.141,47
	f) Gastos financieros y asimilables	1.853,02	4.436,75	770,771	a) Beneficios procedentes del inmovilizado		
662,663,669	f.1) Por deudas	1.853,02	4.436,75	774	b) Beneficios por operaciones de endeudamiento		
666,667	f.2) Pérdidas de inversiones financieras			778	c) Ingresos extraordinarios		
696,698,699,(796,798,799)	g) Variación de las provisiones de inversiones financieras			779	d) Ingresos y beneficios de otros ejercicios	1.238.696,34	848.141,47
690,(792)	i) Variación de la provisión para contingencias en tramitación.						
	3. Transferencias y subvenciones						
650	a) Transferencias corrientes						
651	b) Subvenciones corrientes						
655	c) Transferencias de capital						
656	d) Subvenciones de capital						
	4. Pérdidas y gastos extraordinarios	219.410,89	265.125,80				
670,671	a) Pérdidas procedentes de inmovilizado						
674	b) Pérdidas por operaciones de endeudamiento						
678	c) Gastos extraordinarios						
679	d) Gastos y pérdidas de otros ejercicios	219.410,89	265.125,80				
	AHORRO	2.226.514,56			DESAHORRO		4.882.505,35
	TOTAL DEBE	60.940.476,86	58.401.902,06		TOTAL HABER	60.940.476,86	58.401.902,06

* Con signo positivo o negativo según su saldo

**11 -INFORMACIÓN SOBRE LAS RESERVAS Y LA PROVISIÓN
PARA CONTINGENCIAS EN TRAMITACIÓN**

-
- 11.1 ENUMERACIÓN Y JUSTIFICACIÓN DE LAS DOTACIONES Y APLICACIONES DE LAS RESERVAS, A EFECTUAR COMO CONSECUENCIA DEL RESULTADO OBTENIDO EN EL EJERCICIO
 - 11.2 MATERIALIZACIÓN DE LA PROVISIÓN PARA CONTINGENCIAS EN TRAMITACIÓN Y DE LAS RESERVAS CORRESPONDIENTES AL EJERCICIO ANTERIOR
 - 11.3 MATERIALIZACIÓN DEL FONDO DE PREVENCIÓN Y REHABILITACIÓN CORRESPONDIENTE AL EJERCICIO ANTERIOR
 - 11.4 INFORMACIÓN Y JUSTIFICACIÓN DE LAS POSIBLES VARIACIONES PRODUCIDAS EN EL SALDO DE LA CUENTA 111 “RESERVAS DE REVALORIZACIÓN”
-

**ENUMERACIÓN Y JUSTIFICACIÓN DE LAS DOTACIONES Y APLICACIONES DE LAS RESERVAS, A EFECTUAR COMO
CONSECUENCIA DEL RESULTADO OBTENIDO EN EL EJERCICIO**

EJERCICIO: 2010

Mutua: MUTUA GALLEGA Nº: 201

RESULTADO OBTENIDO EN EL EJERCICIO:

Procedente de contingencias profesionales:		
111	Importe (A)	1.100.987,59
112	Disminución por regularización de resultados negativos de ejercicios anteriores (B)	
113	Aumento por variación de resultados positivos de ejercicios anteriores (C)	89.106,64
114	Disminución por variación de resultados positivos de ejercicios anteriores (D)	
	Resultado a distribuir (E = A - B + C - D)	1.190.094,23
Procedente de contingencias comunes:		
121	Importe (F)	2.226.514,56
122	Disminución por regularización de resultados negativos de ejercicios anteriores (G)	
123	Aumento por variación de resultados positivos de ejercicios anteriores (H)	3.520,14
124	Disminución por variación de resultados positivos de ejercicios anteriores (I)	
	Resultado a distribuir (J = F - G + H - I)	2.230.034,70

La Ley 39/2010, de 22 de diciembre, de Presupuestos Generales del Estado para 2011, establece en su Disposición Transitoria Quinta que "... en los términos que reglamentariamente se determinen, las mutuas de accidentes de trabajo y enfermedades profesionales de la Seguridad Social cancelarán sus reservas de obligaciones inmediatas y de estabilización, por contingencias profesionales, así como las estatutarias y el fondo de asistencia social de accidentes de trabajo, traspasando el importe de las mismas a una única reserva, de contingencias profesionales. La definición y establecimiento de los límites de dicha reserva y de la de estabilización por contingencias comunes, se efectuará reglamentariamente, previa consulta a los interlocutores sociales, de forma que no se produzca una disminución en el nivel global de dotación actual de las reservas constituidas por cada Mutua tras el último ejercicio presupuestario liquidado."

Conforme a la normativa expuesta y en tanto a fecha de rendición de las cuentas anuales no se ha producido el desarrollo reglamentario que determine los límites y las cuantías de las reservas y fondos a dotar, no corresponde efectuar propuesta de

MATERIALIZACIÓN DE LA PROVISIÓN PARA CONTINGENCIAS EN TRAMITACIÓN Y DE LAS RESERVAS LEGALES Y ESTATUTARIAS CORRESPONDIENTES AL EJERCICIO ANTERIOR

MUTUA : MUTUA GALLEGA
EJERCICIO: 2010

Nº : 201

DENOMINACIÓN DE LA RESERVA O PROVISIÓN	SALDO A 31-12-2010 (*)	FONDOS LÍQUIDOS O INMEDIATA LIQUIDEZ		EMISIONES DEL TESORO PÚBLICO DE VTO. NO SUPERIOR A UN AÑO		FONDOS DE INVERSIÓN QUE SE CONCRETEN EXCLUSIVAMENTE EN VALORES EMITIDOS POR EL TESORO PÚBLICO		VALORES PÚBLICOS EMITIDOS O GARANTIZADOS POR EL ESTADO		VALORES DE RENTA FIJA EMITIDA POR ENTIDADES Y SOC. ESPAÑOLAS		INMOVILIZADO MATERIAL	
		% DE MATERI.	IMPORTE	% DE MATERI.	IMPORTE	% DE MATERI.	IMPORTE	% DE MATERI.	IMPORTE	% DE MATERI.	IMPORTE	% DE MATERI.	IMPORTE
TOTAL	44.199.465,27	34,31	15.165.026,51	9,84	4.350.000,00	0,10	42.364,08	38,55	17.037.748,45	3,17	1.400.000,00	14,04	6.204.326,23
Provisión para contingencias en tramitación	7.681.913,57	100,00	7.681.913,57										
Reserva de obligaciones inmediatas	14.976.588,18						42.364,08		13.534.224,10		1.400.000,00		
Reserva de estabilización	18.610.249,13		4.552.398,55		4.350.000,00				3.503.524,35				6.204.326,23
Reserva de estabilización incapacidad temporal por contingencias comunes	1.908.934,89		1.908.934,89										
Fondo de asistencia social de A.T. y E.P.	1.021.779,50		1.021.779,50										
Reservas estatutarias													

(*) En el caso de la provisión para contingencias en tramitación el importe a consignar se referirá al saldo a 31 de Diciembre de 2009

MATERIALIZACIÓN DEL FONDO DE PREVENCIÓN Y REHABILITACIÓN
CORRESPONDIENTE AL EJERCICIO ANTERIOR
MUTUA GALLEGA

MUTUA :
EJERCICIO: 2010

Nº : 201

DENOMINACIÓN	SALDO A 31-12-2010	DISPONIBILIDADES LIQUIDAS PENDIENTES DE INGRESO EN EL BANCO DE ESPAÑA	PARTICIPACIÓN EN CENTROS MANCOMUNADOS	OTROS ACTIVOS
FONDO PREV. Y REHAB.	6.016.516,70			6.016.516,70

MEM19

SALDO DE LA CUENTA 111 “RESERVAS DE REVALORIZACION”

NO SE HAN PRODUCIDO MOVIMIENTOS EN LAS CUENTAS DURANTE EL
EJERCICIO 2010.

12 - PROVISIONES PARA PENSIONES Y OBLIGACIONES SIMILARES

MOVIMIENTOS DE LA PROVISIÓN PARA PENSIONES Y OBLIGACIONES SIMILARES

MUTUA: MUTUA GALLEGA
EJERCICIO: 2010

Nº : 201

SALDO AL 1-1	DOTACIONES				DISMINUCIONES		SALDO AL 31-12
	PARA PERSONAL ACTIVO		PARA PERSONAL PASIVO		PAGOS POR APLICACIÓN	CORRECCIONES POR EXCESO	
	CON CARGO A 643	CON CARGO A 662	CON CARGO A 643	CON CARGO A 662			
TOTAL	12.395,79						12.395,79
	12.395,79						12.395,79

13 - PATRIMONIO PRIVATIVO

-
- 13.1 ACTIVIDADES
 - 13.2 APLICACIÓN DEL RESULTADO DEL EJERCICIO
 - 13.3 INVENTARIO DEL INMOVILIZADO INMATERIAL, MATERIAL EN CURSO,
INVERSIONES FINANCIERAS Y CRÉDITOS
 - 13.4 FIANZA REGLAMENTARIA
 - 13.5 OTRA INFORMACIÓN RELEVANTE
 - 13.6 INFORMACIÓN RELATIVA A LAS OPERACIONES REALIZADAS POR LA
SOCIEDAD DE PREVENCIÓN VINCULADAS CON LA GESTIÓN DEL
PATRIMONIO DE LA SEGURIDAD SOCIAL Y CON LA GESTIÓN DEL
PATRIMONIO PRIVATIVO
-

MEM09

MUTUA GALLEGA DE ACCIDENTES DE TRABAJO

PATRIMONIO PRIVATIVO ACTIVIDADES

Durante el ejercicio 2010 la actividad del patrimonio privativo ha consistido, fundamentalmente, en la puesta a disposición de la gestión del Patrimonio de la Seguridad Social de diversos inmuebles pertenecientes al primero, mediante la compensación del reglamentario canon arrendaticio.

Asimismo el patrimonio privativo es socio único de la Sociedad:

“Mugatra Sociedad de Prevención, S.L.U.”, C.I.F.: B70055504, a la que con fecha 29 de diciembre de 2010, se le ha realizado una ampliación de capital de 210.282,00 €, autorizada en Junta Directiva de 15 de julio de 2010, siendo su capital escriturado a 31 de diciembre de 2010 de 980.616,00 €.

La referida sociedad tiene como fecha de cierre de su ejercicio social el 30 de junio, y de los estados financieros auditados a 30 de junio de 2010, último ejercicio social cerrado, se obtienen los siguientes datos:

Capital Social	770.334,00 €
Reservas:	2.544,46 €
Resultados de ejercicios anteriores	-195.054,05 €
Resultados del ejercicio	-254.189,74 €
Patrimonio neto	323.634,67 €

De donde se deduce que es necesario efectuar una dotación a la provisión por depreciación de inversiones financieras permanentes de 446.699,33 €, para corregir el valor de la cartera existente en 30 de junio de 2010 cuyo importe desembolsado era de 770.334,00 €.

Sobre la aportación de capital efectuada en diciembre de 2010, no se efectúa corrección valorativa alguna en tanto no se disponga de las cuentas anuales auditadas que la sociedad de prevención ha de formular el 30 de junio de 2011.

Se hace constar que de los 254.189,74 € de pérdidas del ejercicio cerrado a 30 de junio de 2010, al menos 173.090,13 se corresponden con ajustes, procedentes de ejercicios anteriores, por compensaciones por utilización de inmuebles correspondientes al patrimonio privativo y aplicación de lo dispuesto en la disposición transitoria quinta de la Orden TAS/4053/2005, de 27 de diciembre.

MEM10

MUTUA GALLEGA DE ACCIDENTES DE TRABAJO

PATRIMONIO PRIVATIVO: APLICACIÓN DEL RESULTADO OBTENIDO

Resultado obtenido: 72.615,83 (Desahorro)

Aplicación: Reservas voluntarias

INMOVILIZADO INMATERIAL

EJERCICIO: 2010

MUTUA: MUTUA GALLEGA

Nº: 201

II. DERECHOS SOBRE BIENES EN RÉGIMEN DE ARRENDAMIENTO FINANCIER

DESCRIPCIÓN	COSTE DEL BIEN EN ORIGEN	DURACIÓN DEL CONTRATO	AÑOS TRANSCURRIDOS	IMPORTE CUOTAS SATISFECHAS		IMPORTE CUOTAS PENDIENTES	VALOR DE LA OPCIÓN DE COMPRA
				EN EJERCICIOS ANTERIORES	EN EL EJERCICIO		
Derechos sobre bienes en régimen de arrendamiento financiero							

INMOVILIZADO MATERIAL

EJERCICIO: 2010

Mutua: MUTUA GALLEGA N°: 201

CODIGO	DESCRIPCIÓN	VALOR A 1 DE ENERO	VARIACIONES Y CAUSAS	VALOR A 31 DE DICIEMBRE	AMORTIZACION ACUMULADA A 31 DE DICIEMBRE
220	Terrenos y bienes naturales	368.755,73		368.755,73	
221	Construcciones	1.549.532,10	38.725,35	1.588.257,45	393.776,84
222	Instalaciones técnicas				
223	Maquinaria				
224	Utilaje				
226	Mobiliario				
227	Equipos para procesos de información				
228	Elementos de transporte				
229	Otro inmovilizado material				
	TOTAL	1.918.287,83	38.725,35	1.957.013,18	393.776,84

MUTUA GALLEGA
PERMANENTES

INVERSIONES FINANCIERAS

Nº: 201

EJERCICIO: 2010

DESCRIPCIÓN	VALOR A 1 DE ENERO	VARIACIONES	VALOR A 31 DE DICIEMBRE	INTERESES DEVENGADOS Y NO COBRADOS	PROVISIÓN DEPRECIACIÓN
TOTAL DE INVERSIONES FINANCIERAS	770.334,00	210.282,00	980.616,00		446.699,33
MUGATRA SOCIEDAD DE PREVENCIÓN, S.L.	770.334,00	210.282,00	980.616,00		446.699,33

INVERSIONES FINANCIERAS

**MUTUA GALLEGA
TEMPORALES**

Nº: 201

EJERCICIO: 2010

DESCRIPCIÓN	VALOR A 1 DE ENERO	VARIACIONES	VALOR A 31 DE DICIEMBRE	INTERESES DEVENGADOS Y NO COBRADOS	PROVISIÓN DEPRECIACIÓN
TOTAL DE INVERSIONES FINANCIERAS	16.435,00		16.435,00		
Acciones Endesa	2.407,37		2.407,37		
Obligaciones del Estado 6%	7.416,50		7.416,50		
Acciones Club Financiero Atlántico	6.611,13		6.611,13		

CRÉDITOS

MUTUA:
A LARGO PLAZO

MUTUA GALLEGA
EJERCICIO: 2010

Nº: 201

DESCRIPCIÓN	VALOR A 1 DE ENERO	VARIACIONES	VALOR A 31 DE DICIEMBRE	INTERESES DEVENGADOS Y NO COBRADOS	PROVISIÓN INSOLVENCIAS
TOTAL	2.460.881,24	-120.933,27	2.339.947,97		
MUGATRA SOCIEDAD DE PREVENCIÓN, S.L.U.	2.460.881,24	-120.933,27	2.339.947,97		

CRÉDITOS

**MUTUA:
A CORTO PLAZO**

**MUTUA GALLEGA
EJERCICIO: 2010**

Nº: 201

DESCRIPCIÓN	VALOR A 1 DE ENERO	VARIACIONES	VALOR A 31 DE DICIEMBRE	INTERESES DEVENGADOS Y NO COBRADOS	PROVISIÓN INSOLVENCIAS
TOTAL	110.507,21	10.426,06	120.933,27		
MUGATRA SOCIEDAD DE PREVENCIÓN S.L.U.	110.507,21	10.426,06	120.933,27		

FIANZA REGLAMENTARIA

EJERCICIO: 2010

Mutua: MUTUA GALLEGA Nº: 201

MODALIDAD DE CONSTITUCIÓN	IMPORTE
AVAL BANCO PASTOR	504.718,91
TOTAL	504.718,91

MEM11

MUTUA GALLEGA DE ACCIDENTES DE TRABAJO

PATRIMONIO PRIVATIVO: OTRA INFORMACIÓN RELEVANTE

En los modelos S082 y S083 de la Memoria se refleja la parte a largo y corto plazo, respectivamente, de un crédito concedido a Mugatra Sociedad de Prevención S.L.U. En el Balance de Situación del Patrimonio Privativo el importe del referido crédito se recoge en la cuentas 449 “Deudores no presupuestarios”.

El Patrimonio Privativo en el ejercicio 2009, obtuvo un préstamo del Banco Pastor, con garantía hipotecaria sobre el edificio sito en Av. García Barbón1 12 de Vigo, cuyo importe pendiente de amortización a 31 de diciembre de 2010 se situaba en 3.161.543,76 €.

SOCIEDAD DE PREVENCIÓN CONSTITUIDA AL AMPARO DEL REAL DECRETO 688/2005, DE 10 DE JUNIO.

Operaciones vinculadas con la gestión del patrimonio de la Seguridad Social
y con la gestión del patrimonio privativo. Créditos y débitos recíprocos.

MUTUA:

MUTUA GALLEGA

Nº: 201

I. Deudor: gestión del patrimonio de la Seguridad Social

EJERCICIO: 2010

DESCRIPCION	SALDO A 1-1	CARGOS REALIZADOS EN EL EJERCICIO	TOTAL CRÉDITOS	ABONOS REALIZADOS EN EJERCICIO	CRÉDITOS PDTES. COBRO EN 31-12
TOTAL CRÉDITOS		9.234,04	9.234,04	9.234,04	
FACTURA VS201012881 RECONOCIMIENTOS MEDICOS		2.122,09	2.122,09	2.122,09	
FACTURA VS201012928 ASISTENCIA SANITARIA		7.111,95	7.111,95	7.111,95	

Operaciones vinculadas con la gestión del patrimonio de la Seguridad Social
y con la gestión del patrimonio privativo. Créditos y débitos recíprocos.

MUTUA GALLEGA

Nº: 201

III. Acreedor: gestión del patrimonio de la Seguridad Social

EJERCICIO: 2010

DESCRIPCION	SALDO A 1-1	ABONOS REALIZADOS EN EL EJERCICIO	TOTAL DÉBITOS	CARGOS REALIZADOS EN EJERCICIO	DÉBITOS PDTES. PAGO EN 31-12
TOTAL DÉBITOS	31.032,68	498.378,13	529.410,81	171.533,56	357.877,25
CUENTA 4499900002 IVA REP.FRA.M0003/09	31.032,68		31.032,68	31.032,68	
CUENTA 4499900002 IVA REP.FRA.M0002/10		199,86	199,86		199,86
CUENTA 4499900002 IVA REP.FRA.M0003/10		1.857,76	1.857,76	1.857,76	
CUENTA 4499900002 IVA REP.FRA.M0004/10		632,87	632,87		632,87
CUENTA 4499900002 FRA.M0006/10 (AJUSTE AUDITORIA 2009)		21.447,33	21.447,33		21.447,33
CUENTA 4499900002 IVA REP.FRA.M0006/10 (AJUSTE AUDITORIA 2009)		3.622,10	3.622,10		3.622,10
CUENTA 4499900002 FRA.M0005/10 (AJUSTE AUDITORIA 2009)		44.907,62	44.907,62		44.907,62
CUENTA 4499900002 IVA REP.FRA.M0006/10 (AJUSTE AUDITORIA 2009)		7.185,22	7.185,22		7.185,22
CUENTA 4499900002 IVA REP.FRA.M0007/10 (USO COMPART.INMUEB)		7.628,13	7.628,13		7.628,13
CUENTA 4499900002 IVA REP.FRA.M0008/10 (USO COMPART.INMUEB)		7.596,04	7.596,04		7.596,04
CUENTA 4499900002 COMPENSACION FRAS.MUGATRA				9.234,04	-9.234,04
CUENTA 4310300004 FRA.M0003/09 (VENTA INMOVILIZADO)		264.388,74	264.388,74	81.470,65	182.918,09
CUENTA 4310300004 FRA.M0004/09 (USO COMPART.INMUEB)		36.327,43	36.327,43	36.327,43	
CUENTA 4300300004 FRA.M0002/10 (VENTA INMOVILIZADO)		1.249,12	1.249,12		1.249,12
CUENTA 4300300004 FRA.M0003/10 (VENTA INMOVILIZADO)		11.611,00	11.611,00	11.611,00	
CUENTA 4300300004 FRA.M0004/10 (VENTA INMOVILIZADO)		3.955,42	3.955,42		3.955,42
CUENTA 4300300004 FRA.M0006/10 (VENTA INMOVILIZADO)		1.190,78	1.190,78		1.190,78
CUENTA 4300300004 FRA.M0007/10 (USO COMPART.INMUEB.)		42.378,49	42.378,49		42.378,49
CUENTA 4300300004 FRA.M0008/10 (USO COMPART.INMUEB.)		42.200,22	42.200,22		42.200,22

SOCIEDAD DE PREVENCIÓN CONSTITUIDA AL AMPARO DEL REAL DECRETO 688/2005, DE 10 DE JUNIO.
Operaciones vinculadas con la gestión del patrimonio de la Seguridad Social
y con la gestión del patrimonio privativo. Créditos y débitos recíprocos.

MUTUA GALLEGA

Nº: 201

IV. Acreedor: gestión del patrimonio privativo

EJERCICIO: 2010

DESCRIPCION	SALDO A 1-1	ABONOS REALIZADOS EN EL EJERCICIO	TOTAL DÉBITOS	CARGOS REALIZADOS EN EJERCICIO	DÉBITOS PDTES. PAGO EN 31-12
TOTAL DÉBITOS	2.785.339,08	56.240,00	2.841.579,08	362.527,61	2.479.051,47
PRESTAMO	2.571.388,45		2.571.388,45	110.507,21	2.460.881,24
FRA.PH0001/09 (AJUSTE AUDITORIA 2009)	119.992,26		119.992,26		119.992,26
FRA.PH0002/09 (AJUSTE AUDITORIA 2009)	90.295,33		90.295,33		90.295,33
FRA.PH0001/08 (USO LOCALES PATRIMONIO HISTORICO)	3.663,04		3.663,04	3.663,04	
FRAS.(USO LOCALES PATRIMONIO HISTORICO)		56.240,00	56.240,00	38.075,36	18.164,64
AMPLIACION CAPITAL (CANJE DEUDA POR ACCIONES)				210.282,00	-210.282,00

SOCIEDAD DE PREVENCIÓN CONSTITUIDA AL AMPARO DEL REAL DECRETO 688/2005, DE 10 DE JUNIO.

Operaciones vinculadas con la gestión del patrimonio de la Seguridad Social

y con la gestión del patrimonio privativo. Gastos e ingresos por operaciones internas.

Mutua: **MUTUA GALLEGA** N°: **201**

EJERCICIO: **2010**

I. Gastos por operaciones internas con el patrimonio de la Seguridad Social.

DESCRIPCIÓN	TOTAL GASTOS DEVENGADOS EN EL EJERCICIO		
	PAGADOS	PENDIENTES DE PAGO	TOTAL
POR VENTA DE INMOVILIZADO	11.611,00	27.842,65	39.453,65
ACONDICIONAMIENTO LOCAL		36.352,08	36.352,08
USO INMUEBLES		93.134,25	93.134,25
I.V.A.	1.857,76	26.864,22	28.721,98
TOTAL	13.468,76	184.193,20	197.661,96

SOCIEDAD DE PREVENCIÓN CONSTITUIDA AL AMPARO DEL REAL DECRETO 688/2005, DE 10 DE JUNIO.

Operaciones vinculadas con la gestión del patrimonio de la Seguridad Social
y con la gestión del patrimonio privativo. Gastos e ingresos por operaciones internas.

Mutua: **MUTUA GALLEGA Nº: 201**

EJERCICIO: 2010

II. Gastos por operaciones internas con el patrimonio privativo.

DESCRIPCIÓN	TOTAL GASTOS DEVENGADOS EN EL EJERCICIO		
	PAGADOS	PENDIENTES DE PAGO	TOTAL
TOTAL	205.895,15	18.348,08	224.243,23
ARRENDAMIENTOS (CUENTA 7750000001)	39.063,77	18.348,08	57.411,85
INTERESES PRESTAMO	166.831,38		166.831,38

**SOCIEDAD DE PREVENCIÓN CONSTITUIDA AL AMPARO DEL REAL DECRETO 688/2005, DE 10 DE JUNIO.
Operaciones vinculadas con la gestión del patrimonio de la Seguridad Social
y con la gestión del patrimonio privativo. Gastos e ingresos por operaciones internas.**

Mutua: **MUTUA GALLEGA** Nº: **201**

EJERCICIO: 2010

III. Ingresos por operaciones internas con el patrimonio de la Seguridad Social.

DESCRIPCIÓN	TOTAL INGRESOS DEVENGADOS EN EL EJERCICIO		
	COBRADOS	PENDIENTES DE COBRO	TOTAL
TOTAL	9.234,04		9.234,04
FACTURACION VIGILANCIA DE LA SALUD	9.234,04		9.234,04



mutua gallega

MEM12

INFORMACION COMPLEMENTARIA A LA MEMORIA

INFORMACIÓN COMPLEMENTARIA A LOS PUNTOS S037 Y S024 RELATIVOS A LA CONTRATACIÓN PÚBLICA.

Analizamos los datos de las licitaciones utilizando los siguientes conceptos:

Presupuesto de licitación: Presupuesto total, sumados todos los ejercicios, incluyendo el IVA.

Presupuesto de adjudicación: Presupuestos del contrato según la oferta más ventajosa, incluyendo todos los periodos y el IVA.

Ahorro: Diferencia entre el presupuesto de licitación y el de adjudicación.

Licitación publicada: Analizamos los datos según el año de publicación de la licitación.

Proyección: Para las licitaciones que todavía no han sido adjudicadas se utilizan los promedios de presupuesto de adjudicación y ahorro.

Datos: Las graficas presentan los datos en miles de euros.

Numero de licitaciones.

Desde el año 2.009 se han publicado 35 licitaciones de las que 22 son de servicios, 10 de suministros y 3 de obras.

El presupuesto de las licitaciones suma 7.573.568 €, correspondiendo: 4.965.600 € a servicios; 2.371.968 € a suministros; 279.070 € a obras.

Comparativa años 2.009 y 2.010.

En el año 2010 se publicaron 21 licitaciones frente a 14 del año 2009, incrementándose el número de licitaciones en un 50%.

La suma del presupuesto de licitación en el año 2.009 alcanzó los 2.705.000 €, llegándose en el año 2.010 a los 4.867.000 € (incremento del 79%).

Del total del trabajo reflejado se debe tener en cuenta la **colaboración con Corporación Mutua.**

MUTUA GALLEGA, M.A.T.E.P.S.S. nº 201

Oficinas centrales: Monte Alfeirán s/nº. A Corveira – Vilaboa – Culleredo

(157174) A Coruña. Tel. 981 665 111 – Fax: 981 664 316

www.mutuagallega.es

CORPORACIÓN mutua



mutua gallega

En el año 2.009 se tramitaron 4 licitaciones conjuntamente con CM lo que supuso un 29% del total. También se tramitaron 4 licitaciones en el año 2.010, que suponen un 15% de las tramitadas ese año.

El peso relativo de las licitaciones tramitadas con CM aumenta si analizamos el presupuesto de licitación. En el año 2.009 se tramitó con CM 1.852.000 € (68% del total), manteniéndose constante en el año 2.010 con 1.676.000 €, pero perdiendo peso relativo sobre el total (34%).

Se debe especificar que el peso relativo de CM en el presupuesto de licitación está marcado porque las licitaciones que se han tramitado conjuntamente tienen una duración mayor que las que tramita sólo Mutua Gallega. Si analizamos el presupuesto anual que se compromete, el porcentaje de licitación conjunta baja hasta el 36% en el año 2.009 y el 24% en el 2.010.

Adjudicación y ahorro.

Se han ahorrado 1.217.000 €, lo que supone un 16% del presupuesto de licitación.

Si separamos por tipo de contrato, son los suministros los que tienen un mayor porcentaje de ahorro, llegando hasta el 18%. Ello es debido a que en las licitaciones de servicios sanitarios, que son las que tienen un presupuesto mayor, se ha valorado la calidad del servicio por encima de su coste, sin que además hayamos conseguido mucha concurrencia en las mismas.

Es un hecho que las licitaciones en las que se ha conseguido un mayor porcentaje de ahorro (a excepción de las sanitarias) son aquellas donde hemos conseguido acumular necesidades y donde hemos obtenido una mayor participación. Por este motivo analizamos por separado las licitaciones con mayor presupuesto, que suponen un 72% del ahorro total conseguido y que alcanzan un 29% de porcentaje de ahorro.

Se debe tener en cuenta que, a excepción de "Voz y Datos", el resto de licitaciones se han tramitado conjuntamente con CM, y nuestro presupuesto de licitación se suma al de las otras mutuas lo que conlleva que la oferta que realiza el licitador tiene en cuenta un potencial consumo muy superior al de Mutua Gallega.

Procedimiento de tramitación.

Mutua Gallega ha tramitado 8 licitaciones sometidas a regulación armonizada, 17 sometidas a sus instrucciones internas de contratación y 11 según el protocolo de Adjudicación Simplificada.

MUTUA GALLEGA, M.A.T.E.P.S.S. nº 201

Oficinas centrales: Monte Alfeirán s/nº. A Corveira – Vilaboa – Culleredo
(157174) A Coruña. Tel. 981 665 111 – Fax: 981 664 316
www.mutuagallega.es

**CORPORACIÓN mutua**



B.- INFORMACIÓN COMPLEMENTARIA



**RESUMEN GENERAL DE GASTOS POR AREAS
Y CATEGORÍAS ECONÓMICAS**



MUTUA GALLEGA DE A.T.					EJERCICIO 2010
RESUMEN GENERAL DE GASTOS POR AREAS Y CATEGORIAS ECONOMICAS					
AREAS	1	2	3	4	TOTAL
APLICACION ECONOMICA	PRESTACIONES ECONOMICAS	ASISTENCIA SANITARIA	SERVICIOS SOCIALES	TESOR.INFORM. Y OTROS SERV,	
OPERACIONES CORRIENTES					
1 GASTOS DE PERSONAL	599.469,82	5.090.310,18	114.560,24	6.237.810,40	12.042.150,64
10 ALTOS CARGOS					
12 PERSONAL FUNCIONARIO ESTATUTARIO					
13 LABORALES	453.360,20	3.852.228,03	90.696,04	4.756.389,63	9.152.673,90
14 OTRO PERSONAL					
15 INCENTIVOS AL RENDIMIENTO					
16 CUOTAS, PREST. Y GASTOS SOCIALES	146.109,62	1.238.082,15	23.864,20	1.481.420,77	2.889.476,74
19 OBLIG.EJER.ANTERIORES					
2 GASTOS CORRIENTES EN BIENES Y SERVICIOS	679.550,24	11.390.655,05	5.787,26	4.982.305,29	17.058.297,84
20 ARRENDAMIENTOS Y CANONES		272.677,81		548.095,49	820.773,30
21 REPARACION, MANTENIMIENTO Y CONSERVACION		125.791,79	73,08	165.196,19	291.061,06
22 MATERIAL, SUMINISTROS Y OTROS	283.551,55	1.230.526,37	2.262,00	3.916.357,07	5.432.696,99
23 INDEMNIZACIONES POR RAZON SERVICIO	4.948,59	39.423,14	3.452,18	352.656,54	400.480,45
24 GASTOS PUBLICACIONES					
25 ASISTENCIA SANITARIA CON MEDIOS AJENOS	391.050,10	9.722.235,94			10.113.286,04
26 SERVICIOS SOCIALES CON MEDIOS AJENOS					
27 OTROS SERVICIOS CON MEDIOS AJENOS					
29 OBLI. EJERC.ANTERIORES PEND.IMPUTAR					
3 GASTOS FINANCIEROS				5.599,95	5.599,95
31 DE PRESTAMOS EN MONEDA NACIONAL					
35 INTERESES DE DEMORA Y OTROS GASTOS FINANCIEROS				5.599,95	5.599,95
39 OBLIGACIONES DE EJERCICIOS ANTERIORES					
4 TRANSFERENCIAS CORRIENTES	140.793.576,03	2.045.606,75		102.132,04	142.941.314,82
40 A LA ADMINISTRACION DEL ESTADO					
41 A ORGANISMOS AUTONOMOS					
42 A LA SEGURIDAD SOCIAL	67.786.210,07			101.006,24	67.887.216,31
43 A AGENCIAS ESTATALES Y OTROS ORG. PUBLICOS					
44 A SOC., ENT.PUB.EMP.,FUND.Y RES.ENT.					
45 A COMUNIDADES AUTONOMAS					
47 A EMPRESAS PRIVADAS		58.207,15			58.207,15
48 A FAMILIAS E INSTITUCIONES SIN FINES DE LUCRO	73.007.365,96	1.987.399,60		1.125,80	74.995.891,36
49 AL EXTERIOR					
TOTAL OPERACIONES CORRIENTES	142.072.596,09	18.526.571,98	120.347,50	11.327.847,68	172.047.363,25



MUTUA GALLEGA DE A.T.					EJERCICIO 2010
RESUMEN GENERAL DE GASTOS POR AREAS Y CATEGORIAS ECONOMICAS					
AREAS	1	2	3	4	TOTAL
APLICACION ECONOMICA	PRESTACIONES ECONOMICAS	ASISTENCIA SANITARIA	SERVICIOS SOCIALES	TESOR.INFORM. Y OTROS SERV,	
OPERACIONES DE CAPITAL					
6 INVERSIONES REALES		309.207,54		110.759,09	419.966,63
62 INVERSIONES NUEVAS		148.035,74		110.759,09	258.794,83
63 INVERSIONES DE REPOSICION		161.171,80			161.171,80
7 TRANSFERENCIAS DE CAPITAL					
72 A LA SEGURIDAD SOCIAL					
74 A SOC.MERC.,ENT.EMPR. Y OTROS ORGANISMOS					
75 A COMUNIDADES AUTONOMAS					
76 A CORPORACIONES LOCALES					
78 A FAMILIAS E INSTITUCIONES SIN FINES DE LUCRO					
79 AL EXTERIOR					
TOTAL OPERACIONES DE CAPITAL		309.207,54		110.759,09	419.966,63



MUTUA GALLEGA DE A.T.					EJERCICIO 2010
RESUMEN GENERAL DE GASTOS POR AREAS Y CATEGORIAS ECONOMICAS					
AREAS	1	2	3	4	TOTAL
APLICACION ECONOMICA	PRESTACIONES ECONOMICAS	ASISTENCIA SANITARIA	SERVICIOS SOCIALES	TESOR.INFORM. Y OTROS SERV,	
OPERACIONES NO FINANCIERAS					
1 GASTOS DE PERSONAL	599.469,82	5.090.310,18	114.560,24	6.237.810,40	12.042.150,64
10 ALTOS CARGOS					
12 PERSONAL FUNCIONARIO ESTATUTARIO					
13 LABORALES	453.360,20	3.852.228,03	90.696,04	4.756.389,63	9.152.673,90
14 OTRO PERSONAL					
15 INCENTIVOS AL RENDIMIENTO					
16 CUOTAS, PREST. Y GASTOS SOCIALES	146.109,62	1.238.082,15	23.864,20	1.481.420,77	2.889.476,74
19 OBLIG.EJER.ANTERIORES					
2 GASTOS CORRIENTES EN BIENES Y SERVICIOS	679.550,24	11.390.655,05	5.787,26	4.982.305,29	17.058.297,84
20 ARRENDAMIENTOS Y CANONES		272.677,81		548.095,49	820.773,30
21 REPARACION, MANTENIMIENTO Y CONSERVACION		125.791,79	73,08	165.196,19	291.061,06
22 MATERIAL, SUMINISTROS Y OTROS	283.551,55	1.230.526,37	2.262,00	3.916.357,07	5.432.696,99
23 INDEMNIZACIONES POR RAZON SERVICIO	4.948,59	39.423,14	3.452,18	352.656,54	400.480,45
24 GASTOS PUBLICACIONES					
25 ASISTENCIA SANITARIA CON MEDIOS AJENOS	391.050,10	9.722.235,94			10.113.286,04
26 SERVICIOS SOCIALES CON MEDIOS AJENOS					
27 OTROS SERVICIOS CON MEDIOS AJENOS					
29 OBLI. EJERC.ANTERIORES PEND.IMPUTAR					
3 GASTOS FINANCIEROS				5.599,95	5.599,95
31 DE PRESTAMOS EN MONEDA NACIONAL					
35 INTERESES DE DEMORA Y OTROS GASTOS FINANCIEROS				5.599,95	5.599,95
39 OBLIGACIONES DE EJERCICIOS ANTERIORES					
4 TRANSFERENCIAS CORRIENTES	140.793.576,03	2.045.606,75		102.132,04	142.941.314,82
40 A LA ADMINISTRACION DEL ESTADO					
41 A ORGANISMOS AUTONOMOS					
42 A LA SEGURIDAD SOCIAL	67.786.210,07			101.006,24	67.887.216,31
43 A AGENCIAS ESTATALES Y OTROS ORG. PUBLICOS					
44 A SOC., ENT.PUB.EMP.,FUND.Y RES.ENT.					
45 A COMUNIDADES AUTONOMAS					
47 A EMPRESAS PRIVADAS		58.207,15			58.207,15
48 A FAMILIAS E INSTITUCIONES SIN FINES DE LUCRO	73.007.365,96	1.987.399,60		1.125,80	74.995.891,36
49 AL EXTERIOR					
TOTAL OPERACIONES CORRIENTES	142.072.596,09	18.526.571,98	120.347,50	11.327.847,68	172.047.363,25
6 INVERSIONES REALES		309.207,54		110.759,09	419.966,63
62 INVERSIONES NUEVAS		148.035,74		110.759,09	258.794,83
63 INVERSIONES DE REPOSICION		161.171,80			161.171,80
7 TRANSFERENCIAS DE CAPITAL					
72 A LA SEGURIDAD SOCIAL					
74 A SOC.MERC.,ENT.EMPR. Y OTROS ORGANISMOS					
75 A COMUNIDADES AUTONOMAS					
76 A CORPORACIONES LOCALES					
78 A FAMILIAS E INSTITUCIONES SIN FINES DE LUCRO					
79 AL EXTERIOR					
TOTAL OPERACIONES DE CAPITAL		309.207,54		110.759,09	419.966,63
TOTAL OPERACIONES NO FINANCIERAS	142.072.596,09	18.835.779,52	120.347,50	11.438.606,77	172.467.329,88



MUTUA GALLEGA DE A.T.					EJERCICIO 2010
RESUMEN GENERAL DE GASTOS POR AREAS Y CATEGORIAS ECONOMICAS					
AREAS	1	2	3	4	TOTAL
APLICACION ECONOMICA	PRESTACIONES ECONOMICAS	ASISTENCIA SANITARIA	SERVICIOS SOCIALES	TESOR.INFORM. Y OTROS SERV,	
OPERACIONES FINANCIERAS					
8 ACTIVOS FINANCIEROS				1.775.805,91	1.775.805,91
80 ADQ. DEUDA DEL SECTOR PUBLICO				1.468.389,06	1.468.389,06
81 ADQUI.OBLIG. Y BONOS FUERA S.P.					
82 CONCESION PRESTAMOS AL SECTOR PUBLICO					
83 CONC.PRESTAM.NO PUBLIC.				174.352,00	174.352,00
84 CONSTITUCION DE DEPOSITOS Y FIANZAS				133.064,85	133.064,85
85 ADQ.ACCION.Y PART.SEC.PUBLICO					
86 ADQ.ACCION.Y PART.FUERA SEC.PUBLICO					
88 ACTIVOS FINANCIEROS					
89 OBLIGACIONES DE EJERCICIOS ANTERIORES					
9 PASIVOS FINANCIEROS					
90 AMORTIZ.DE EMPRESTITOS					
91 AMORTIZ.PRESTAM.EN MONED.NAL.					
93 AMORTIZ.PRESTAM.EN MONED.EXTR.					
96 DEVOL.PARTICP.EN FONDO SOCIAL					
99 OBLIGACIONES EJERCICIOS ANT.					
TOTAL OPERACIONES FINANCIERAS				1.775.805,91	1.775.805,91



MUTUA GALLEGA DE A.T.					EJERCICIO 2010
RESUMEN GENERAL DE GASTOS POR AREAS Y CATEGORIAS ECONOMICAS					
AREAS	OPERACIONES CORRIENTES	OPERACIONES DE CAPITAL	OPERACIONES NO FINANCIERAS	OPERACIONES FINANCIERAS	T O T A L
1 PRESTACIONES ECONOMICAS	142.072.596,09		142.072.596,09		142.072.596,09
2 ASISTENCIA SANITARIA	18.526.571,98	309.207,54	18.835.779,52		18.835.779,52
3 SERVICIOS SOCIALES	120.347,50		120.347,50		120.347,50
4 TESOR. INFORM.Y OTROS SERV.	11.327.847,68	110.759,09	11.438.606,77	1.775.805,91	13.214.412,68
T O T A L E S	172.047.363,25	419.966,63	172.467.329,88	1.775.805,91	174.243.135,79



**RESUMEN GENERAL DE GASTOS POR PROGRAMAS
Y CATEGORÍAS ECONÓMICAS**



MUTUA GALLEGA DE A.T. NUM. 201					EJERCICIO 2010	
RESUMEN GENERAL DE GASTOS POR PROGRAMAS Y CATEGORÍAS ECONÓMICAS						
APLICACIÓN ECONÓMICA	PROGRAMAS	1102	1105	11	1	TOTAL PARCIAL
		INCAPAC.TEMP. Y OTRAS PRES.	CAPITALES RENTA Y OTRAS COMP.	GEST.PREST. ECONOM.CONTR	PRESTACIONES ECONÓMICAS	
OPERACIONES CORRIENTES						
1 GASTOS DE PERSONAL		599.469,82		599.469,82	599.469,82	599.469,82
10 ALTOS CARGOS						
12 PERS.FUNC. Y ESTATUTARIO						
13 LABORALES		453.360,20		453.360,20	453.360,20	453.360,20
14 OTRO PERSONAL						
15 INCENTIVOS AL RENDIMIENTO						
16 CUOT.PREST.Y GAST.SOC.		146.109,62		146.109,62	146.109,62	146.109,62
19 OBLIG.EJER.ANTERIORES						
2 GAST. CORRIENT.BIENES Y SERV		679.550,24		679.550,24	679.550,24	679.550,24
20 ARRENDAMIENTOS Y CANONES						
21 REPARACION,MANTEN.Y CONSERV.						
22 MATER.SUMINIST.Y OTROS		283.551,55		283.551,55	283.551,55	283.551,55
23 INDEMNIZ.RAZON SERVICIO		4.948,59		4.948,59	4.948,59	4.948,59
24 GASTOS DE PUBLICACIONES						
25 A.SANIT.CON MED.AJENOS		391.050,10		391.050,10	391.050,10	391.050,10
26 S.SOCIAL.CON MED.AJENOS						
28 OTROS SERVICIOS						
29 OBLI. EJERC.ANTERIORES PEND.IMPUTAR						
3 GASTOS FINANCIEROS						
31 DE PRESTAMOS EN MONEDA NAL.						
35 INTERES.DEMORA Y OTROS GASTOS						
39 OBLIGACIONES DE EJERCICIOS ANTERIORES						
4 TRANSFERENC. CORRIENTES		73.007.365,96	67.786.210,07	140.793.576,03	140.793.576,03	140.793.576,03
40 A LA ADMON.DEL ESTADO						
41 A ORGANISMOS AUTONOMOS						
42 A LA SEGURIDAD SOCIAL			67.786.210,07	67.786.210,07	67.786.210,07	67.786.210,07
44 A SOC., ENT.PUB.EMP.,FUND.Y RES.ENT.						
45 A COMUNIDADES AUTONOMAS						
47 A EMPRESAS PRIVADAS						
48 A FAMIL.E INST.SIN F.LUCRO		73.007.365,96		73.007.365,96	73.007.365,96	73.007.365,96
49 AL EXTERIOR						
TOTAL OPERACIONES CORRIENTES		74.286.386,02	67.786.210,07	142.072.596,09	142.072.596,09	142.072.596,09



MUTUA GALLEGA DE A.T. NUM. 201					EJERCICIO 2010
RESUMEN GENERAL DE GASTOS POR PROGRAMAS Y CATEGORÍAS ECONÓMICAS					
PROGRAMAS	2122	21	2224	22	TOTAL
APLICACIÓN ECONÓMICA	MEDIC.AMBULAT MUTUAS A.T.	ATEN. PRIMA- RIA DE SALUD	MEDIC.HOSPIT. MUTUAS A. T.	ATENCIÓN ES- PECIALIZADA	PARCIAL
OPERACIONES CORRIENTES					
1 GASTOS DE PERSONAL	5.090.310,18	5.090.310,18			5.689.780,00
10 ALTOS CARGOS					
12 PERS.FUNC. Y ESTATUTARIO					
13 LABORALES	3.852.228,03	3.852.228,03			4.305.588,23
14 OTRO PERSONAL					
15 INCENTIVOS AL RENDIMIENTO					
16 CUOT.PREST.Y GAST.SOC.	1.238.082,15	1.238.082,15			1.384.191,77
19 OBLIG.EJER.ANTERIORES					
2 GAST. CORRIENT.BIENES Y SERV	5.523.461,62	5.523.461,62	5.867.193,43	5.867.193,43	12.070.205,29
20 ARRENDAMIENTOS Y CANONES	272.677,81	272.677,81			272.677,81
21 REPARACION,MANTEN.Y CONSERV.	125.791,79	125.791,79			125.791,79
22 MATER.SUMINIST.Y OTROS	1.230.526,37	1.230.526,37			1.514.077,92
23 INDEMNIZ.RAZON SERVICIO	39.423,14	39.423,14			44.371,73
24 GASTOS DE PUBLICACIONES					
25 A.SANIT.CON MED.AJENOS	3.855.042,51	3.855.042,51	5.867.193,43	5.867.193,43	10.113.286,04
26 S.SOCIAL.CON MED.AJENOS					
28 OTROS SERVICIOS					
29 OBLI. EJERC.ANTERIORES PEND.IMPUTAR					
3 GASTOS FINANCIEROS					
31 DE PRESTAMOS EN MONEDA NAL.					
35 INTERES.DEMORA Y OTROS GASTOS					
39 OBLIGACIONES DE EJERCICIOS ANTERIORES					
4 TRANSFERENC. CORRIENTES	1.888.741,53	1.888.741,53	156.865,22	156.865,22	142.839.182,78
40 A LA ADMON.DEL ESTADO					
41 A ORGANISMOS AUTONOMOS					
42 A LA SEGURIDAD SOCIAL					67.786.210,07
44 A SOC., ENT.PUB.EMP.,FUND.Y RES.ENT.					
45 A COMUNIDADES AUTONOMAS					
47 A EMPRESAS PRIVADAS	58.207,15	58.207,15			58.207,15
48 A FAMIL.E INST.SIN F.LUCRO	1.830.534,38	1.830.534,38	156.865,22	156.865,22	74.994.765,56
49 AL EXTERIOR					
TOTAL OPERACIONES CORRIENTES	12.502.513,33	12.502.513,33	6.024.058,65	6.024.058,65	160.599.168,07



MUTUA GALLEGA DE A.T. NUM. 201					EJERCICIO 2010	
RESUMEN GENERAL DE GASTOS POR PROGRAMAS Y CATEGORÍAS ECONÓMICAS						
APLICACIÓN ECONÓMICA	PROGRAMAS	2	3436	34	3	TOTAL PARCIAL
		ASISTENCIA SANITARIA	HIGIENE Y SEGUR. EN EL TRABAJO	OTROS SERV. SOCIALES	SERVICIOS SOCIALES	
OPERACIONES CORRIENTES						
1 GASTOS DE PERSONAL		5.090.310,18	114.560,24	114.560,24	114.560,24	5.804.340,24
10 ALTOS CARGOS						
12 PERS.FUNC. Y ESTATUTARIO						
13 LABORALES		3.852.228,03	90.696,04	90.696,04	90.696,04	4.396.284,27
14 OTRO PERSONAL						
15 INCENTIVOS AL RENDIMIENTO						
16 CUOT.PREST.Y GAST.SOC.		1.238.082,15	23.864,20	23.864,20	23.864,20	1.408.055,97
19 OBLIG.EJER.ANTERIORES						
2 GAST. CORRIENT.BIENES Y SERV		11.390.655,05	5.787,26	5.787,26	5.787,26	12.075.992,55
20 ARRENDAMIENTOS Y CANONES		272.677,81				272.677,81
21 REPARACION,MANTEN.Y CONSERV.		125.791,79	73,08	73,08	73,08	125.864,87
22 MATER.SUMINIST.Y OTROS		1.230.526,37	2.262,00	2.262,00	2.262,00	1.516.339,92
23 INDEMNIZ.RAZON SERVICIO		39.423,14	3.452,18	3.452,18	3.452,18	47.823,91
24 GASTOS DE PUBLICACIONES						
25 A.SANIT.CON MED.AJENOS		9.722.235,94				10.113.286,04
26 S.SOCIAL.CON MED.AJENOS						
28 OTROS SERVICIOS						
29 OBLI. EJERC.ANTERIORES PEND.IMPUTAR						
3 GASTOS FINANCIEROS						
31 DE PRESTAMOS EN MONEDA NAL.						
35 INTERES.DEMORA Y OTROS GASTOS						
39 OBLIGACIONES DE EJERCICIOS ANTERIORES						
4 TRANSFERENC. CORRIENTES		2.045.606,75				142.839.182,78
40 A LA ADMON.DEL ESTADO						
41 A ORGANISMOS AUTONOMOS						
42 A LA SEGURIDAD SOCIAL						67.786.210,07
44 A SOC., ENT.PUB.EMP.,FUND.Y RES.ENT.						
45 A COMUNIDADES AUTONOMAS						
47 A EMPRESAS PRIVADAS		58.207,15				58.207,15
48 A FAMILI.E INST.SIN F.LUCRO		1.987.399,60				74.994.765,56
49 AL EXTERIOR						
TOTAL OPERACIONES CORRIENTES		18.526.571,98	120.347,50	120.347,50	120.347,50	160.719.515,57



MUTUA GALLEGA DE A.T. NUM. 201				EJERCICIO 2010	
RESUMEN GENERAL DE GASTOS POR PROGRAMAS Y CATEGORÍAS ECONÓMICAS					
APLICACIÓN ECONÓMICA	PROGRAMAS	4591	45	4	TOTAL GENERAL
		DIRECCIÓN Y SERV.GRALES.	ADMN. Y SERV. GRLES.TESORER	TESOR.INFORM. Y OTROS SERV.	
OPERACIONES CORRIENTES					
1 GASTOS DE PERSONAL		6.237.810,40	6.237.810,40	6.237.810,40	12.042.150,64
10 ALTOS CARGOS					
12 PERS.FUNC. Y ESTATUTARIO					
13 LABORALES		4.756.389,63	4.756.389,63	4.756.389,63	9.152.673,90
14 OTRO PERSONAL					
15 INCENTIVOS AL RENDIMIENTO					
16 CUOT.PREST.Y GAST.SOC.		1.481.420,77	1.481.420,77	1.481.420,77	2.889.476,74
19 OBLIG.EJER.ANTERIORES					
2 GAST. CORRIENT.BIENES Y SERV		4.982.305,29	4.982.305,29	4.982.305,29	17.058.297,84
20 ARRENDAMIENTOS Y CANONES		548.095,49	548.095,49	548.095,49	820.773,30
21 REPARACION,MANTEN.Y CONSERV.		165.196,19	165.196,19	165.196,19	291.061,06
22 MATER.SUMINIST.Y OTROS		3.916.357,07	3.916.357,07	3.916.357,07	5.432.696,99
23 INDEMNIZ.RAZON SERVICIO		352.656,54	352.656,54	352.656,54	400.480,45
24 GASTOS DE PUBLICACIONES					
25 A.SANIT.CON MED.AJENOS					10.113.286,04
26 S.SOCIAL.CON MED.AJENOS					
28 OTROS SERVICIOS					
29 OBLI. EJERC.ANTERIORES PEND.IMPUTAR					
3 GASTOS FINANCIEROS		5.599,95	5.599,95	5.599,95	5.599,95
31 DE PRESTAMOS EN MONEDA NAL.					
35 INTERES.DEMORA Y OTROS GASTOS		5.599,95	5.599,95	5.599,95	5.599,95
39 OBLIGACIONES DE EJERCICIOS ANTERIORES					
4 TRANSFERENC. CORRIENTES		102.132,04	102.132,04	102.132,04	142.941.314,82
40 A LA ADMN.DEL ESTADO					
41 A ORGANISMOS AUTONOMOS					
42 A LA SEGURIDAD SOCIAL		101.006,24	101.006,24	101.006,24	67.887.216,31
44 A SOC., ENT.PUB.EMP.,FUND.Y RES.ENT.					
45 A COMUNIDADES AUTONOMAS					
47 A EMPRESAS PRIVADAS					58.207,15
48 A FAMIL.E INST.SIN F.LUCRO		1.125,80	1.125,80	1.125,80	74.995.891,36
49 AL EXTERIOR					
TOTAL OPERACIONES CORRIENTES		11.327.847,68	11.327.847,68	11.327.847,68	172.047.363,25



MUTUA GALLEGA DE A.T. NUM. 201					EJERCICIO 2010
RESUMEN GENERAL DE GASTOS POR PROGRAMAS Y CATEGORÍAS ECONÓMICAS					
PROGRAMAS	2122	21	2	4591	TOTAL
APLICACIÓN ECONÓMICA	MEDIC.AMBULAT MUTUAS A.T.	ATEN. PRIMA- RIA DE SALUD	ASISTENCIA SANITARIA	DIRECCIÓN Y SERV.GRALES.	PARCIAL
OPERACIONES DE CAPITAL					
6 INVERSIONES REALES	309.207,54	309.207,54	309.207,54	110.759,09	419.966,63
62 INVERSIONES NUEVAS	148.035,74	148.035,74	148.035,74	110.759,09	258.794,83
63 INVERSIONES DE REPOSICION	161.171,80	161.171,80	161.171,80		161.171,80
7 TRANSFERENCIAS DE CAPITAL					
72 A LA SEGURIDAD SOCIAL					
74 A SOC.,ENT.PUB.EMP.,FUND.Y RES.ENT.					
75 A COMUNIDADES AUTONOMAS					
76 A ENTIDADES LOCALES					
78 A FAMIL.E INST.SIN F.LUCRO					
79 AL EXTERIOR					
TOTAL OPERACIONES DE CAPITAL	309.207,54	309.207,54	309.207,54	110.759,09	419.966,63



MUTUA GALLEGA DE A.T. NUM. 201		EJERCICIO		
		2010		
RESUMEN GENERAL DE GASTOS POR PROGRAMAS Y CATEGORÍAS ECONÓMICAS				
APLICACIÓN ECONÓMICA	PROGRAMAS	45	4	TOTAL GENERAL
		ADMN. Y SERV. GRLES.TESORER	TESOR.INFORM. Y OTROS SERV.	
OPERACIONES DE CAPITAL				
6 INVERSIONES REALES				
		110.759,09	110.759,09	419.966,63
	62 INVERSIONES NUEVAS	110.759,09	110.759,09	258.794,83
	63 INVERSIONES DE REPOSICION			161.171,80
7 TRANSFERENCIAS DE CAPITAL				
	72 A LA SEGURIDAD SOCIAL			
	74 A SOC.,ENT.PUB.EMP.,FUND.Y RES.ENT.			
	75 A COMUNIDADES AUTONOMAS			
	76 A ENTIDADES LOCALES			
	78 A FAMIL.E INST.SIN F.LUCRO			
	79 AL EXTERIOR			
TOTAL OPERACIONES DE CAPITAL		110.759,09	110.759,09	419.966,63



MUTUA GALLEGA DE A.T. NUM. 201					EJERCICIO 2010
RESUMEN GENERAL DE GASTOS POR PROGRAMAS Y CATEGORÍAS ECONÓMICAS					
PROGRAMAS	1102	1105	11	1	TOTAL
APLICACIÓN ECONÓMICA	INCAPAC.TEMP. Y OTRAS PRES.	CAPITALES RENTA Y OTRAS COMP.	GEST.PREST. ECONOM.CONTR	PRESTACIONES ECONÓMICAS	PARCIAL
OPERACIONES NO FINANCIERAS					
1 GASTOS DE PERSONAL	599.469,82		599.469,82	599.469,82	599.469,82
10 ALTOS CARGOS					
12 PERS.FUNC. Y ESTATUTARIO					
13 LABORALES	453.360,20		453.360,20	453.360,20	453.360,20
14 OTRO PERSONAL					
15 INCENTIVOS AL RENDIMIENTO					
16 CUOT.PREST.Y GAST.SOC.	146.109,62		146.109,62	146.109,62	146.109,62
19 OBLIG.EJER.ANTERIORES					
2 GAST. CORRIENT.BIENES Y SERV	679.550,24		679.550,24	679.550,24	679.550,24
20 ARRENDAMIENTOS Y CANONES					
21 REPARACION,MANTEN.Y CONSERV.					
22 MATER.SUMINIST.Y OTROS	283.551,55		283.551,55	283.551,55	283.551,55
23 INDEMNIZ.RAZON SERVICIO	4.948,59		4.948,59	4.948,59	4.948,59
24 GASTOS DE PUBLICACIONES					
25 A.SANIT.CON MED.AJENOS	391.050,10		391.050,10	391.050,10	391.050,10
26 S.SOCIAL.CON MED.AJENOS					
28 OTROS SERVICIOS					
29 OBLI. EJERC.ANTERIORES PEND.IMPUTAR					
3 GASTOS FINANCIEROS					
31 DE PRESTAMOS EN MONEDA NAL.					
35 INTERES.DEMORA Y OTROS GASTOS					
39 OBLIGACIONES DE EJERCICIOS ANTERIORES					
4 TRANSFERENC. CORRIENTES	73.007.365,96	67.786.210,07	140.793.576,03	140.793.576,03	140.793.576,03
40 A LA ADMON.DEL ESTADO					
41 A ORGANISMOS AUTONOMOS					
42 A LA SEGURIDAD SOCIAL		67.786.210,07	67.786.210,07	67.786.210,07	67.786.210,07
44 A SOC., ENT.PUB.EMP.,FUND.Y RES.ENT.					
45 A COMUNIDADES AUTONOMAS					
47 A EMPRESAS PRIVADAS					
48 A FAMIL.E INST.SIN F.LUCRO	73.007.365,96		73.007.365,96	73.007.365,96	73.007.365,96
49 AL EXTERIOR					
TOTAL OPERACIONES CORRIENTES	74.286.386,02	67.786.210,07	142.072.596,09	142.072.596,09	142.072.596,09
6 INVERSIONES REALES					
62 INVERSIONES NUEVAS					
63 INVERSIONES DE REPOSICION					
7 TRANSFERENCIAS DE CAPITAL					
72 A LA SEGURIDAD SOCIAL					
74 A SOC.,ENT.PUB.EMP.,FUND.Y RES.ENT.					
75 A COMUNIDADES AUTONOMAS					
76 A ENTIDADES LOCALES					
78 A FAMIL.E INST.SIN F.LUCRO					
79 AL EXTERIOR					
TOTAL OPERACIONES DE CAPITAL					
TOTAL OPERACIONES NO FINANCIERAS	74.286.386,02	67.786.210,07	142.072.596,09	142.072.596,09	142.072.596,09



MUTUA GALLEGA DE A.T. NUM. 201					EJERCICIO 2010
RESUMEN GENERAL DE GASTOS POR PROGRAMAS Y CATEGORÍAS ECONÓMICAS					
PROGRAMAS	2122	21	2224	22	TOTAL
APLICACIÓN ECONÓMICA	MEDIC.AMBULAT MUTUAS A.T.	ATEN. PRIMA- RIA DE SALUD	MEDIC.HOSPIT. MUTUAS A. T.	ATENCIÓN ES- PECIALIZADA	PARCIAL
OPERACIONES NO FINANCIERAS					
1 GASTOS DE PERSONAL	5.090.310,18	5.090.310,18			5.689.780,00
10 ALTOS CARGOS					
12 PERS.FUNC. Y ESTATUTARIO					
13 LABORALES	3.852.228,03	3.852.228,03			4.305.588,23
14 OTRO PERSONAL					
15 INCENTIVOS AL RENDIMIENTO					
16 CUOT.PREST.Y GAST.SOC.	1.238.082,15	1.238.082,15			1.384.191,77
19 OBLIG.EJER.ANTERIORES					
2 GAST. CORRIENT.BIENES Y SERV	5.523.461,62	5.523.461,62	5.867.193,43	5.867.193,43	12.070.205,29
20 ARRENDAMIENTOS Y CANONES	272.677,81	272.677,81			272.677,81
21 REPARACION,MANTEN.Y CONSERV.	125.791,79	125.791,79			125.791,79
22 MATER.SUMINIST.Y OTROS	1.230.526,37	1.230.526,37			1.514.077,92
23 INDEMNIZ.RAZON SERVICIO	39.423,14	39.423,14			44.371,73
24 GASTOS DE PUBLICACIONES					
25 A.SANIT.CON MED.AJENOS	3.855.042,51	3.855.042,51	5.867.193,43	5.867.193,43	10.113.286,04
26 S.SOCIAL.CON MED.AJENOS					
28 OTROS SERVICIOS					
29 OBLI. EJERC.ANTERIORES PEND.IMPUTAR					
3 GASTOS FINANCIEROS					
31 DE PRESTAMOS EN MONEDA NAL.					
35 INTERES.DEMORA Y OTROS GASTOS					
39 OBLIGACIONES DE EJERCICIOS ANTERIORES					
4 TRANSFERENC. CORRIENTES	1.888.741,53	1.888.741,53	156.865,22	156.865,22	142.839.182,78
40 A LA ADMON.DEL ESTADO					
41 A ORGANISMOS AUTONOMOS					
42 A LA SEGURIDAD SOCIAL					67.786.210,07
44 A SOC., ENT.PUB.EMP.,FUND.Y RES.ENT.					
45 A COMUNIDADES AUTONOMAS					
47 A EMPRESAS PRIVADAS	58.207,15	58.207,15			58.207,15
48 A FAMIL.E INST.SIN F.LUCRO	1.830.534,38	1.830.534,38	156.865,22	156.865,22	74.994.765,56
49 AL EXTERIOR					
TOTAL OPERACIONES CORRIENTES	12.502.513,33	12.502.513,33	6.024.058,65	6.024.058,65	160.599.168,07
6 INVERSIONES REALES	309.207,54	309.207,54			309.207,54
62 INVERSIONES NUEVAS	148.035,74	148.035,74			148.035,74
63 INVERSIONES DE REPOSICION	161.171,80	161.171,80			161.171,80
7 TRANSFERENCIAS DE CAPITAL					
72 A LA SEGURIDAD SOCIAL					
74 A SOC.,ENT.PUB.EMP.,FUND.Y RES.ENT.					
75 A COMUNIDADES AUTONOMAS					
76 A ENTIDADES LOCALES					
78 A FAMIL.E INST.SIN F.LUCRO					
79 AL EXTERIOR					
TOTAL OPERACIONES DE CAPITAL	309.207,54	309.207,54			309.207,54
TOTAL OPERACIONES NO FINANCIERAS	12.811.720,87	12.811.720,87	6.024.058,65	6.024.058,65	160.908.375,61



MUTUA GALLEGA DE A.T. NUM. 201					EJERCICIO 2010
RESUMEN GENERAL DE GASTOS POR PROGRAMAS Y CATEGORÍAS ECONÓMICAS					
PROGRAMAS	2	3436	34	3	
APLICACIÓN ECONÓMICA	ASISTENCIA SANITARIA	HIGIENE Y SEGUR. EN EL TRABAJO	OTROS SERV. SOCIALES	SERVICIOS SOCIALES	TOTAL PARCIAL
OPERACIONES NO FINANCIERAS					
1 GASTOS DE PERSONAL	5.090.310,18	114.560,24	114.560,24	114.560,24	5.804.340,24
10 ALTOS CARGOS					
12 PERS.FUNC. Y ESTATUTARIO					
13 LABORALES	3.852.228,03	90.696,04	90.696,04	90.696,04	4.396.284,27
14 OTRO PERSONAL					
15 INCENTIVOS AL RENDIMIENTO					
16 CUOT.PREST.Y GAST.SOC.	1.238.082,15	23.864,20	23.864,20	23.864,20	1.408.055,97
19 OBLIG.EJER.ANTERIORES					
2 GAST. CORRIENT.BIENES Y SERV	11.390.655,05	5.787,26	5.787,26	5.787,26	12.075.992,55
20 ARRENDAMIENTOS Y CANONES	272.677,81				272.677,81
21 REPARACION,MANTEN.Y CONSERV.	125.791,79	73,08	73,08	73,08	125.864,87
22 MATER.SUMINIST.Y OTROS	1.230.526,37	2.262,00	2.262,00	2.262,00	1.516.339,92
23 INDEMNIZ.RAZON SERVICIO	39.423,14	3.452,18	3.452,18	3.452,18	47.823,91
24 GASTOS DE PUBLICACIONES					
25 A.SANIT.CON MED.AJENOS	9.722.235,94				10.113.286,04
26 S.SOCIAL.CON MED.AJENOS					
28 OTROS SERVICIOS					
29 OBLI. EJERC.ANTERIORES PEND.IMPUTAR					
3 GASTOS FINANCIEROS					
31 DE PRESTAMOS EN MONEDA NAL.					
35 INTERES.DEMORA Y OTROS GASTOS					
39 OBLIGACIONES DE EJERCICIOS ANTERIORES					
4 TRANSFERENC. CORRIENTES	2.045.606,75				142.839.182,78
40 A LA ADMON.DEL ESTADO					
41 A ORGANISMOS AUTONOMOS					
42 A LA SEGURIDAD SOCIAL					67.786.210,07
44 A SOC., ENT.PUB.EMP.,FUND.Y RES.ENT.					
45 A COMUNIDADES AUTONOMAS					
47 A EMPRESAS PRIVADAS	58.207,15				58.207,15
48 A FAMIL.E INST.SIN F.LUCRO	1.987.399,60				74.994.765,56
49 AL EXTERIOR					
TOTAL OPERACIONES CORRIENTES	18.526.571,98	120.347,50	120.347,50	120.347,50	160.719.515,57
6 INVERSIONES REALES	309.207,54				309.207,54
62 INVERSIONES NUEVAS	148.035,74				148.035,74
63 INVERSIONES DE REPOSICION	161.171,80				161.171,80
7 TRANSFERENCIAS DE CAPITAL					
72 A LA SEGURIDAD SOCIAL					
74 A SOC.,ENT.PUB.EMP.,FUND.Y RES.ENT.					
75 A COMUNIDADES AUTONOMAS					
76 A ENTIDADES LOCALES					
78 A FAMIL.E INST.SIN F.LUCRO					
79 AL EXTERIOR					
TOTAL OPERACIONES DE CAPITAL	309.207,54				309.207,54
TOTAL OPERACIONES NO FINANCIERAS	18.835.779,52	120.347,50	120.347,50	120.347,50	161.028.723,11



MUTUA GALLEGA DE A.T. NUM. 201				EJERCICIO 2010
RESUMEN GENERAL DE GASTOS POR PROGRAMAS Y CATEGORÍAS ECONÓMICAS				
PROGRAMAS	4591	45	4	
APLICACIÓN ECONÓMICA	DIRECCIÓN Y SERV.GRALES.	ADMN. Y SERV. GRLES.TESORER	TESOR.INFORM. Y OTROS SERV.	TOTAL GENERAL
OPERACIONES NO FINANCIERAS				
1 GASTOS DE PERSONAL	6.237.810,40	6.237.810,40	6.237.810,40	12.042.150,64
10 ALTOS CARGOS				
12 PERS.FUNC. Y ESTATUTARIO				
13 LABORALES	4.756.389,63	4.756.389,63	4.756.389,63	9.152.673,90
14 OTRO PERSONAL				
15 INCENTIVOS AL RENDIMIENTO				
16 CUOT.PREST.Y GAST.SOC.	1.481.420,77	1.481.420,77	1.481.420,77	2.889.476,74
19 OBLIG.EJER.ANTERIORES				
2 GAST. CORRIENT.BIENES Y SERV	4.982.305,29	4.982.305,29	4.982.305,29	17.058.297,84
20 ARRENDAMIENTOS Y CANONES	548.095,49	548.095,49	548.095,49	820.773,30
21 REPARACION,MANTEN.Y CONSERV.	165.196,19	165.196,19	165.196,19	291.061,06
22 MATER.SUMINIST.Y OTROS	3.916.357,07	3.916.357,07	3.916.357,07	5.432.696,99
23 INDEMNIZ.RAZON SERVICIO	352.656,54	352.656,54	352.656,54	400.480,45
24 GASTOS DE PUBLICACIONES				
25 A.SANIT.CON MED.AJENOS				10.113.286,04
26 S.SOCIAL.CON MED.AJENOS				
28 OTROS SERVICIOS				
29 OBLI. EJERC.ANTERIORES PEND.IMPUTAR				
3 GASTOS FINANCIEROS	5.599,95	5.599,95	5.599,95	5.599,95
31 DE PRESTAMOS EN MONEDA NAL.				
35 INTERES.DEMORA Y OTROS GASTOS	5.599,95	5.599,95	5.599,95	5.599,95
39 OBLIGACIONES DE EJERCICIOS ANTERIORES				
4 TRANSFERENC. CORRIENTES	102.132,04	102.132,04	102.132,04	142.941.314,82
40 A LA ADMN.DEL ESTADO				
41 A ORGANISMOS AUTONOMOS				
42 A LA SEGURIDAD SOCIAL	101.006,24	101.006,24	101.006,24	67.887.216,31
44 A SOC., ENT.PUB.EMP.,FUND.Y RES.ENT.				
45 A COMUNIDADES AUTONOMAS				
47 A EMPRESAS PRIVADAS				58.207,15
48 A FAMIL.E INST.SIN F.LUCRO	1.125,80	1.125,80	1.125,80	74.995.891,36
49 AL EXTERIOR				
TOTAL OPERACIONES CORRIENTES	11.327.847,68	11.327.847,68	11.327.847,68	172.047.363,25
6 INVERSIONES REALES	110.759,09	110.759,09	110.759,09	419.966,63
62 INVERSIONES NUEVAS	110.759,09	110.759,09	110.759,09	258.794,83
63 INVERSIONES DE REPOSICION				161.171,80
7 TRANSFERENCIAS DE CAPITAL				
72 A LA SEGURIDAD SOCIAL				
74 A SOC.,ENT.PUB.EMP.,FUND.Y RES.ENT.				
75 A COMUNIDADES AUTONOMAS				
76 A ENTIDADES LOCALES				
78 A FAMIL.E INST.SIN F.LUCRO				
79 AL EXTERIOR				
TOTAL OPERACIONES DE CAPITAL	110.759,09	110.759,09	110.759,09	419.966,63
TOTAL OPERACIONES NO FINANCIERAS	11.438.606,77	11.438.606,77	11.438.606,77	172.467.329,88



MUTUA GALLEGA DE A.T. NUM. 201					EJERCICIO 2010
RESUMEN GENERAL DE GASTOS POR PROGRAMAS Y CATEGORÍAS ECONÓMICAS					
PROGRAMAS	4364	43	4591	45	TOTAL PARCIAL
APLICACIÓN ECONÓMICA	ADMINISTRAC. PATRIMONIO	GESTIÓN DEL PATRIMONIO	DIRECCIÓN Y SERV.GRALES.	ADMN. Y SERV. GRLES.TESORER	
OPERACIONES FINANCIERAS					
8 ACTIVOS FINANCIEROS	1.468.389,06	1.468.389,06	307.416,85	307.416,85	1.775.805,91
80 ADQ. DEUDA DEL SECTOR PUBLICO	1.468.389,06	1.468.389,06			1.468.389,06
81 ADQUI.OBLIG. Y BONOS FUERA S.P.					
82 CONCESIÓN PRÉSTAMOS AL SECTOR PÚBLICO					
83 CONC.PRESTAM.NO PUBLIC.			174.352,00	174.352,00	174.352,00
84 CONST.DE DEPOSITOS Y FIANZAS			133.064,85	133.064,85	133.064,85
85 ADQ.ACCION.Y PART.SEC.PUBLICO					
86 ADQ.ACCION.Y PART.FUERA SEC.PUBLICO					
88 ACTIVOS FINAN.FONDO RESER. Y OTROS					
89 OBLIGACIONES DE EJERC.ANTERIORES					
9 PASIVOS FINANCIEROS					
90 AMORTIZ.DE EMPRESTITOS					
91 AMORTIZ.PRESTAM.EN MONED.NAL.					
93 AMORTIZ.PRESTAM.EN MONED.EXTR.					
96 DEVOL.PARTICP.EN FONDO SOCIAL					
99 OBLIGACIONES EJERCICIOS ANT.					
TOTAL OPERACIONES FINANCIERAS	1.468.389,06	1.468.389,06	307.416,85	307.416,85	1.775.805,91



MUTUA GALLEGA DE A.T. NUM. 201		EJERCICIO
		2010
RESUMEN GENERAL DE GASTOS POR PROGRAMAS Y CATEGORÍAS ECONÓMICAS		
PROGRAMAS	4	TOTAL GENERAL
APLICACIÓN ECONÓMICA	TESOR.INFORM. Y OTROS SERV.	
OPERACIONES FINANCIERAS		
8 ACTIVOS FINANCIEROS	1.775.805,91	1.775.805,91
80 ADQ. DEUDA DEL SECTOR PUBLICO	1.468.389,06	1.468.389,06
81 ADQUI.OBLIG. Y BONOS FUERA S.P.		
82 CONCESIÓN PRÉSTAMOS AL SECTOR PÚBLICO		
83 CONC.PRESTAM.NO PUBLIC.	174.352,00	174.352,00
84 CONST.DE DEPOSITOS Y FIANZAS	133.064,85	133.064,85
85 ADQ.ACCION.Y PART.SEC.PUBLICO		
86 ADQ.ACCION.Y PART.FUERA SEC.PUBLICO		
88 ACTIVOS FINAN.FONDO RESER. Y OTROS		
89 OBLIGACIONES DE EJERC.ANTERIORES		
9 PASIVOS FINANCIEROS		
90 AMORTIZ.DE EMPRESTITOS		
91 AMORTIZ.PRESTAM.EN MONED.NAL.		
93 AMORTIZ.PRESTAM.EN MONED.EXTR.		
96 DEVOL.PARTICP.EN FONDO SOCIAL		
99 OBLIGACIONES EJERCICIOS ANT.		
TOTAL OPERACIONES FINANCIERAS	1.775.805,91	1.775.805,91



MUTUA GALLEGA DE A.T. NUM. 201					EJERCICIO 2010
RESUMEN GENERAL DE GASTOS POR PROGRAMAS Y CATEGORÍAS ECONÓMICAS					
PROGRAMAS	OPERACIONES CORRIENTES	OPERACIONES DE CAPITAL	OPERACIONES NO FINANCIERAS	OPERACIONES FINANCIERAS	TOTAL
1102 INCAPACIDAD TEMPORAL Y OTRAS PREST.	74.286.386,02		74.286.386,02		74.286.386,02
1105 CAPITALES RENTA Y OTRAS COMP.FINANC.	67.786.210,07		67.786.210,07		67.786.210,07
11 GESTION PRESTAC. ECONOMICAS CONTRIB.	142.072.596,09		142.072.596,09		142.072.596,09
1 PRESTACIONES ECONOMICAS	142.072.596,09		142.072.596,09		142.072.596,09
2122 MEDICINA AMBUL.DE MUTUAS A.T.	12.502.513,33	309.207,54	12.811.720,87		12.811.720,87
21 ATENCION PRIMARIA DE SALUD	12.502.513,33	309.207,54	12.811.720,87		12.811.720,87
2224 MEDICINA HOSP.DE MUTUAS A.T.	6.024.058,65		6.024.058,65		6.024.058,65
22 ATENCION ESPECIALIZADA	6.024.058,65		6.024.058,65		6.024.058,65
2 ASISTENCIA SANITARIA	18.526.571,98	309.207,54	18.835.779,52		18.835.779,52
3436 HIGIENE Y SEGURIDAD EN EL TRABAJO	120.347,50		120.347,50		120.347,50
34 OTROS SERVICIOS SOCIALES	120.347,50		120.347,50		120.347,50
3 SERVICIOS SOCIALES	120.347,50		120.347,50		120.347,50
4364 ADMINISTRACION DEL PATRIMONIO				1.468.389,06	1.468.389,06
43 GESTION DEL PATRIMONIO				1.468.389,06	1.468.389,06
4591 DIRECCION Y SERV.GENERALES	11.327.847,68	110.759,09	11.438.606,77	307.416,85	11.746.023,62
45 ADMON.SERVIC. GRLES.DE TESOR	11.327.847,68	110.759,09	11.438.606,77	307.416,85	11.746.023,62
4 TESOR.INFORM.Y OTROS SERVIC.FUNCION	11.327.847,68	110.759,09	11.438.606,77	1.775.805,91	13.214.412,68
TOTALES	172.047.363,25	419.966,63	172.467.329,88	1.775.805,91	174.243.135,79



PORMENOR DE GASTOS POR CATEGORÍAS ECONÓMICAS



MUTUA GALLEGA NUM. 201

EJERCICIO 2010

PORMENOR DE GASTOS POR CATEGORÍAS ECONÓMICAS

CLASIF. ECONOM.	EXPLICACIÓN	CRÉDITOS INICIALES	MODIFICACIONES	CRÉDITOS DEFINITIVOS	GASTOS COMPROMETIDOS	OBLIGACIONES RECONOCIDAS NETAS	REMANENTES DE CRÉDITO	PAGOS	OBLIGACIONES PENDIENTES DE PAGO A 31 DE DICIEMBRE
1300	ALTOS CARGOS	103.520,00		103.520,00	98.349,06	98.349,06	5.170,94	98.349,06	
13010	DIRECTIVOS C.ALTA DIRECCIÓN	204.670,00		204.670,00	191.274,56	191.274,56	13.395,44	191.274,56	
13019	OTROS DIRECTIVOS	410.200,00	-6.000,00	404.200,00	424.758,35	424.758,35	-20.558,35	424.758,35	
1301	OTROS DIRECTIVOS	614.870,00	-6.000,00	608.870,00	616.032,91	616.032,91	-7.162,91	616.032,91	
13090	RETRIBUCIONES BASICAS Y OTRAS REMUN.	8.673.370,00	-210.000,00	8.463.370,00	8.161.517,63	8.161.517,63	301.852,37	8.161.517,63	
1309	OTRO PERSONAL	8.673.370,00	-210.000,00	8.463.370,00	8.161.517,63	8.161.517,63	301.852,37	8.161.517,63	
130	LABORAL FIJO	9.391.760,00	-216.000,00	9.175.760,00	8.875.899,60	8.875.899,60	299.860,40	8.875.899,60	
1343	OTRO PERSONAL LABORAL FIJO				88.431,75	88.431,75	-88.431,75	88.431,75	
134	INDEMNIZACIONES				88.431,75	88.431,75	-88.431,75	88.431,75	
137	CONTRIB. A PLANES DE PENSIONES	207.620,00	-14.000,00	193.620,00	188.342,55	188.342,55	5.277,45	188.342,55	
13	LABORALES	9.599.380,00	-230.000,00	9.369.380,00	9.152.673,90	9.152.673,90	216.706,10	9.152.673,90	
1600	CUOTAS DE LA SEGURIDAD SOCIAL	264.980,00	2.101.234,26	2.366.214,26	2.364.489,88	2.364.489,88	1.724,38	2.364.489,88	
160	CUOTAS DE LA SEGURIDAD SOCIAL	264.980,00	2.101.234,26	2.366.214,26	2.364.489,88	2.364.489,88	1.724,38	2.364.489,88	
161	PRESTACIONES COMPLEMENTARIAS	286.410,00	-40.494,26	245.915,74	112.775,85	112.775,85	133.139,89	112.775,85	
1620	FORM.Y PERFECCIONAM. DEL PERSONAL	42.790,00		42.790,00	63.903,94	63.903,94	-21.113,94	63.903,94	
1622	TRANSPORTE DE PERSONAL	18.100,00		18.100,00	16.020,89	16.020,89	2.079,11	16.020,89	
1624	ACCION SOCIAL GENERAL	126.170,00	-23.000,00	103.170,00	187.372,73	187.372,73	-84.202,73	187.372,73	
1625	SEGUROS	176.290,00	-12.000,00	164.290,00	142.791,36	142.791,36	21.498,64	142.791,36	
1629	OTROS				2.122,09	2.122,09	-2.122,09	2.122,09	
162	GASTOS SOC.PERS.	363.350,00	-35.000,00	328.350,00	412.211,01	412.211,01	-83.861,01	412.211,01	
16	CUOT.PREST.Y GAST.SOC.	914.740,00	2.025.740,00	2.940.480,00	2.889.476,74	2.889.476,74	51.003,26	2.889.476,74	
1	GASTOS DE PERSONAL	10.514.120,00	1.795.740,00	12.309.860,00	12.042.150,64	12.042.150,64	267.709,36	12.042.150,64	
202	ARRENDAM.EDIF.Y OTRAS CONSTRUCCIONES	858.690,00		858.690,00	807.856,50	807.856,50	50.833,50	807.856,50	
203	ARRENDAM.MAQUIN.,INSTAL. Y UTILLAJE	21.020,00		21.020,00	12.916,80	12.916,80	8.103,20	12.916,80	
20	ARRENDAMIENTOS Y CANONES	879.710,00		879.710,00	820.773,30	820.773,30	58.936,70	820.773,30	
212	EDIFICIOS Y OTRAS CONSTRUCCIONES	369.540,00		369.540,00	158.627,97	158.627,97	210.912,03	158.627,97	
213	MAQUINARIA,INSTALACIONES Y UTILLAJE	76.040,00		76.040,00	58.574,83	58.574,83	17.465,17	58.574,83	
214	ELEMENTOS DE TRANSPORTE	8.390,00		8.390,00	3.498,12	3.498,12	4.891,88	3.498,12	
215	MOBILIARIO Y ENSERES	66.710,00		66.710,00	33.091,39	33.091,39	33.618,61	33.091,39	
216	EQUIPOS PARA PROCESOS DE INFORMACION	38.190,00		38.190,00	37.268,75	37.268,75	921,25	37.268,75	
21	REPARACION,MANTEN.Y CONSERV.	558.870,00		558.870,00	291.061,06	291.061,06	267.808,94	291.061,06	
2200	ORDINARIO NO INVENTARIABLE	439.460,00	-16.904,82	422.555,18	130.992,65	130.992,65	291.562,53	130.992,65	
2201	PRENSA, REV., LIBROS Y OTRAS PUBLIC.	207.070,00		207.070,00	22.793,15	22.793,15	184.276,85	22.793,15	
2202	MATERIAL INFORMATICO NO INVENTARIABL	50.720,00		50.720,00	70.424,18	70.424,18	-19.704,18	70.424,18	
220	MATERIAL DE OFICINA	697.250,00	-16.904,82	680.345,18	224.209,98	224.209,98	456.135,20	224.209,98	



MUTUA GALLEGA NUM. 201	EJERCICIO 2010
PORMENOR DE GASTOS POR CATEGORÍAS ECONÓMICAS	

CLASIF. ECONOM.	EXPLICACIÓN	CRÉDITOS INICIALES	MODIFICACIONES	CRÉDITOS DEFINITIVOS	GASTOS COMPROMETIDOS	OBLIGACIONES RECONOCIDAS NETAS	REMANENTES DE CRÉDITO	PAGOS	OBLIGACIONES PENDIENTES DE PAGO A 31 DE DICIEMBRE
22100	ENERGIA ELECTRICA	184.250,00		184.250,00	196.165,61	196.165,61	-11.915,61	196.165,61	
22101	AGUA	19.490,00		19.490,00	19.172,89	19.172,89	317,11	19.172,89	
22102	GAS	11.660,00		11.660,00	10.711,64	10.711,64	948,36	10.711,64	
22103	COMBUSTIBLE	73.770,00		73.770,00	46.727,28	46.727,28	27.042,72	46.727,28	
2210	ELECTRICIDAD,AGUA,GAS Y COMBUSTIBLE	289.170,00		289.170,00	272.777,42	272.777,42	16.392,58	272.777,42	
22110	PRODUCTOS FARMACEUTICOS	298.700,00		298.700,00	243.246,93	243.246,93	55.453,07	243.246,93	
2211	PRODUC. FARMAC. Y HEMODERIVADOS	298.700,00		298.700,00	243.246,93	243.246,93	55.453,07	243.246,93	
2212	INSTRUM. Y PEQ. UTILLAJE SANITARIO	11.610,00		11.610,00	2.607,62	2.607,62	9.002,38	2.607,62	
2213	INSTRUM.Y PEQ. UTILLAJE NO SANITARIO	1.830,00		1.830,00	1.255,61	1.255,61	574,39	1.255,61	
22141	VESTUARIO	21.030,00		21.030,00	13.428,43	13.428,43	7.601,57	13.428,43	
2214	LENCERIA Y VESTUARIO	21.030,00		21.030,00	13.428,43	13.428,43	7.601,57	13.428,43	
22162	MATERIAL DE RADIOLOGIA	22.110,00		22.110,00	15.406,12	15.406,12	6.703,88	15.406,12	
22164	OTRO MATERIAL SANITARIO	189.190,00		189.190,00	117.814,53	117.814,53	71.375,47	117.814,53	
2216	MAT.SANIT. PARA CONSUMO Y REPOSICION	211.300,00		211.300,00	133.220,65	133.220,65	78.079,35	133.220,65	
221	SUMINISTROS	833.640,00		833.640,00	666.536,66	666.536,66	167.103,34	666.536,66	
22200	SERV.TELECOMUNICACIONES	330.850,00		330.850,00	272.241,78	272.241,78	58.608,22	272.241,78	
2220	SERV.DE TELECOMUNICACIONES	330.850,00		330.850,00	272.241,78	272.241,78	58.608,22	272.241,78	
2221	POSTALES Y MENSAJERÍA	293.660,00		293.660,00	277.930,37	277.930,37	15.729,63	277.930,37	
2229	OTRAS				22.542,24	22.542,24	-22.542,24	22.542,24	
222	COMUNICACIONES	624.510,00		624.510,00	572.714,39	572.714,39	51.795,61	572.714,39	
223	TRANSPORTES	203.810,00		203.810,00	67.647,19	67.647,19	136.162,81	67.647,19	
2240	EDIFICIOS Y LOCALES	37.890,00		37.890,00	42.001,59	42.001,59	-4.111,59	42.001,59	
2241	VEHICULOS	8.480,00		8.480,00	4.954,51	4.954,51	3.525,49	4.954,51	
2249	OTROS RIESGOS	1.650,00		1.650,00	2.444,73	2.444,73	-794,73	2.444,73	
224	PRIMAS DE SEGUROS	48.020,00		48.020,00	49.400,83	49.400,83	-1.380,83	49.400,83	
2252	LOCALES	33.400,00		33.400,00	29.795,50	29.795,50	3.604,50	29.795,50	
225	TRIBUTOS	33.400,00		33.400,00	29.795,50	29.795,50	3.604,50	29.795,50	
22620	DE GESTION ADMINISTRATIVA	120.840,00		120.840,00	24.463,18	24.463,18	96.376,82	24.463,18	
22621	DE COMUNICACION	25.000,00		25.000,00			25.000,00		
2262	INFORMACION Y DIVULGACION	145.840,00		145.840,00	24.463,18	24.463,18	121.376,82	24.463,18	
2263	JURIDICOS, CONTENCIOSOS	782.360,00		782.360,00	661.014,36	661.014,36	121.345,64	661.014,36	
2265	CUOTAS DE ASOCIACION	20.000,00	16.904,82	36.904,82	35.051,43	35.051,43	1.853,39	35.051,43	
22660	REUNIONES,CONFEREN.Y CELEBRAC.ACTOS	37.030,00		37.030,00	880,54	880,54	36.149,46	880,54	
2266	REUN.,COFERENC.,CELEB.ACTOS Y CURSOS	37.030,00		37.030,00	880,54	880,54	36.149,46	880,54	
2269	OTROS	60.440,00		60.440,00	73.164,16	73.164,16	-12.724,16	73.164,16	
226	GASTOS DIVERSOS	1.045.670,00	16.904,82	1.062.574,82	794.573,67	794.573,67	268.001,15	794.573,67	
2270	INFORMES,DICT.Y OTRAS ACTUA.PROFES.	41.180,00		41.180,00	4.911,73	4.911,73	36.268,27	4.911,73	
2271	ESTUDIOS, PROYEC.INVES.Y OTRAS ACTIV.	15.000,00		15.000,00	2.262,00	2.262,00	12.738,00	2.262,00	
2273	LIMPIEZA Y ASEO	593.800,00		593.800,00	539.174,53	539.174,53	54.625,47	539.174,53	
2274	SEGURIDAD	74.420,00		74.420,00	83.984,80	83.984,80	-9.564,80	83.984,80	



MUTUA GALLEGA NUM. 201

EJERCICIO 2010

PORMENOR DE GASTOS POR CATEGORÍAS ECONÓMICAS

CLASIF. ECONOM.	EXPLICACIÓN	CRÉDITOS INICIALES	MODIFICACIONES	CRÉDITOS DEFINITIVOS	GASTOS COMPROMETIDOS	OBLIGACIONES RECONOCIDAS NETAS	REMANENTES DE CRÉDITO	PAGOS	OBLIGACIONES PENDIENTES DE PAGO A 31 DE DICIEMBRE
2276	SERV. CONTRATADOS ADMINISTRATIVOS	342.700,00		342.700,00	7.932,29	7.932,29	334.767,71	7.932,29	
22782	SERVICIOS DE CARACTER INFORMÁTICO				7.325,28	7.325,28	-7.325,28	7.325,28	
22783	COLAB.EN LA GESTIÓN DE LAS MATEP DE S.S.	2.473.120,00		2.473.120,00	2.336.861,50	2.336.861,50	136.258,50	2.336.861,50	
2278	COLAB.EN GEST.PREST.SERVICIOS	2.473.120,00		2.473.120,00	2.344.186,78	2.344.186,78	128.933,22	2.344.186,78	
2279	OTROS	429.670,00		429.670,00	45.366,64	45.366,64	384.303,36	45.366,64	
227	TRABAJ.REALIZ.POR OTRAS EMPR.Y PROF.	3.969.890,00		3.969.890,00	3.027.818,77	3.027.818,77	942.071,23	3.027.818,77	
22	MATER.SUMINIST.Y OTROS	7.456.190,00		7.456.190,00	5.432.696,99	5.432.696,99	2.023.493,01	5.432.696,99	
230	DIETAS	296.650,00		296.650,00	160.842,37	160.842,37	135.807,63	160.842,37	
231	LOCOMOCION	241.450,00		241.450,00	239.638,08	239.638,08	1.811,92	239.638,08	
23	INDEMNIZ.RAZON SERVICIO	538.100,00		538.100,00	400.480,45	400.480,45	137.619,55	400.480,45	
2512	CON COMUNIDADES AUTÓNOMAS	245.500,00		245.500,00	1.902,01	1.902,01	243.597,99	1.902,01	
2515	CON ENTIDADES PRIVADAS	3.725.760,00	-355.760,00	3.370.000,00	1.364.976,28	1.364.976,28	2.005.023,72	1.364.976,28	
251	CONCIERTOS CON INSTIT.ATENC.PRIMARIA	3.971.260,00	-355.760,00	3.615.500,00	1.366.878,29	1.366.878,29	2.248.621,71	1.366.878,29	
2522	CON COMUNIDADES AUTONOMAS	3.315.000,00	-150.000,00	3.165.000,00	44.298,50	44.298,50	3.120.701,50	44.298,50	
2525	CON ENTIDADES PRIVADAS	4.994.490,00	-1.035.480,00	3.959.010,00	2.951.128,19	2.951.128,19	1.007.881,81	2.951.128,19	
252	CONCIERTOS CON INSTIT.ATENC.ESPECIAL	8.309.490,00	-1.185.480,00	7.124.010,00	2.995.426,69	2.995.426,69	4.128.583,31	2.995.426,69	
2547	OTROS SERVICIOS ESPECIALES	1.459.500,00	-254.500,00	1.205.000,00	222.720,24	222.720,24	982.279,76	222.720,24	
254	CONCIERTO CENTROS DIAG.TRATAM.TERAP.	1.459.500,00	-254.500,00	1.205.000,00	222.720,24	222.720,24	982.279,76	222.720,24	
2551	SERVICIOS CONCERTADOS DE AMBULANCIAS	385.700,00		385.700,00	41.641,94	41.641,94	344.058,06	41.641,94	
2552	TRASL.ENFERM.CON OTROS MED.DE TRANSP	143.320,00		143.320,00	64.250,63	64.250,63	79.069,37	64.250,63	
255	CONCIERTOS PROGR.ESPECIAL TRANSPORTE	529.020,00		529.020,00	105.892,57	105.892,57	423.127,43	105.892,57	
2581	REINTEGRO GASTOS ASIST.SANITARIA				102.771,68	102.771,68	-102.771,68	102.771,68	
2582	OTROS SERVIC. ASISTENCIA SANITARIA				5.319.596,57	5.319.596,57	-5.319.596,57	5.319.596,57	
258	OTROS SERVICIOS DE ASISTEN.SANITARIA				5.422.368,25	5.422.368,25	-5.422.368,25	5.422.368,25	
25	A.SANIT.CON MED.AJENOS	14.269.270,00	-1.795.740,00	12.473.530,00	10.113.286,04	10.113.286,04	2.360.243,96	10.113.286,04	
2	GAST.CORRIENT.BIENES Y SERV.	23.702.140,00	-1.795.740,00	21.906.400,00	17.058.297,84	17.058.297,84	4.848.102,16	17.058.297,84	
359	OTROS GASTOS FINANCIEROS	16.200,00		16.200,00	5.599,95	5.599,95	10.600,05	5.599,95	
35	INTERES.DEMORA Y OTROS GASTOS	16.200,00		16.200,00	5.599,95	5.599,95	10.600,05	5.599,95	
3	GASTOS FINANCIEROS	16.200,00		16.200,00	5.599,95	5.599,95	10.600,05	5.599,95	
421	APORTACIONES PARA EL SOST. SERVICIOS COMUNES	17.091.000,00		17.091.000,00	15.301.534,24	15.301.534,24	1.789.465,76	15.301.534,24	
4221	POR INCAPACIDAD PERMANENTE	19.375.190,00	11.279.118,89	30.654.308,89	30.654.308,89	30.654.308,89	28.254.494,03	2.399.814,86	
4222	POR MUERTE	3.924.910,00	2.604.060,60	6.528.970,60	6.528.970,60	6.528.970,60	5.939.772,12	589.198,48	
422	CAPITALES RENTA	23.300.100,00	13.883.179,49	37.183.279,49	37.183.279,49	37.183.279,49	34.194.266,15	2.989.013,34	
4230	DEL EJERCICIO CORRIENTE	15.870.890,00		15.870.890,00	15.301.396,34	15.301.396,34	569.493,66	15.301.396,34	



MUTUA GALLEGA NUM. 201	EJERCICIO 2010
PORMENOR DE GASTOS POR CATEGORÍAS ECONÓMICAS	

CLASIF. ECONOM.	EXPLICACIÓN	CRÉDITOS INICIALES	MODIFICACIONES	CRÉDITOS DEFINITIVOS	GASTOS COMPROMETIDOS	OBLIGACIONES RECONOCIDAS NETAS	REMANENTES DE CRÉDITO	PAGOS	OBLIGACIONES PENDIENTES DE PAGO A 31 DE DICIEMBRE
423	CUOTAS DE REASEGURO DE ACCIDENTES DE TRABAJO	15.870.890,00		15.870.890,00	15.301.396,34	15.301.396,34	569.493,66	15.301.396,34	
4296	A CENTROS MANCOMUNADOS	198.390,00		198.390,00	101.006,24	101.006,24	97.383,76	101.006,24	
429	OTRAS TRANSF.A ENTIDADES DEL SISTEMA	198.390,00		198.390,00	101.006,24	101.006,24	97.383,76	101.006,24	
42	A LA SEGURIDAD SOCIAL	56.460.380,00	13.883.179,49	70.343.559,49	67.887.216,31	67.887.216,31	2.456.343,18	64.898.202,97	2.989.013,34
471	ENTREGAS DE BOTIQUINES	210.000,00		210.000,00	58.207,15	58.207,15	151.792,85	58.207,15	
47	A EMPRESAS PRIVADAS	210.000,00		210.000,00	58.207,15	58.207,15	151.792,85	58.207,15	
4801	A ORG.SIND.Y EMP.COMP.COMIS.CONTROL	6.000,00		6.000,00	1.125,80	1.125,80	4.874,20	1.125,80	
480	AYUDAS GENERICAS A FAM.E INST. SIN L	6.000,00		6.000,00	1.125,80	1.125,80	4.874,20	1.125,80	
48211	REGIMEN GENERAL	29.251.460,00		29.251.460,00	31.444.382,98	31.444.382,98	-2.192.922,98	31.444.382,98	
48212	REGIMEN ESPECIAL TRABAJ. AUTONOMOS	18.872.000,00	716.082,20	19.588.082,20	21.205.507,45	21.205.507,45	-1.617.425,25	21.205.507,45	
48214	REGIMEN ESPECIAL DEL MAR	563.890,00		563.890,00	487.757,98	487.757,98	76.132,02	487.757,98	
48215	REGIMEN ESPECIAL MINERIA DEL CARBON				2.953,83	2.953,83	-2.953,83	2.953,83	
48217	DE ACCIDENTES DE TRABAJO Y E.P.	19.800.000,00		19.800.000,00	16.062.829,96	16.062.829,96	3.737.170,04	16.062.829,96	
4821	SUB. POR ENF.O ACCID.	68.487.350,00	716.082,20	69.203.432,20	69.203.432,20	69.203.432,20		69.203.432,20	
482	INCAPACIDAD TEMPORAL	68.487.350,00	716.082,20	69.203.432,20	69.203.432,20	69.203.432,20		69.203.432,20	
48427	DE A.T. Y E.P.	1.094.000,00		1.094.000,00	957.976,58	957.976,58	136.023,42	957.976,58	
4842	SUBSIDIO RIESGO DURANTE EMB	1.094.000,00		1.094.000,00	957.976,58	957.976,58	136.023,42	957.976,58	
48447	DE A.T. Y E.P.	21.000,00		21.000,00	29.529,41	29.529,41	-8.529,41	29.529,41	
4844	SUBSIDIO RIESGO LACTANCIA NATUR.	21.000,00		21.000,00	29.529,41	29.529,41	-8.529,41	29.529,41	
484	PREST.MATER.PATERN. Y RIESGOS	1.115.000,00		1.115.000,00	987.505,99	987.505,99	127.494,01	987.505,99	
48617	DE ACCIDENTES DE TRABAJO Y E.P.	1.350,00		1.350,00	973,94	973,94	376,06	973,94	
4861	AUXILIO POR DEFUNCION	1.350,00		1.350,00	973,94	973,94	376,06	973,94	
48637	DE ACCIDENTES DE TRABAJO Y E.P.	2.361.000,00		2.361.000,00	2.294.651,60	2.294.651,60	66.348,40	2.294.651,60	
4863	INDEMNIZACION A TANTO ALZADO	2.361.000,00		2.361.000,00	2.294.651,60	2.294.651,60	66.348,40	2.294.651,60	
48647	DE ACCIDENTES DE TRABAJO Y E.P.	415.000,00	88.716,82	503.716,82	503.716,82	503.716,82		503.716,82	
4864	INDEMNIZACIONES POR BAREMO	415.000,00	88.716,82	503.716,82	503.716,82	503.716,82		503.716,82	
486	PREST.Y ENT.UNIC.REGLA.	2.777.350,00	88.716,82	2.866.066,82	2.799.342,36	2.799.342,36	66.724,46	2.799.342,36	
48797	DE ACCIDENTES DE TRABAJO Y E.P.	60.000,00		60.000,00	17.085,41	17.085,41	42.914,59	17.085,41	
4879	AYUDAS DE CARAC.SOC.	60.000,00		60.000,00	17.085,41	17.085,41	42.914,59	17.085,41	
487	PRESTACIONES SOCIALES	60.000,00		60.000,00	17.085,41	17.085,41	42.914,59	17.085,41	
48811	REGIMEN GENERAL	455.000,00		455.000,00			455.000,00		
48817	DE ACCIDENTES DE TRABAJO Y E.P.	1.500.000,00		1.500.000,00	1.471.085,01	1.471.085,01	28.914,99	1.471.085,01	
4881	ENTREGAS POR DESPLAZAMIENTO	1.955.000,00		1.955.000,00	1.471.085,01	1.471.085,01	483.914,99	1.471.085,01	
48827	DE ACCIDENTES DE TRABAJO Y E.P.	230.000,00		230.000,00	156.865,22	156.865,22	73.134,78	156.865,22	
4882	PROTESIS	230.000,00		230.000,00	156.865,22	156.865,22	73.134,78	156.865,22	
48887	DE ACCIDENTES DE TRABAJO Y E.P.	3.000,00		3.000,00			3.000,00		
4888	OTRAS PRESTACIONES E INDEMNIZACIONES	3.000,00		3.000,00			3.000,00		
488	OTRAS PRESTACIONES E INDEMNIZACIONES	2.188.000,00		2.188.000,00	1.627.950,23	1.627.950,23	560.049,77	1.627.950,23	



MUTUA GALLEGA NUM. 201	EJERCICIO 2010
PORMENOR DE GASTOS POR CATEGORÍAS ECONÓMICAS	

CLASIF. ECONOM.	EXPLICACIÓN	CRÉDITOS INICIALES	MODIFICACIONES	CRÉDITOS DEFINITIVOS	GASTOS COMPROMETIDOS	OBLIGACIONES RECONOCIDAS NETAS	REMANENTES DE CRÉDITO	PAGOS	OBLIGACIONES PENDIENTES DE PAGO A 31 DE DICIEMBRE
48907	DE ACCIDENTES DE TRABAJO Y E.P.	570.000,00		570.000,00	324.916,31	324.916,31	245.083,69	324.916,31	
4890	RECETAS MEDICAS	570.000,00		570.000,00	324.916,31	324.916,31	245.083,69	324.916,31	
48924	BOTIQUINES DE EMPRESAS	250.000,00		250.000,00	34.533,06	34.533,06	215.466,94	34.533,06	
4892	PRODUCTOS FARMAC.SUMINISTRO DIRECTO	250.000,00		250.000,00	34.533,06	34.533,06	215.466,94	34.533,06	
489	FARMACIA	820.000,00		820.000,00	359.449,37	359.449,37	460.550,63	359.449,37	
48	A FAMIL.E INST.SIN F.LUCRO	75.453.700,00	804.799,02	76.258.499,02	74.995.891,36	74.995.891,36	1.262.607,66	74.995.891,36	
4	TRANSFERENC. CORRIENTES	132.124.080,00	14.687.978,51	146.812.058,51	142.941.314,82	142.941.314,82	3.870.743,69	139.952.301,48	2.989.013,34
	TOTAL OPERACIONES CORRIENTES	166.356.540,00	14.687.978,51	181.044.518,51	172.047.363,25	172.047.363,25	8.997.155,26	169.058.349,91	2.989.013,34
6221	CONSTRUCCIONES	590.810,00		590.810,00			590.810,00		
622	EDIFICIOS Y OTRAS CONSTRUCCIONES	590.810,00		590.810,00			590.810,00		
623	MAQUINARIA, INSTALACIONES Y UTILLAJE	138.200,00		138.200,00	119.768,69	119.768,69	18.431,31	119.768,69	
624	MATERIAL DE TRANSPORTE	38.480,00		38.480,00			38.480,00		
625	MOBILIARIO Y ENSERES	211.700,00		211.700,00	35.059,51	35.059,51	176.640,49	35.059,51	
626	EQUIPOS PARA PROCESOS DE INFORMACION	112.490,00		112.490,00	44.325,02	44.325,02	68.164,98	44.325,02	
628	OTRO INMOVILIZADO MATERIAL	20.800,00		20.800,00	4.258,70	4.258,70	16.541,30	4.258,70	
629	INMOVILIZADO INMATERIAL	5.200,00		5.200,00	55.382,91	55.382,91	-50.182,91	55.382,91	
62	INVERSIONES NUEVAS	1.117.680,00		1.117.680,00	258.794,83	258.794,83	858.885,17	258.794,83	
6321	CONSTRUCCIONES				161.171,80	161.171,80	-161.171,80	161.171,80	
632	EDIFICIOS Y OTRAS CONSTRUCCIONES				161.171,80	161.171,80	-161.171,80	161.171,80	
635	MOBILIARIO Y ENSERES	70.800,00		70.800,00			70.800,00		
63	INVERSIONES DE REPOSICION	70.800,00		70.800,00	161.171,80	161.171,80	-90.371,80	161.171,80	
6	INVERSIONES REALES	1.188.480,00		1.188.480,00	419.966,63	419.966,63	768.513,37	419.966,63	
7206	A CENTROS MANCOMUNADOS	153.960,00		153.960,00			153.960,00		
720	A LA SEGURIDAD SOCIAL	153.960,00		153.960,00			153.960,00		
72	A LA SEGURIDAD SOCIAL	153.960,00		153.960,00			153.960,00		
7	TRANSFERENC. DE CAPITAL	153.960,00		153.960,00			153.960,00		
	TOTAL OPERACIONES DE CAPITAL	1.342.440,00		1.342.440,00	419.966,63	419.966,63	922.473,37	419.966,63	
	TOTAL OPERACIONES NO FINANCIERAS	167.698.980,00	14.687.978,51	182.386.958,51	172.467.329,88	172.467.329,88	9.919.628,63	169.478.316,54	2.989.013,34
801	A LARGO PLAZO	7.207.590,00		7.207.590,00	1.468.389,06	1.468.389,06	5.739.200,94	1.468.389,06	
80	ADQ. DEUDA DEL SECTOR PUBLICO	7.207.590,00		7.207.590,00	1.468.389,06	1.468.389,06	5.739.200,94	1.468.389,06	



MUTUA GALLEGA NUM. 201

EJERCICIO 2010

PORMENOR DE GASTOS POR CATEGORÍAS ECONÓMICAS

CLASIF. ECONOM.	EXPLICACIÓN	CRÉDITOS INICIALES	MODIFICACIONES	CRÉDITOS DEFINITIVOS	GASTOS COMPROMETIDOS	OBLIGACIONES RECONOCIDAS NETAS	REMANENTES DE CRÉDITO	PAGOS	OBLIGACIONES PENDIENTES DE PAGO A 31 DE DICIEMBRE
811	A LARGO PLAZO	499.060,00		499.060,00			499.060,00		
81	ADQUI.OBLIG. Y BONOS FUERA S.P.	499.060,00		499.060,00			499.060,00		
8310	AL PERSONAL	195.000,00		195.000,00	174.352,00	174.352,00	20.648,00	174.352,00	
831	PRESTAMOS A LARGO PLAZO	195.000,00		195.000,00	174.352,00	174.352,00	20.648,00	174.352,00	
83	CONC.PRESTAM.NO PUBLIC.	195.000,00		195.000,00	174.352,00	174.352,00	20.648,00	174.352,00	
8411	A LARGO PLAZO	135.000,00		135.000,00	133.064,85	133.064,85	1.935,15	133.064,85	
841	FIANZAS	135.000,00		135.000,00	133.064,85	133.064,85	1.935,15	133.064,85	
84	CONST.DE DEPOSITOS Y FIANZAS	135.000,00		135.000,00	133.064,85	133.064,85	1.935,15	133.064,85	
8	ACTIVOS FINANCIEROS	8.036.650,00		8.036.650,00	1.775.805,91	1.775.805,91	6.260.844,09	1.775.805,91	
	TOTAL OPERACIONES FINANCIERAS	8.036.650,00		8.036.650,00	1.775.805,91	1.775.805,91	6.260.844,09	1.775.805,91	
	TOTAL GASTOS Y DOTACIONES	175.735.630,00	14.687.978,51	190.423.608,51	174.243.135,79	174.243.135,79	16.180.472,72	171.254.122,45	2.989.013,34



RESUMEN GENERAL DE PRESTACIONES ECONOMICAS



MUTUA GALLEGA NUM. 201							EJERCICIO 2010
RESUMEN GENERAL DE PRESTACIONES ECONOMICAS (*)							
REGIMENES	GENERAL	AUTONOMOS	AGRARIO	DEL MAR	MINERIA DEL CARBON	ACC. DE TRAB. Y ENF. PROF.	TOTAL
CLASE DE PRESTACION							
TOT PREST. ECONOMICAS	31.444.382,98	21.205.507,45		487.757,98	2.953,83	19.866.763,72	73.007.365,96
INCAPACIDAD TEMPORAL	31.444.382,98	21.205.507,45		487.757,98	2.953,83	16.062.829,96	69.203.432,20
SUBSIDIO TEMPORAL POR ENF. O ACCIDENTE	31.444.382,98	21.205.507,45		487.757,98	2.953,83	16.062.829,96	69.203.432,20
PREST. MATER., PATER., RIESGO EMB. Y LAC'						987.505,99	987.505,99
SUBSIDIO RIESGO DURANTE EMBARAZO						957.976,58	957.976,58
SUBSIDIO RIESGO LACTANCIA NATURAL						29.529,41	29.529,41
PREST.Y ENTREGAS UNICAS REGLAMENTAR.						2.799.342,36	2.799.342,36
AUXILIO POR DEFUNCION						973,94	973,94
INDEMNIZACION A TANTO ALZADO						2.294.651,60	2.294.651,60
INDEMNIZACION POR BAREMO						503.716,82	503.716,82
PRESTACIONES Y ENTREGAS UNICAS REGLAMENTARIAS							
PRESTACIONES SOCIALES						17.085,41	17.085,41
OTRAS AYUDAS DE CARACTER SOCIAL						17.085,41	17.085,41
OTRAS PRESTACIONES E INDEMNIZACIONES							
ENTREGAS POR DESPLAZAMIENTO							
PROTESIS							
OTRAS PRESTACIONES E INDEMNIZACIONES							
FARMACIA							
RECETAS MEDICAS							

(*) INCLUYE LAS PRESTACIONES ECONOMICAS QUE SE RECOGEN EN EL ARTICULO 48.- TRANSFERENCIAS A FAMILIAS, DEL AREA 1



267 UNION DE MUTUAS



- UNION DE MUTUAS

A) CUENTAS ANUALES

1.- BALANCE.....	325
2.- CUENTA DEL RESULTADO ECONOMICO-PATRIMONIAL.....	329
3.- ESTADO DE LIQUIDACION DEL PRESUPUESTO	
- LIQUIDACION DEL PRESUPUESTO DE GASTOS	
- GRUPO DE PROGRAMAS 11 GESTION DE PRESTACIONES ECONOMICAS CONTRIBUTIVAS	
PROGRAMA 1102 INCAPACIDAD TEMPORAL Y OTRAS PRESTACIONES.....	337
PROGRAMA 1105 CAPITALES RENTA Y OTRAS COMPENSACIONES FINANCIERAS.....	343
- GRUPO DE PROGRAMAS 21 ATENCION PRIMARIA DE SALUD	
PROGRAMA 2122 MEDICINA AMBULATORIA DE MUTUAS DE ACCIDENTES DE TRABAJO.....	347
- GRUPO DE PROGRAMAS 22 ATENCION ESPECIALIZADA	
PROGRAMA 2224 MEDICINA HOSPITALARIA DE MUTUAS DE ACCIDENTES DE TRABAJO.....	355
- GRUPO DE PROGRAMAS 34 OTROS SERVICIOS SOCIALES	
PROGRAMA 3436 HIGIENE Y SEGURIDAD EN EL TRABAJO.....	361
- GRUPO DE PROGRAMAS 43 GESTION DEL PATRIMONIO	
PROGRAMA 4364 ADMINISTRACION DEL PATRIMONIO.....	367
- GRUPO DE PROGRAMAS 45 ADMINISTRACION Y SERV. GENER. DE TESORERIA Y OTROS SERV.	
PROGRAMA 4591 DIRECCION Y SERVICIOS GENERALES.....	371
- LIQUIDACION DEL PRESUPUESTO DE INGRESOS.....	377
- RESULTADO PRESUPUESTARIO.....	381
- BALANCE DE RESULTADOS E INFORME DE GESTION.....	386
4.- MEMORIA.....	401

B) INFORMACION COMPLEMENTARIA

1.- RESUMEN GENERAL DE GASTOS POR AREAS Y CATEGORIAS ECONOMICAS.....	609
2.- RESUMEN GENERAL DE GASTOS POR PROGRAMAS Y CATEGORIAS ECONOMICAS.....	617
3.- PORMENOR DE GASTOS POR CATEGORIAS ECONOMICAS.....	635
4.- RESUMEN GENERAL DE PRESTACIONES ECONOMICAS.....	645



A) CUENTAS ANUALES



1.- BALANCE



MINISTERIO DE TRABAJO E INMIGRACIÓN
SECRETARÍA DE ESTADO DE LA SEGURIDAD SOCIAL
INTERVENCIÓN GENERAL DE LA SEGURIDAD SOCIAL

UNION DE MUTUAS
BALANCE
EJERCICIO 2010

Nº CUENTAS	ACTIVO	EJERCICIO 2010	EJERCICIO 2009	Nº CUENTAS	PASIVO	EJERCICIO 2010	EJERCICIO 2009
	A) INMOVILIZADO	44.011.384,18	44.906.913,84		A) FONDOS PROPIOS	110.561.543,50	108.064.735,37
	I. Inmovilizaciones inmateriales	379.455,63	653.032,62		I. Patrimonio	--	--
215	1.- Aplicaciones informáticas	3.024.659,60	3.103.205,64	104	1.- Fondo Patrimonial	--	--
217	2.- Derechos sobre bienes en régimen de arrendam.financ.	--	--		II. Reservas	94.763.954,31	103.301.389,73
(281)	3.- Amortizaciones	-2.645.203,97	-2.450.173,02	111	1.- Reservas de revalorización	29.641,63	29.641,63
	II. Inmovilizaciones materiales	41.649.781,82	42.247.495,69	112	2.- Reservas legales	89.022.799,33	98.478.240,67
220,221	1.- Terrenos y construcciones	33.610.992,66	33.062.615,83	116	3.- Reservas estatutarias	5.711.513,35	4.793.507,43
222,223	2.- Instalaciones técnicas y maquinaria	11.509.704,51	11.376.690,07		III. Resultados de ejercicios anteriores	4.464.089,73	2.590.557,03
224,226	3.- Utillaje y mobiliario	4.361.606,48	4.400.206,03	120	1.- Resultados positivos de ejercicios anteriores	4.464.089,73	2.590.557,03
227,228,229	4.- Otro inmovilizado	3.738.691,40	3.881.638,20	(121)	2.- Resultados negativos de ejercicios anteriores	--	--
(282)	5.- Amortizaciones	-11.571.213,23	-10.473.654,44	129	IV. Resultados del ejercicio	11.333.499,46	2.172.788,61
	IV. Inversiones financieras permanentes	1.982.146,73	2.006.385,53		V. Provisión para riesgos y gastos	--	--
251,256	1.- Cartera de valores a largo plazo	29.547,16	29.547,16	140	1.- Provisión para pensiones y obligaciones similares	--	--
254,255,257	2.- Otras inversiones y créditos a largo plazo	1.813.564,73	1.813.014,73				
260,265	3.- Fianzas y depósitos constituidos a largo plazo	139.034,84	163.823,64		B) ACREEDORES A LARGO PLAZO	--	--
(297)	4.- Provisiones	--	--		II. Otras deudas a largo plazo	--	--
	B) GASTOS A DISTRIBUIR EN VARIOS EJERCICIOS	1.247.466,10	1.608.960,90	170,176	1.- Deudas con entidades de crédito	--	--
	C) ACTIVO CIRCULANTE	91.650.024,53	89.486.916,16	173	2.- Otras deudas	--	--
	I. Existencias	522.882,06	756.164,38	180,185	3.- Fianzas y depósitos recibidos a largo plazo	--	--
30	1.- Productos Farmacéuticos	158.513,62	193.407,23		C) ACREEDORES A CORTO PLAZO	9.141.351,83	12.248.887,16
31	2.- Material sanitario de consumo	342.880,27	526.948,25		II. Deudas con entidades de crédito	--	--
32	3.- Instrumental y pequeño utillaje	16.895,53	31.280,93	520	1.- Préstamos y otras deudas	--	--
33	4.- Productos alimenticios	--	--	526	2.- Deudas por intereses	--	--
34	5.- Vestuario, lencería y calzado	4.592,64	4.527,97		III. Acreedores	9.082.629,18	12.192.348,04
35	6.- Otros aprovisionamientos	--	--	40	1.- Acreedores presupuestarios	4.455.779,29	4.905.525,04
	II. Deudores	29.679.023,65	29.300.618,54	41	2.- Acreedores no presupuestarios	2.573.056,13	5.475.311,50
43	1.- Deudores presupuestarios	10.791.726,47	9.477.065,01	475,476,477	4.- Administraciones públicas	2.053.793,76	1.811.511,50
44	2.- Deudores no presupuestarios	2.107.989,30	1.517.886,72	523,553	5.- Otros acreedores	--	--
470,471,472	3.- Administraciones públicas	27.336,01	25.068,26	560,561	6.- Fianzas y depósitos recibidos a corto plazo	--	--
553	4.- Otros deudores	24.366.214,47	24.163.885,07		IV. Partidas pendientes de aplicación	58.722,65	56.539,12
(490)	5.- Provisiones	-7.614.242,60	-5.883.286,52	554,556	1.- Partidas pendientes de aplicación	58.722,65	56.539,12
	III. Inversiones financieras temporales	52.070.446,49	50.498.345,03	559	2.- Otras partidas pendientes de aplicación	--	--
541,546	1.- Cartera de valores a corto plazo	51.961.327,58	50.406.541,02	485,585	V. Ajustes por periodificación	--	--
544,547	2.- Otras inversiones y créditos a corto plazo	38.975,00	57.550,00		D) PROVISIONES PARA RIESGOS Y GASTOS A CORTO PLAZO	17.205.979,48	15.689.168,37
565,566	3.- Fianzas y depósitos constituidos a corto plazo	70.143,91	34.254,01	496	I. Provisiones para contingencias en tramitación	17.205.979,48	15.689.168,37
(597),(598)	4.- Provisiones	--	--				
57	IV. Tesorería	9.298.137,63	8.892.646,76				
	V. Partidas pendientes de aplicación	--	--				
555,558	1.- Partidas pendientes de aplicación	--	--				
559	2.- Otras partidas pendientes de aplicación	--	--				
480,580	VI. Ajustes por periodificación	79.534,70	39.141,45				
	TOTAL GENERAL (A+B+C)	136.908.874,81	136.002.790,90		TOTAL GENERAL (A+B+C+D)	136.908.874,81	136.002.790,90



2.- CUENTA DEL RESULTADO ECONOMICO-PATRIMONIAL



Nº CUENTAS	DEBE	EJERCICIO 2010	EJERCICIO 2009	Nº CUENTAS	HABER	EJERCICIO 2010	EJERCICIO 2009
	A) GASTOS	213.154.052,65	230.778.079,67		B) INGRESOS	224.487.552,11	232.950.868,28
	1. Prestaciones sociales	92.787.357,90	104.990.791,97		1. Ingresos de gestión ordinaria	215.942.315,05	225.208.687,78
631	b) Incapacidad temporal	86.464.731,78	97.289.459,27	720	a) Cotizaciones sociales a cargo de los empleadores	183.077.453,41	192.482.670,59
632	c) Maternidad	2.750.560,86	2.814.000,49	721	b) Cotizaciones sociales a cargo de los asalariados	32.864.861,64	32.726.017,19
635	e) Prestaciones económicas de recuperación e indemnizaciones y entregas únicas	3.115.576,21	4.329.803,36		2. Otros ingresos de gestión ordinaria	3.298.769,26	4.636.216,03
636	f) Prestaciones sociales	9.981,30	11.077,53	70	a) Prestación de servicios	572.305,88	561.614,77
637	g) Prótesis y vehículos para inválidos	212.459,11	290.626,73	773	b) Reintegros	2.320.565,54	2.708.089,00
638	h) Farmacia y efectos y accesorios de dispensación ambulatoria	234.048,64	255.824,59	78	c) Trabajos realizados para la entidad	--	--
639	i) Otras prestaciones	--	--	775,776,777	d) Otros ingresos de gestión	13.715,33	27.757,39
				790	d.1) Ingresos accesorios y otros de gestión corriente	13.715,33	27.757,39
				761,762	d.2) Exceso de provisión para riesgos y gastos	--	--
	2. Gastos de funcionamiento de los servicios	57.495.959,23	59.877.694,54		f) Ingresos de otros valores negociables y de créditos del activo inmovilizado	230.239,17	1.208.574,16
	a) Aprovisionamientos	7.719.011,45	12.745.491,18		g) Otros intereses e ingresos asimilados	161.943,34	130.180,71
600/605,(609)	a.1) Compras	1.262.962,26	1.515.359,04	763,769	g.1) Otros intereses	161.943,34	130.180,71
61	a.2) Variación de existencias	233.282,32	180.609,09	766	g.2) Beneficios en inversiones financieras	--	--
607	a.3) Otros gastos externos	6.222.766,87	11.049.523,05		3. Transferencias y subvenciones	--	--
	b) Gastos de personal	27.336.003,89	30.669.037,48	750	a) Transferencias corrientes	--	--
640,641	b.1) Sueldos, salarios y asimilados	21.155.122,92	23.849.113,33	751	b) Subvenciones corrientes	--	--
642,643,644	b.2) Cargas sociales	6.180.880,97	6.819.924,15	755	c) Transferencias de capital	--	--
68	c) Dotaciones para amortizaciones de inmovilizado	2.444.468,96	2.606.852,27	756	d) Subvenciones de capital	--	--
675,694,(794)	d) Variación de provisiones para insolvencias y pérdidas de créditos incobrables	12.591.103,18	8.589.998,56		4. Ganancias e ingresos extraordinarios	5.246.467,80	3.105.964,47
	e) Otros gastos de gestión	5.878.550,39	7.691.942,63	770,771	a) Beneficios procedentes del inmovilizado	--	--
62	e.1) Servicios exteriores	5.759.988,69	7.538.024,50	774	b) Beneficios por operaciones de endeudamiento	--	--
660	e.2) Tributos	118.561,70	153.918,13	778	c) Ingresos extraordinarios	--	--
676	e.3) Otros gastos de gestión corriente	--	--	779	d) Ingresos y beneficios de otros ejercicios	5.246.467,80	3.105.964,47
	f) Gastos financieros y asimilables	10.010,25	14.649,29				
662,663,669	f.1) Por deudas	10.010,25	14.649,29				
666,667	f.2) Pérdidas de inversiones financieras	--	--				
696,698,699,(796,798,799)	g) Variación de las provisiones de inversiones financieras	--	--				
690,(792)	i) Variación de la provisión para contingencias en tramitación	1.516.811,11	-2.440.276,87				
	3. Transferencias y subvenciones	62.160.197,65	64.759.812,31				
650	a) Transferencias corrientes	36.453.773,69	36.469.760,15				
651	b) Subvenciones corrientes	25.706.423,96	28.168.467,85				
655	c) Transferencias de capital	--	121.584,31				
656	d) Subvenciones de capital	--	--				
	4. Pérdidas y gastos extraordinarios	710.537,87	1.149.780,85				
670,671	a) Pérdidas procedentes de inmovilizado	96.498,42	410.467,55				
674	b) Pérdidas por operaciones de endeudamiento	--	--				
678	c) Gastos extraordinarios	--	--				
679	d) Gastos y pérdidas de otros ejercicios	614.039,45	739.313,30				
	AHORRO	11.333.499,46	2.172.788,61		DESAHORRO	--	--
	TOTAL DEBE	224.487.552,11	232.950.868,28		TOTAL HABER	224.487.552,11	232.950.868,28



3.- ESTADO DE LIQUIDACION DEL PRESUPUESTO



LIQUIDACION DEL PRESUPUESTO DE GASTOS



GRUPO DE PROGRAMAS 11
GESTION PRESTAC. ECONOMICAS CONTRIB.

PROGRAMA 1102
INCAPACIDAD TEMPORAL Y OTRAS PREST.



UNIÓN DE MUTUAS NUM. 267	EJERCICIO 2010
--------------------------	----------------

LIQUIDACION DEL PRESUPUESTO DE GASTOS

DENOMINACION DEL PROGRAMA: 1102 INCAPACIDAD TEMPORAL Y OTRAS PREST.

CLASIF. ECONOM.	EXPLICACIÓN	CREDITOS INICIALES	MODIFICACIONES	CREDITOS DEFINITIVOS	GASTOS COMPROMETIDOS	OBLIGACIONES RECONOCIDAS NETAS	REMANENTES DE CREDITO	PAGOS	OBLIGACIONES PENDIENTES DE PAGO A 31 DE DICIEMBRE
13019	OTROS DIRECTIVOS	164.370,00		164.370,00			164.370,00		
1301	OTROS DIRECTIVOS	164.370,00		164.370,00			164.370,00		
13090	RETRIBUCIONES BASICAS Y OTRAS REMUN.	2.999.550,00		2.999.550,00	3.140.850,26	3.140.850,26	-141.300,26	3.140.850,26	
1309	OTRO PERSONAL	2.999.550,00		2.999.550,00	3.140.850,26	3.140.850,26	-141.300,26	3.140.850,26	
130	LABORAL FIJO	3.163.920,00		3.163.920,00	3.140.850,26	3.140.850,26	23.069,74	3.140.850,26	
1310	RETRIBUCIONES BASICAS Y OTRAS REMUN.	102.470,00		102.470,00	30.385,69	30.385,69	72.084,31	30.385,69	
131	LABORAL EVENTUAL	102.470,00		102.470,00	30.385,69	30.385,69	72.084,31	30.385,69	
1343	OTRO PERSONAL LABORAL FIJO	150,00		150,00	20.384,12	20.384,12	-20.234,12	20.384,12	
134	INDEMNIZACIONES	150,00		150,00	20.384,12	20.384,12	-20.234,12	20.384,12	
137	CONTRIB. A PLANES DE PENSIONES	45.000,00		45.000,00	15.931,28	15.931,28	29.068,72	15.931,28	
13	LABORALES	3.311.540,00		3.311.540,00	3.207.551,35	3.207.551,35	103.988,65	3.207.551,35	
1600	CUOTAS DE LA SEGURIDAD SOCIAL	909.790,00	15.000,00	924.790,00	924.640,00	924.640,00	150,00	924.640,00	
160	CUOTAS DE LA SEGURIDAD SOCIAL	909.790,00	15.000,00	924.790,00	924.640,00	924.640,00	150,00	924.640,00	
1620	FORM.Y PERFECCIONAM. DEL PERSONAL	50.000,00		50.000,00	21.276,87	21.276,87	28.723,13	18.396,86	2.880,01
1625	SEGUROS	50.000,00		50.000,00	49.553,78	49.553,78	446,22	49.553,78	
1629	OTROS	1.850,00		1.850,00			1.850,00		
162	GASTOS SOC.PERS.	101.850,00		101.850,00	70.830,65	70.830,65	31.019,35	67.950,64	2.880,01
16	CUOT.PREST.Y GAST.SOC.	1.011.640,00	15.000,00	1.026.640,00	995.470,65	995.470,65	31.169,35	992.590,64	2.880,01
1	GASTOS DE PERSONAL	4.323.180,00	15.000,00	4.338.180,00	4.203.022,00	4.203.022,00	135.158,00	4.200.141,99	2.880,01
202	ARRENDAM.EDIF.Y OTRAS CONSTRUCCIONES	192.640,00		192.640,00	99.952,22	99.952,22	92.687,78	99.952,22	
203	ARRENDAM.MAQUIN.,INSTAL. Y UTILLAJE	2.000,00		2.000,00			2.000,00		
204	ARRENDAM.DE MED.TRANSPORTE	5.000,00		5.000,00			5.000,00		
205	ARRENDAM.DE MOBILIARIO Y ENSERES	5.000,00		5.000,00			5.000,00		
206	ARREND.EQUIP.PARA PROCESOS DE INFORM	2.000,00		2.000,00			2.000,00		
209	CANONES	15.000,00		15.000,00	1.832,79	1.832,79	13.167,21	1.832,79	
20	ARRENDAMIENTOS Y CANONES	221.640,00		221.640,00	101.785,01	101.785,01	119.854,99	101.785,01	
212	EDIFICIOS Y OTRAS CONSTRUCCIONES	40.000,00		40.000,00	6.668,85	6.668,85	33.331,15	5.744,49	924,36
213	MAQUINARIA,INSTALACIONES Y UTILLAJE	38.000,00		38.000,00	17.321,40	17.321,40	20.678,60	14.035,94	3.285,46
214	ELEMENTOS DE TRANSPORTE	4.600,00		4.600,00	130,40	130,40	4.469,60	130,40	
215	MOBILIARIO Y ENSERES	10.000,00		10.000,00	5.194,15	5.194,15	4.805,85	4.510,93	683,22
216	EQUIPOS PARA PROCESOS DE INFORMACION	20.000,00		20.000,00	7.140,35	7.140,35	12.859,65	6.441,04	699,31
21	REPARACION,MANTEN.Y CONSERV.	112.600,00		112.600,00	36.455,15	36.455,15	76.144,85	30.862,80	5.592,35
2200	ORDINARIO NO INVENTARIABLE	237.940,00		237.940,00	8.736,50	8.736,50	229.203,50	7.929,73	806,77
2201	PRENSA, REV., LIBROS Y OTRAS PUBLIC.	7.000,00		7.000,00	2.503,75	2.503,75	4.496,25	2.135,95	367,80
2202	MATERIAL INFORMATICO NO INVENTARIABL	10.000,00		10.000,00	3.686,00	3.686,00	6.314,00	1.904,81	1.781,19



UNIÓN DE MUTUAS NUM. 267	EJERCICIO 2010
--------------------------	----------------

LIQUIDACION DEL PRESUPUESTO DE GASTOS

DENOMINACION DEL PROGRAMA: 1102 INCAPACIDAD TEMPORAL Y OTRAS PREST.

CLASIF. ECONOM.	EXPLICACIÓN	CREDITOS INICIALES	MODIFICACIONES	CREDITOS DEFINITIVOS	GASTOS COMPROMETIDOS	OBLIGACIONES RECONOCIDAS NETAS	REMANENTES DE CREDITO	PAGOS	OBLIGACIONES PENDIENTES DE PAGO A 31 DE DICIEMBRE
220	MATERIAL DE OFICINA	254.940,00		254.940,00	14.926,25	14.926,25	240.013,75	11.970,49	2.955,76
22100	ENERGIA ELECTRICA	45.000,00		45.000,00	34.380,02	34.380,02	10.619,98	33.110,93	1.269,09
22101	AGUA	4.000,00		4.000,00	2.511,70	2.511,70	1.488,30	2.387,88	123,82
22102	GAS	500,00		500,00	321,39	321,39	178,61	300,27	21,12
22103	COMBUSTIBLE	1.000,00		1.000,00	30,00	30,00	970,00	30,00	
2210	ELECTRICIDAD,AGUA,GAS Y COMBUSTIBLE	50.500,00		50.500,00	37.243,11	37.243,11	13.256,89	35.829,08	1.414,03
22141	VESTUARIO	500,00		500,00			500,00		
2214	LENCERIA Y VESTUARIO	500,00		500,00			500,00		
2219	OTROS SUMINISTROS	20.000,00		20.000,00	3.889,26	3.889,26	16.110,74	3.264,77	624,49
221	SUMINISTROS	71.000,00		71.000,00	41.132,37	41.132,37	29.867,63	39.093,85	2.038,52
22200	SERV.TELECOMUNICACIONES	75.000,00		75.000,00	31.326,41	31.326,41	43.673,59	29.027,50	2.298,91
2220	SERV.DE TELECOMUNICACIONES	75.000,00		75.000,00	31.326,41	31.326,41	43.673,59	29.027,50	2.298,91
2221	POSTALES Y MENSAJERÍA	110.000,00		110.000,00	79.286,16	79.286,16	30.713,84	63.477,79	15.808,37
2229	OTRAS	39.000,00		39.000,00	10.984,59	10.984,59	28.015,41	9.709,51	1.275,08
222	COMUNICACIONES	224.000,00		224.000,00	121.597,16	121.597,16	102.402,84	102.214,80	19.382,36
223	TRANSPORTES	3.000,00		3.000,00			3.000,00		
2240	EDIFICIOS Y LOCALES	3.000,00		3.000,00	5.814,72	5.814,72	-2.814,72	5.814,72	
2249	OTROS RIESGOS	1.530,00		1.530,00	32,25	32,25	1.497,75	32,25	
224	PRIMAS DE SEGUROS	4.530,00		4.530,00	5.846,97	5.846,97	-1.316,97	5.846,97	
2252	LOCALES	6.000,00		6.000,00	6.743,88	6.743,88	-743,88	6.743,88	
225	TRIBUTOS	6.000,00		6.000,00	6.743,88	6.743,88	-743,88	6.743,88	
22621	DE COMUNICACION	8.000,00		8.000,00			8.000,00		
2262	INFORMACION Y DIVULGACION	8.000,00		8.000,00			8.000,00		
2263	JURIDICOS, CONTENCIOSOS	500,00		500,00			500,00		
22660	REUNIONES,CONFEREN.Y CELEBRAC.ACTOS	15.000,00		15.000,00	7.983,68	7.983,68	7.016,32	7.779,68	204,00
2266	REUN.,COFERENC.,CELEB.ACTOS Y CURSOS	15.000,00		15.000,00	7.983,68	7.983,68	7.016,32	7.779,68	204,00
2269	OTROS	75.000,00		75.000,00	11.359,21	11.359,21	63.640,79	10.888,04	471,17
226	GASTOS DIVERSOS	98.500,00		98.500,00	19.342,89	19.342,89	79.157,11	18.667,72	675,17
2270	INFORMES,DICT.Y OTRAS ACTUA.PROFES.	15.000,00		15.000,00	4.769,50	4.769,50	10.230,50	4.289,94	479,56
2273	LIMPIEZA Y ASEO	60.000,00		60.000,00	36.432,36	36.432,36	23.567,64	32.177,12	4.255,24
2274	SEGURIDAD	35.000,00		35.000,00	22.043,95	22.043,95	12.956,05	17.893,33	4.150,62
2276	SERV. CONTRATADOS ADMINISTRATIVOS	1.000,00		1.000,00			1.000,00		
22782	SERVICIOS DE CARACTER INFORMATICO	3.060,00		3.060,00	10.790,53	10.790,53	-7.730,53	10.790,53	
22783	COLAB.EN LA GESTIÓN DE LAS MATEP DE S.S.	219.330,00	558.380,00	777.710,00	659.978,50	659.978,50	117.731,50	561.021,66	98.956,84
2278	COLAB.EN GEST.PREST.SERVICIOS	222.390,00	558.380,00	780.770,00	670.769,03	670.769,03	110.000,97	571.812,19	98.956,84
2279	OTROS	4.730,00		4.730,00	1.123,95	1.123,95	3.606,05	1.123,95	
227	TRABAJ.REALIZ.POR OTRAS EMPR.Y PROF.	338.120,00	558.380,00	896.500,00	735.138,79	735.138,79	161.361,21	627.296,53	107.842,26
22	MATER.SUMINIST.Y OTROS	1.000.090,00	558.380,00	1.558.470,00	944.728,31	944.728,31	613.741,69	811.834,24	132.894,07
230	DIETAS	15.000,00		15.000,00	1.627,37	1.627,37	13.372,63	1.539,37	88,00



UNIÓN DE MUTUAS NUM. 267							EJERCICIO 2010		
LIQUIDACION DEL PRESUPUESTO DE GASTOS									
DENOMINACION DEL PROGRAMA: 1102 INCAPACIDAD TEMPORAL Y OTRAS PREST.									
CLASIF. ECONOM.	EXPLICACIÓN	CREDITOS INICIALES	MODIFICACIONES	CREDITOS DEFINITIVOS	GASTOS COMPROMETIDOS	OBLIGACIONES RECONOCIDAS NETAS	REMANENTES DE CREDITO	PAGOS	OBLIGACIONES PENDIENTES DE PAGO A 31 DE DICIEMBRE
231	LOCOMOCION	117.000,00		117.000,00	126.746,45	126.746,45	-9.746,45	126.702,80	43,65
23	INDEMNIZ.RAZON SERVICIO	132.000,00		132.000,00	128.373,82	128.373,82	3.626,18	128.242,17	131,65
2	GAST.CORRIENT.BIENES Y SERV.	1.466.330,00	558.380,00	2.024.710,00	1.211.342,29	1.211.342,29	813.367,71	1.072.724,22	138.618,07
48211	REGIMEN GENERAL	65.064.360,00		65.064.360,00	56.208.134,04	56.208.134,04	8.856.225,96	55.779.132,67	429.001,37
48212	REGIMEN ESPECIAL TRABAJ. AUTONOMOS	15.688.270,00		15.688.270,00	17.172.991,95	17.172.991,95	-1.484.721,95	16.752.406,09	420.585,86
48214	REGIMEN ESPECIAL DEL MAR	20.000,00		20.000,00	27.053,51	27.053,51	-7.053,51	25.735,55	1.317,96
48217	DE ACCIDENTES DE TRABAJO Y E.P.	24.700.000,00		24.700.000,00	14.230.922,75	14.230.922,75	10.469.077,25	14.157.367,90	73.554,85
4821	SUB. POR ENF.O ACCID.	105.472.630,00		105.472.630,00	87.639.102,25	87.639.102,25	17.833.527,75	86.714.642,21	924.460,04
482	INCAPACIDAD TEMPORAL	105.472.630,00		105.472.630,00	87.639.102,25	87.639.102,25	17.833.527,75	86.714.642,21	924.460,04
48427	DE A.T. Y E.P.	3.352.610,00		3.352.610,00	2.537.091,29	2.537.091,29	815.518,71	2.365.742,44	171.348,85
4842	SUBSIDIO RIESGO DURANTE EMB	3.352.610,00		3.352.610,00	2.537.091,29	2.537.091,29	815.518,71	2.365.742,44	171.348,85
48447	DE A.T. Y E.P.	1.058.000,00		1.058.000,00	197.047,94	197.047,94	860.952,06	188.221,24	8.826,70
4844	SUBSIDIO RIESGO LACTANCIA NATUR.	1.058.000,00		1.058.000,00	197.047,94	197.047,94	860.952,06	188.221,24	8.826,70
484	PREST.MATER.PATERN. Y RIESGOS	4.410.610,00		4.410.610,00	2.734.139,23	2.734.139,23	1.676.470,77	2.553.963,68	180.175,55
48617	DE ACCIDENTES DE TRABAJO Y E.P.	1.080,00		1.080,00	1.006,53	1.006,53	73,47	1.006,53	
4861	AUXILIO POR DEFUNCION	1.080,00		1.080,00	1.006,53	1.006,53	73,47	1.006,53	
48637	DE ACCIDENTES DE TRABAJO Y E.P.	2.735.910,00		2.735.910,00	2.001.082,63	2.001.082,63	734.827,37	1.738.395,79	262.686,84
4863	INDEMNIZACION A TANTO ALZADO	2.735.910,00		2.735.910,00	2.001.082,63	2.001.082,63	734.827,37	1.738.395,79	262.686,84
48647	DE ACCIDENTES DE TRABAJO Y E.P.	426.400,00		426.400,00	888.480,90	888.480,90	-462.080,90	845.570,90	42.910,00
4864	INDEMNIZACIONES POR BAREMO	426.400,00		426.400,00	888.480,90	888.480,90	-462.080,90	845.570,90	42.910,00
486	PREST.Y ENT.UNIC.REGLA.	3.163.390,00		3.163.390,00	2.890.570,06	2.890.570,06	272.819,94	2.584.973,22	305.596,84
48797	DE ACCIDENTES DE TRABAJO Y E.P.	10.250,00		10.250,00	9.981,30	9.981,30	268,70	8.617,77	1.363,53
4879	AYUDAS DE CARAC.SOC.	10.250,00		10.250,00	9.981,30	9.981,30	268,70	8.617,77	1.363,53
487	PRESTACIONES SOCIALES	10.250,00		10.250,00	9.981,30	9.981,30	268,70	8.617,77	1.363,53
48	A FAMIL.E INST.SIN F.LUCRO	113.056.880,00		113.056.880,00	93.273.792,84	93.273.792,84	19.783.087,16	91.862.196,88	1.411.595,96
4	TRANSFERENC. CORRIENTES	113.056.880,00		113.056.880,00	93.273.792,84	93.273.792,84	19.783.087,16	91.862.196,88	1.411.595,96
	TOTAL OPERACIONES CORRIENTES	118.846.390,00	573.380,00	119.419.770,00	98.688.157,13	98.688.157,13	20.731.612,87	97.135.063,09	1.553.094,04
623	MAQUINARIA, INSTALACIONES Y UTILLAJE				2.226,74	2.226,74	-2.226,74		2,226,74
625	MOBILIARIO Y ENSERES				378,79	378,79	-378,79		378,79
62	INVERSIONES NUEVAS				2.605,53	2.605,53	-2.605,53		2,605,53
6321	CONSTRUCCIONES	10.000,00	87.120,00	97.120,00	90.491,21	90.491,21	6.628,79	75.431,91	15.059,30
632	EDIFICIOS Y OTRAS CONSTRUCCIONES	10.000,00	87.120,00	97.120,00	90.491,21	90.491,21	6.628,79	75.431,91	15.059,30
633	MAQUINARIA, INSTALACIONES Y UTILLAJE	10.000,00		10.000,00	33.516,95	33.516,95	-23.516,95	8.791,98	24.724,97
635	MOBILIARIO Y ENSERES	15.000,00		15.000,00	1.849,30	1.849,30	13.150,70	1.849,30	



UNIÓN DE MUTUAS NUM. 267	EJERCICIO 2010
--------------------------	----------------

LIQUIDACION DEL PRESUPUESTO DE GASTOS

DENOMINACION DEL PROGRAMA: 1102 INCAPACIDAD TEMPORAL Y OTRAS PREST.

CLASIF. ECONOM.	EXPLICACIÓN	CREDITOS INICIALES	MODIFICACIONES	CREDITOS DEFINITIVOS	GASTOS COMPROMETIDOS	OBLIGACIONES RECONOCIDAS NETAS	REMANENTES DE CREDITO	PAGOS	OBLIGACIONES PENDIENTES DE PAGO A 31 DE DICIEMBRE
636	EQUIPOS PARA PROCESOS DE INFORMACION	15.000,00		15.000,00	1.290,77	1.290,77	13.709,23	503,21	787,56
63	INVERSIONES DE REPOSICION	50.000,00	87.120,00	137.120,00	127.148,23	127.148,23	9.971,77	86.576,40	40.571,83
6	INVERSIONES REALES	50.000,00	87.120,00	137.120,00	129.753,76	129.753,76	7.366,24	86.576,40	43.177,36
	<u>TOTAL OPERACIONES DE CAPITAL</u>	50.000,00	87.120,00	137.120,00	129.753,76	129.753,76	7.366,24	86.576,40	43.177,36
	<u>TOTAL OPERACIONES NO FINANCIERAS</u>	118.896.390,00	660.500,00	119.556.890,00	98.817.910,89	98.817.910,89	20.738.979,11	97.221.639,49	1.596.271,40
	<u>TOTAL PROGRAMA 1102 INCAPACIDAD TEMPORAL Y OTRAS PR</u>	118.896.390,00	660.500,00	119.556.890,00	98.817.910,89	98.817.910,89	20.738.979,11	97.221.639,49	1.596.271,40



GRUPO DE PROGRAMAS 11

GESTION PRESTAC. ECONOMICAS CONTRIB.

PROGRAMA 1105

CAPITALES RENTA Y OTRAS COMP.FINANC.



UNIÓN DE MUTUAS NUM. 267	EJERCICIO 2010
--------------------------	----------------

LIQUIDACION DEL PRESUPUESTO DE GASTOS

DENOMINACION DEL PROGRAMA: 1105 CAPITALES RENTA Y OTRAS COMP.FINANC.
--

CLASIF. ECONOM.	EXPLICACIÓN	CREDITOS INICIALES	MODIFICACIONES	CREDITOS DEFINITIVOS	GASTOS COMPROMETIDOS	OBLIGACIONES RECONOCIDAS NETAS	REMANENTES DE CREDITO	PAGOS	OBLIGACIONES PENDIENTES DE PAGO A 31 DE DICIEMBRE
13090	RETRIBUCIONES BASICAS Y OTRAS REMUN.	60.000,00		60.000,00	54.403,23	54.403,23	5.596,77	54.403,23	
1309	OTRO PERSONAL	60.000,00		60.000,00	54.403,23	54.403,23	5.596,77	54.403,23	
130	LABORAL FIJO	60.000,00		60.000,00	54.403,23	54.403,23	5.596,77	54.403,23	
137	CONTRIB. A PLANES DE PENSIONES	1.000,00		1.000,00			1.000,00		
13	LABORALES	61.000,00		61.000,00	54.403,23	54.403,23	6.596,77	54.403,23	
1600	CUOTAS DE LA SEGURIDAD SOCIAL	14.100,00		14.100,00	11.858,28	11.858,28	2.241,72	11.858,28	
160	CUOTAS DE LA SEGURIDAD SOCIAL	14.100,00		14.100,00	11.858,28	11.858,28	2.241,72	11.858,28	
1620	FORM.Y PERFECCIONAM. DEL PERSONAL	2.000,00		2.000,00			2.000,00		
1625	SEGUROS	500,00		500,00	279,71	279,71	220,29	279,71	
1629	OTROS	500,00		500,00			500,00		
162	GASTOS SOC.PERS.	3.000,00		3.000,00	279,71	279,71	2.720,29	279,71	
16	CUOT.PREST.Y GAST.SOC.	17.100,00		17.100,00	12.137,99	12.137,99	4.962,01	12.137,99	
1	GASTOS DE PERSONAL	78.100,00		78.100,00	66.541,22	66.541,22	11.558,78	66.541,22	
421	APORTACIONES PARA EL SOST. SERVICIOS COMUNES	22.716.870,00	-2.825.000,00	19.891.870,00	16.906.414,39	16.906.414,39	2.985.455,61	16.906.414,39	
4221	POR INCAPACIDAD PERMANENTE	18.707.720,00	3.150.000,00	21.857.720,00	20.808.567,87	20.808.567,87	1.049.152,13	20.808.567,87	
4222	POR MUERTE	3.726.410,00	1.700.000,00	5.426.410,00	4.866.780,46	4.866.780,46	559.629,54	4.866.780,46	
422	CAPITALES RENTA	22.434.130,00	4.850.000,00	27.284.130,00	25.675.348,33	25.675.348,33	1.608.781,67	25.675.348,33	
4230	DEL EJERCICIO CORRIENTE	21.250.920,00	-2.025.000,00	19.225.920,00	16.727.595,61	16.727.595,61	2.498.324,39	16.727.595,61	
423	CUOTAS DE REASEGURO DE ACCIDENTES DE TRABAJO	21.250.920,00	-2.025.000,00	19.225.920,00	16.727.595,61	16.727.595,61	2.498.324,39	16.727.595,61	
42	A LA SEGURIDAD SOCIAL	66.401.920,00		66.401.920,00	59.309.358,33	59.309.358,33	7.092.561,67	59.309.358,33	
4	TRANSFERENC. CORRIENTES	66.401.920,00		66.401.920,00	59.309.358,33	59.309.358,33	7.092.561,67	59.309.358,33	
	TOTAL OPERACIONES CORRIENTES	66.480.020,00		66.480.020,00	59.375.899,55	59.375.899,55	7.104.120,45	59.375.899,55	
	TOTAL OPERACIONES NO FINANCIERAS	66.480.020,00		66.480.020,00	59.375.899,55	59.375.899,55	7.104.120,45	59.375.899,55	
	TOTAL PROGRAMA 1105 CAPITALES RENTA Y OTRAS COMP.FIN	66.480.020,00		66.480.020,00	59.375.899,55	59.375.899,55	7.104.120,45	59.375.899,55	
	TOTAL GRUPO 11 GESTION PRESTAC. ECONOMICAS CONTRIB.	185.376.410,00	660.500,00	186.036.910,00	158.193.810,44	158.193.810,44	27.843.099,56	156.597.539,04	1.596.271,40



GRUPO DE PROGRAMAS 21
ATENCIÓN PRIMARIA DE SALUD

PROGRAMA 2122
MEDICINA AMBUL.DE MUTUAS A.T.



UNIÓN DE MUTUAS NUM. 267	EJERCICIO 2010
---------------------------------	-----------------------

LIQUIDACION DEL PRESUPUESTO DE GASTOS

DENOMINACION DEL PROGRAMA: 2122 MEDICINA AMBUL.DE MUTUAS A.T.

CLASIF. ECONOM.	EXPLICACIÓN	CREDITOS INICIALES	MODIFICACIONES	CREDITOS DEFINITIVOS	GASTOS COMPROMETIDOS	OBLIGACIONES RECONOCIDAS NETAS	REMANENTES DE CREDITO	PAGOS	OBLIGACIONES PENDIENTES DE PAGO A 31 DE DICIEMBRE
13019	OTROS DIRECTIVOS	430.010,00		430.010,00	335.550,24	335.550,24	94.459,76	335.550,24	
1301	OTROS DIRECTIVOS	430.010,00		430.010,00	335.550,24	335.550,24	94.459,76	335.550,24	
13090	RETRIBUCIONES BASICAS Y OTRAS REMUN.	13.175.170,00	-423.010,00	12.752.160,00	10.394.361,94	10.394.361,94	2.357.798,06	10.394.361,94	
1309	OTRO PERSONAL	13.175.170,00	-423.010,00	12.752.160,00	10.394.361,94	10.394.361,94	2.357.798,06	10.394.361,94	
130	LABORAL FIJO	13.605.180,00	-423.010,00	13.182.170,00	10.729.912,18	10.729.912,18	2.452.257,82	10.729.912,18	
1310	RETRIBUCIONES BASICAS Y OTRAS REMUN.	1.055.800,00		1.055.800,00	283.765,01	283.765,01	772.034,99	283.765,01	
131	LABORAL EVENTUAL	1.055.800,00		1.055.800,00	283.765,01	283.765,01	772.034,99	283.765,01	
1343	OTRO PERSONAL LABORAL FIJO	1.000,00		1.000,00	257.745,57	257.745,57	-256.745,57	257.745,57	
134	INDEMNIZACIONES	1.000,00		1.000,00	257.745,57	257.745,57	-256.745,57	257.745,57	
1352	OTROS DIRECTIVOS	10.790,00		10.790,00			10.790,00		
135	RETRIBUCIONES COMPLEMENTARIAS ABSOR.	10.790,00		10.790,00			10.790,00		
137	CONTRIB. A PLANES DE PENSIONES	200.000,00		200.000,00	62.216,25	62.216,25	137.783,75	62.216,25	
13	LABORALES	14.872.770,00	-423.010,00	14.449.760,00	11.333.639,01	11.333.639,01	3.116.120,99	11.333.639,01	
1600	CUOTAS DE LA SEGURIDAD SOCIAL	3.854.000,00		3.854.000,00	3.165.331,44	3.165.331,44	688.668,56	3.165.331,44	
160	CUOTAS DE LA SEGURIDAD SOCIAL	3.854.000,00		3.854.000,00	3.165.331,44	3.165.331,44	688.668,56	3.165.331,44	
1620	FORM.Y PERFECCIONAM. DEL PERSONAL	149.000,00		149.000,00	54.877,90	54.877,90	94.122,10	36.216,17	18.661,73
1625	SEGUROS	275.000,00		275.000,00	256.719,17	256.719,17	18.280,83	256.719,17	
1629	OTROS	5.000,00		5.000,00			5.000,00		
162	GASTOS SOC.PERS.	429.000,00		429.000,00	311.597,07	311.597,07	117.402,93	292.935,34	18.661,73
16	CUOT.PREST.Y GAST.SOC.	4.283.000,00		4.283.000,00	3.476.928,51	3.476.928,51	806.071,49	3.458.266,78	18.661,73
1	GASTOS DE PERSONAL	19.155.770,00	-423.010,00	18.732.760,00	14.810.567,52	14.810.567,52	3.922.192,48	14.791.905,79	18.661,73
202	ARRENDAM.EDIF.Y OTRAS CONSTRUCCIONES	1.154.200,00		1.154.200,00	766.799,00	766.799,00	387.401,00	765.959,32	839,68
203	ARRENDAM.MAQUIN.,INSTAL. Y UTILLAJE	400,00		400,00			400,00		
204	ARRENDAM.DE MED.TRANSPORTE	5.000,00		5.000,00			5.000,00		
205	ARRENDAM.DE MOBILIARIO Y ENSERES	25.000,00		25.000,00	3.050,04	3.050,04	21.949,96	2.537,36	512,68
206	ARREND.EQUIP.PARA PROCESOS DE INFORM	4.000,00		4.000,00			4.000,00		
209	CANONES	120.000,00		120.000,00	117.502,73	117.502,73	2.497,27	117.502,73	
20	ARRENDAMIENTOS Y CANONES	1.308.600,00		1.308.600,00	887.351,77	887.351,77	421.248,23	885.999,41	1.352,36
212	EDIFICIOS Y OTRAS CONSTRUCCIONES	325.000,00		325.000,00	77.124,61	77.124,61	247.875,39	59.110,91	18.013,70
213	MAQUINARIA,INSTALACIONES Y UTILLAJE	563.000,00		563.000,00	272.360,74	272.360,74	290.639,26	237.420,82	34.939,92
214	ELEMENTOS DE TRANSPORTE	40.900,00		40.900,00	8.215,00	8.215,00	32.685,00	6.834,97	1.380,03
215	MOBILIARIO Y ENSERES	85.000,00		85.000,00	21.761,69	21.761,69	63.238,31	17.490,62	4.271,07
216	EQUIPOS PARA PROCESOS DE INFORMACION	201.300,00		201.300,00	129.112,11	129.112,11	72.187,89	123.064,77	6.047,34
21	REPARACION,MANTEN.Y CONSERV.	1.215.200,00		1.215.200,00	508.574,15	508.574,15	706.625,85	443.922,09	64.652,06
2200	ORDINARIO NO INVENTARIABLE	390.000,00		390.000,00	42.125,83	42.125,83	347.874,17	31.896,39	10.229,44



MINISTERIO DE TRABAJO E INMIGRACIÓN
SECRETARÍA DE ESTADO DE LA SEGURIDAD SOCIAL
INTERVENCIÓN GENERAL DE LA SEGURIDAD SOCIAL

HOJA : 7

UNIÓN DE MUTUAS NUM. 267	EJERCICIO 2010
LIQUIDACION DEL PRESUPUESTO DE GASTOS	
DENOMINACION DEL PROGRAMA: 2122 MEDICINA AMBUL.DE MUTUAS A.T.	

CLASIF. ECONOM.	EXPLICACIÓN	CREDITOS INICIALES	MODIFICACIONES	CREDITOS DEFINITIVOS	GASTOS COMPROMETIDOS	OBLIGACIONES RECONOCIDAS NETAS	REMANENTES DE CREDITO	PAGOS	OBLIGACIONES PENDIENTES DE PAGO A 31 DE DICIEMBRE
2201	PRENSA, REV., LIBROS Y OTRAS PUBLIC.	85.000,00		85.000,00	6.151,04	6.151,04	78.848,96	5.946,68	204,36
2202	MATERIAL INFORMATICO NO INVENTARIABL	10.000,00		10.000,00	19.543,54	19.543,54	-9.543,54	8.429,51	11.114,03
220	MATERIAL DE OFICINA	485.000,00		485.000,00	67.820,41	67.820,41	417.179,59	46.272,58	21.547,83
22100	ENERGIA ELECTRICA	350.520,00		350.520,00	280.866,58	280.866,58	69.653,42	274.391,67	6.474,91
22101	AGUA	45.000,00		45.000,00	19.535,22	19.535,22	25.464,78	17.567,15	1.968,07
22102	GAS	25.890,00		25.890,00	13.624,35	13.624,35	12.265,65	12.821,77	802,58
22103	COMBUSTIBLE	85.250,00		85.250,00	45.239,38	45.239,38	40.010,62	44.769,41	469,97
2210	ELECTRICIDAD,AGUA,GAS Y COMBUSTIBLE	506.660,00		506.660,00	359.265,53	359.265,53	147.394,47	349.550,00	9.715,53
22110	PRODUCTOS FARMACEUTICOS	933.200,00		933.200,00	475.681,14	475.681,14	457.518,86	455.598,04	20.083,10
2211	PRODUC. FARMAC. Y HEMODERIVADOS	933.200,00		933.200,00	475.681,14	475.681,14	457.518,86	455.598,04	20.083,10
2212	INSTRUM. Y PEQ. UTILLAJE SANITARIO	35.000,00		35.000,00	7.723,21	7.723,21	27.276,79	7.018,81	704,40
2213	INSTRUM.Y PEQ. UTILLAJE NO SANITARIO	2.000,00		2.000,00	2.817,71	2.817,71	-817,71	345,86	2.471,85
22140	LENCERIA	3.000,00		3.000,00			3.000,00		
22141	VESTUARIO	17.150,00		17.150,00	11.561,20	11.561,20	5.588,80	11.561,20	
2214	LENCERIA Y VESTUARIO	20.150,00		20.150,00	11.561,20	11.561,20	8.588,80	11.561,20	
22162	MATERIAL DE RADIOLOGIA	40.000,00		40.000,00	20.254,46	20.254,46	19.745,54	18.844,90	1.409,56
22164	OTRO MATERIAL SANITARIO	1.000.000,00		1.000.000,00	265.677,00	265.677,00	734.323,00	248.420,03	17.256,97
2216	MAT.SANIT. PARA CONSUMO Y REPOSICION	1.040.000,00		1.040.000,00	285.931,46	285.931,46	754.068,54	267.264,93	18.666,53
2217	MAT.NO SANIT.PARA CONSUMO Y REPOSIC.	20.000,00		20.000,00	18.501,33	18.501,33	1.498,67	17.136,69	1.364,64
2219	OTROS SUMINISTROS	320.000,00		320.000,00	58.261,44	58.261,44	261.738,56	52.906,00	5.355,44
221	SUMINISTROS	2.877.010,00		2.877.010,00	1.219.743,02	1.219.743,02	1.657.266,98	1.161.381,53	58.361,49
22200	SERV.TELECOMUNICACIONES	460.000,00		460.000,00	209.046,92	209.046,92	250.953,08	192.889,55	16.157,37
2220	SERV.DE TELECOMUNICACIONES	460.000,00		460.000,00	209.046,92	209.046,92	250.953,08	192.889,55	16.157,37
2221	POSTALES Y MENSAJERÍA	160.000,00		160.000,00	65.705,42	65.705,42	94.294,58	60.393,44	5.311,98
2229	OTRAS	70.000,00		70.000,00	32.512,69	32.512,69	37.487,31	28.650,75	3.861,94
222	COMUNICACIONES	690.000,00		690.000,00	307.265,03	307.265,03	382.734,97	281.933,74	25.331,29
223	TRANSPORTES	38.000,00		38.000,00	3.174,66	3.174,66	34.825,34	3.174,66	
2240	EDIFICIOS Y LOCALES	80.000,00		80.000,00	44.947,67	44.947,67	35.052,33	44.947,67	
2241	VEHICULOS	20.500,00		20.500,00	9.541,95	9.541,95	10.958,05	9.541,95	
2248	OTRO INMOVILIZADO	1.000,00		1.000,00			1.000,00		
2249	OTROS RIESGOS	5.000,00		5.000,00	64,51	64,51	4.935,49	64,51	
224	PRIMAS DE SEGUROS	106.500,00		106.500,00	54.554,13	54.554,13	51.945,87	54.554,13	
2252	LOCALES	72.300,00		72.300,00	77.619,20	77.619,20	-5.319,20	77.284,25	334,95
225	TRIBUTOS	72.300,00		72.300,00	77.619,20	77.619,20	-5.319,20	77.284,25	334,95
22621	DE COMUNICACION	120.000,00		120.000,00			120.000,00		
2262	INFORMACION Y DIVULGACION	120.000,00		120.000,00			120.000,00		
2263	JURIDICOS, CONTENCIOSOS	1.000,00		1.000,00			1.000,00		
22660	REUNIONES,CONFEREN.Y CELEBRAC.ACTOS	58.000,00		58.000,00	19.313,67	19.313,67	38.686,33	18.717,76	595,91
22661	CURSOS DE FORMACION	22.000,00		22.000,00	961,92	961,92	21.038,08	320,00	641,92
2266	REUN.,COFERENC.,CELEB.ACTOS Y CURSOS	80.000,00		80.000,00	20.275,59	20.275,59	59.724,41	19.037,76	1.237,83



MINISTERIO DE TRABAJO E INMIGRACIÓN
SECRETARÍA DE ESTADO DE LA SEGURIDAD SOCIAL
INTERVENCIÓN GENERAL DE LA SEGURIDAD SOCIAL

HOJA : 8

UNIÓN DE MUTUAS NUM. 267						EJERCICIO 2010			
LIQUIDACION DEL PRESUPUESTO DE GASTOS									
DENOMINACION DEL PROGRAMA: 2122 MEDICINA AMBUL.DE MUTUAS A.T.									
CLASIF. ECONOM.	EXPLICACIÓN	CREDITOS INICIALES	MODIFICACIONES	CREDITOS DEFINITIVOS	GASTOS COMPROMETIDOS	OBLIGACIONES RECONOCIDAS NETAS	REMANENTES DE CREDITO	PAGOS	OBLIGACIONES PENDIENTES DE PAGO A 31 DE DICIEMBRE
2269	OTROS	150.000,00		150.000,00	25.303,36	25.303,36	124.696,64	18.482,98	6.820,38
226	GASTOS DIVERSOS	351.000,00		351.000,00	45.578,95	45.578,95	305.421,05	37.520,74	8.058,21
2270	INFORMES, DICT. Y OTRAS ACTUA. PROFES.	105.000,00		105.000,00	38.719,40	38.719,40	66.280,60	25.980,78	12.738,62
2271	ESTUDIOS, PROYEC. INVES. Y OTRAS ACTIV.	2.000,00		2.000,00	1.012,44	1.012,44	987,56		1.012,44
2273	LIMPIEZA Y ASEO	450.000,00	-60.000,00	390.000,00	296.880,11	296.880,11	93.119,89	264.611,48	32.268,63
2274	SEGURIDAD	316.000,00	-100.000,00	216.000,00	143.931,79	143.931,79	72.068,21	86.205,15	57.726,64
2276	SERV. CONTRATADOS ADMINISTRATIVOS	50,00		50,00			50,00		
22781	SERVICIOS DE GESTION DE PRESTACIONES	5.000,00		5.000,00	4.982,92	4.982,92	17,08	4.982,92	
22782	SERVICIOS DE CARACTER INFORMATICO	3.000,00		3.000,00	16.725,18	16.725,18	-13.725,18	16.725,18	
2278	COLAB. EN GEST. PREST. SERVICIOS	8.000,00		8.000,00	21.708,10	21.708,10	-13.708,10	21.708,10	
2279	OTROS	59.200,00		59.200,00	25.848,15	25.848,15	33.351,85	25.848,15	
227	TRABAJ. REALIZ. POR OTRAS EMPR. Y PROF.	940.250,00	-160.000,00	780.250,00	528.099,99	528.099,99	252.150,01	424.353,66	103.746,33
22	MATER. SUMINIST. Y OTROS	5.560.060,00	-160.000,00	5.400.060,00	2.303.855,39	2.303.855,39	3.096.204,61	2.086.475,29	217.380,10
230	DIETAS	30.000,00		30.000,00	22.902,92	22.902,92	7.097,08	22.701,32	201,60
231	LOCOMOCION	385.520,00		385.520,00	330.223,02	330.223,02	55.296,98	330.032,37	190,65
23	INDEMNIZ. RAZON SERVICIO	415.520,00		415.520,00	353.125,94	353.125,94	62.394,06	352.733,69	392,25
2511	CON INSTITUCIONES DEL ESTADO	3.310,00		3.310,00	157,77	157,77	3.152,23	157,77	
2512	CON COMUNIDADES AUTÓNOMAS	550.000,00		550.000,00	2.378,02	2.378,02	547.621,98	2.378,02	
2513	CON ENTES TERRITORIALES	120.000,00		120.000,00	8.412,64	8.412,64	111.587,36	3.705,77	4.706,87
2515	CON ENTIDADES PRIVADAS	1.160.000,00		1.160.000,00	447.697,48	447.697,48	712.302,52	370.148,55	77.548,93
2516	CON EL I.N.G.S	1.000,00		1.000,00			1.000,00		
2517	CON MUTUAS DE ACCIDEN. TRABAJO	290.000,00		290.000,00	376.418,17	376.418,17	-86.418,17	266.988,95	109.429,22
2518	CON OTRAS ENTIDADES DEL SISTEMA	1.000.000,00		1.000.000,00	98.259,64	98.259,64	901.740,36	83.479,10	14.780,54
251	CONCIERTOS CON INSTIT. ATENC. PRIMARIA	3.124.310,00		3.124.310,00	933.323,72	933.323,72	2.190.986,28	726.858,16	206.465,56
25431	CONCIERT. PARA RESONAN. NUCLEAR MAGNE.	680.000,00	-195.000,00	485.000,00	59.550,11	59.550,11	425.449,89	50.479,90	9.070,21
25432	CONCIERTOS PARA T.A.C.	120.000,00		120.000,00	9.296,71	9.296,71	110.703,29	8.269,49	1.027,22
25439	OTROS	210.000,00		210.000,00	72.487,80	72.487,80	137.512,20	56.498,86	15.988,94
2543	CONCIERT. PARA TECNIC. DIAGNOST. IMAGEN	1.010.000,00	-195.000,00	815.000,00	141.334,62	141.334,62	673.665,38	115.248,25	26.086,37
2545	CONCIERTOS REHABILITACION-FISIOTERAP	640.000,00		640.000,00	128.236,00	128.236,00	511.764,00	109.470,38	18.765,62
2547	OTROS SERVICIOS ESPECIALES	1.270.000,00		1.270.000,00	455.047,97	455.047,97	814.952,03	413.434,53	41.613,44
254	CONCIERTO CENTROS DIAG. TRATAM. TERAP.	2.920.000,00	-195.000,00	2.725.000,00	724.618,59	724.618,59	2.000.381,41	638.153,16	86.465,43
2551	SERVICIOS concertados de ambulancias	420.000,00		420.000,00	397.096,43	397.096,43	22.903,57	353.098,53	43.997,90
2552	TRASL. ENFERM. CON OTROS MED. DE TRANSP	15.000,00		15.000,00			15.000,00		
255	CONCIERTOS PROGR. ESPECIAL TRANSPORTE	435.000,00		435.000,00	397.096,43	397.096,43	37.903,57	353.098,53	43.997,90
2581	REINTEGRO GASTOS ASIST. SANITARIA	45.000,00		45.000,00	6.986,34	6.986,34	38.013,66	6.946,29	40,05
2582	OTROS SERVIC. ASISTENCIA SANITARIA	2.000,00		2.000,00	988.872,69	988.872,69	-988.872,69	830.843,21	158.029,48
258	OTROS SERVICIOS DE ASISTEN. SANITARIA	47.000,00		47.000,00	995.859,03	995.859,03	-948.859,03	837.789,50	158.069,53
25	A. SANIT. CON MED. AJENOS	6.526.310,00	-195.000,00	6.331.310,00	3.050.897,77	3.050.897,77	3.280.412,23	2.555.899,35	494.998,42



UNIÓN DE MUTUAS NUM. 267	EJERCICIO 2010
--------------------------	----------------

LIQUIDACION DEL PRESUPUESTO DE GASTOS

DENOMINACION DEL PROGRAMA: 2122 MEDICINA AMBUL.DE MUTUAS A.T.

CLASIF. ECONOM.	EXPLICACIÓN	CREDITOS INICIALES	MODIFICACIONES	CREDITOS DEFINITIVOS	GASTOS COMPROMETIDOS	OBLIGACIONES RECONOCIDAS NETAS	REMANENTES DE CREDITO	PAGOS	OBLIGACIONES PENDIENTES DE PAGO A 31 DE DICIEMBRE
2	GAST.CORRIENT.BIENES Y SERV.	15.025.690,00	-355.000,00	14.670.690,00	7.103.805,02	7.103.805,02	7.566.884,98	6.325.029,83	778.775,19
4296	A CENTROS MANCOMUNADOS	41.490,00		41.490,00			41.490,00		
429	OTRAS TRANSF.A ENTIDADES DEL SISTEMA	41.490,00		41.490,00			41.490,00		
42	A LA SEGURIDAD SOCIAL	41.490,00		41.490,00			41.490,00		
471	ENTREGAS DE BOTIQUINES	250.000,00	-180.000,00	70.000,00	26.075,63	26.075,63	43.924,37	25.238,34	837,29
47	A EMPRESAS PRIVADAS	250.000,00	-180.000,00	70.000,00	26.075,63	26.075,63	43.924,37	25.238,34	837,29
48817	DE ACCIDENTES DE TRABAJO Y E.P.	1.368.960,00	-310.000,00	1.058.960,00	690.230,27	690.230,27	368.729,73	677.970,82	12.259,45
4881	ENTREGAS POR DESPLAZAMIENTO	1.368.960,00	-310.000,00	1.058.960,00	690.230,27	690.230,27	368.729,73	677.970,82	12.259,45
488	OTRAS PRESTACIONES E INDEMNIZACIONES	1.368.960,00	-310.000,00	1.058.960,00	690.230,27	690.230,27	368.729,73	677.970,82	12.259,45
48907	DE ACCIDENTES DE TRABAJO Y E.P.	450.000,00	-119.350,00	330.650,00	151.875,06	151.875,06	178.774,94	126.574,54	25.300,52
4890	RECETAS MEDICAS	450.000,00	-119.350,00	330.650,00	151.875,06	151.875,06	178.774,94	126.574,54	25.300,52
48924	BOTIQUINES DE EMPRESAS	750.000,00	-310.000,00	440.000,00	85.491,86	85.491,86	354.508,14	81.892,60	3.599,26
4892	PRODUCTOS FARMAC.SUMINISTRO DIRECTO	750.000,00	-310.000,00	440.000,00	85.491,86	85.491,86	354.508,14	81.892,60	3.599,26
489	FARMACIA	1.200.000,00	-429.350,00	770.650,00	237.366,92	237.366,92	533.283,08	208.467,14	28.899,78
48	A FAMIL.E INST.SIN F.LUCRO	2.568.960,00	-739.350,00	1.829.610,00	927.597,19	927.597,19	902.012,81	886.437,96	41.159,23
4	TRANSFERENC. CORRIENTES	2.860.450,00	-919.350,00	1.941.100,00	953.672,82	953.672,82	987.427,18	911.676,30	41.996,52
	TOTAL OPERACIONES CORRIENTES	37.041.910,00	-1.697.360,00	35.344.550,00	22.868.045,36	22.868.045,36	12.476.504,64	22.028.611,92	839.433,44
6221	CONSTRUCCIONES	1.800.000,00	-108.210,00	1.691.790,00	496.145,35	496.145,35	1.195.644,65	1.485,90	494.659,45
622	EDIFICIOS Y OTRAS CONSTRUCCIONES	1.800.000,00	-108.210,00	1.691.790,00	496.145,35	496.145,35	1.195.644,65	1.485,90	494.659,45
623	MAQUINARIA, INSTALACIONES Y UTILLAJE	120.000,00		120.000,00	53.704,58	53.704,58	66.295,42		53.704,58
625	MOBILIARIO Y ENSERES	130.000,00		130.000,00	16.564,87	16.564,87	113.435,13	1.122,98	15.441,89
626	EQUIPOS PARA PROCESOS DE INFORMACION	140.000,00		140.000,00	84.036,00	84.036,00	55.964,00		84.036,00
629	INMOVILIZADO INMATERIAL	110.000,00		110.000,00	7.050,50	7.050,50	102.949,50		7.050,50
62	INVERSIONES NUEVAS	2.300.000,00	-108.210,00	2.191.790,00	657.501,30	657.501,30	1.534.288,70	2.608,88	654.892,42
6321	CONSTRUCCIONES	310.000,00		310.000,00	183.579,93	183.579,93	126.420,07	165.539,82	18.040,11
632	EDIFICIOS Y OTRAS CONSTRUCCIONES	310.000,00		310.000,00	183.579,93	183.579,93	126.420,07	165.539,82	18.040,11
633	MAQUINARIA, INSTALACIONES Y UTILLAJE	205.000,00		205.000,00	79.165,94	79.165,94	125.834,06	43.961,21	35.204,73
634	MATERIAL DE TRANSPORTE	45.000,00		45.000,00			45.000,00		
635	MOBILIARIO Y ENSERES	140.000,00		140.000,00	10.651,32	10.651,32	129.348,68	6.653,32	3.998,00
636	EQUIPOS PARA PROCESOS DE INFORMACION	100.000,00		100.000,00	2.861,55	2.861,55	97.138,45	2.861,55	
63	INVERSIONES DE REPOSICION	800.000,00		800.000,00	276.258,74	276.258,74	523.741,26	219.015,90	57.242,84



UNIÓN DE MUTUAS NUM. 267	EJERCICIO 2010
--------------------------	----------------

LIQUIDACION DEL PRESUPUESTO DE GASTOS

DENOMINACION DEL PROGRAMA: 2122 MEDICINA AMBUL.DE MUTUAS A.T.

CLASIF. ECONOM.	EXPLICACIÓN	CREDITOS INICIALES	MODIFICACIONES	CREDITOS DEFINITIVOS	GASTOS COMPROMETIDOS	OBLIGACIONES RECONOCIDAS NETAS	REMANENTES DE CREDITO	PAGOS	OBLIGACIONES PENDIENTES DE PAGO A 31 DE DICIEMBRE
6	INVERSIONES REALES	3.100.000,00	-108.210,00	2.991.790,00	933.760,04	933.760,04	2.058.029,96	221.624,78	712.135,26
7206	A CENTROS MANCOMUNADOS	185.790,00		185.790,00			185.790,00		
720	A LA SEGURIDAD SOCIAL	185.790,00		185.790,00			185.790,00		
72	A LA SEGURIDAD SOCIAL	185.790,00		185.790,00			185.790,00		
7	TRANSFERENC. DE CAPITAL	185.790,00		185.790,00			185.790,00		
	TOTAL OPERACIONES DE CAPITAL	3.285.790,00	-108.210,00	3.177.580,00	933.760,04	933.760,04	2.243.819,96	221.624,78	712.135,26
	TOTAL OPERACIONES NO FINANCIERAS	40.327.700,00	-1.805.570,00	38.522.130,00	23.801.805,40	23.801.805,40	14.720.324,60	22.250.236,70	1.551.568,70
	TOTAL PROGRAMA 2122 MEDICINA AMBUL.DE MUTUAS A.T.	40.327.700,00	-1.805.570,00	38.522.130,00	23.801.805,40	23.801.805,40	14.720.324,60	22.250.236,70	1.551.568,70
	TOTAL GRUPO 21 ATENCION PRIMARIA DE SALUD	40.327.700,00	-1.805.570,00	38.522.130,00	23.801.805,40	23.801.805,40	14.720.324,60	22.250.236,70	1.551.568,70



GRUPO DE PROGRAMAS 22
ATENCIÓN ESPECIALIZADA

PROGRAMA 2224
MEDICINA HOSP.DE MUTUAS A.T.



UNIÓN DE MUTUAS NUM. 267	EJERCICIO 2010
--------------------------	----------------

LIQUIDACION DEL PRESUPUESTO DE GASTOS

DENOMINACION DEL PROGRAMA: 2224 MEDICINA HOSP.DE MUTUAS A.T.
--

CLASIF. ECONOM.	EXPLICACIÓN	CREDITOS INICIALES	MODIFICACIONES	CREDITOS DEFINITIVOS	GASTOS COMPROMETIDOS	OBLIGACIONES RECONOCIDAS NETAS	REMANENTES DE CREDITO	PAGOS	OBLIGACIONES PENDIENTES DE PAGO A 31 DE DICIEMBRE
13019	OTROS DIRECTIVOS				104.907,07	104.907,07	-104.907,07	104.907,07	
1301	OTROS DIRECTIVOS				104.907,07	104.907,07	-104.907,07	104.907,07	
13090	RETRIBUCIONES BASICAS Y OTRAS REMUN.	1.081.390,00		1.081.390,00	712.769,84	712.769,84	368.620,16	712.769,84	
1309	OTRO PERSONAL	1.081.390,00		1.081.390,00	712.769,84	712.769,84	368.620,16	712.769,84	
130	LABORAL FIJO	1.081.390,00		1.081.390,00	817.676,91	817.676,91	263.713,09	817.676,91	
1310	RETRIBUCIONES BASICAS Y OTRAS REMUN.	46.570,00		46.570,00	33.535,95	33.535,95	13.034,05	33.535,95	
131	LABORAL EVENTUAL	46.570,00		46.570,00	33.535,95	33.535,95	13.034,05	33.535,95	
1343	OTRO PERSONAL LABORAL FIJO	1.000,00		1.000,00	13.688,14	13.688,14	-12.688,14	13.688,14	
134	INDEMNIZACIONES	1.000,00		1.000,00	13.688,14	13.688,14	-12.688,14	13.688,14	
137	CONTRIB. A PLANES DE PENSIONES	12.000,00		12.000,00	5.154,37	5.154,37	6.845,63	5.154,37	
13	LABORALES	1.140.960,00		1.140.960,00	870.055,37	870.055,37	270.904,63	870.055,37	
1600	CUOTAS DE LA SEGURIDAD SOCIAL	284.310,00		284.310,00	215.752,24	215.752,24	68.557,76	215.752,24	
160	CUOTAS DE LA SEGURIDAD SOCIAL	284.310,00		284.310,00	215.752,24	215.752,24	68.557,76	215.752,24	
1620	FORM.Y PERFECCIONAM. DEL PERSONAL	49.000,00		49.000,00	48.891,54	48.891,54	108,46	44.737,55	4.153,99
1625	SEGUROS	15.000,00		15.000,00	18.801,63	18.801,63	-3.801,63	18.801,63	
1629	OTROS	1.000,00		1.000,00			1.000,00		
162	GASTOS SOC.PERS.	65.000,00		65.000,00	67.693,17	67.693,17	-2.693,17	63.539,18	4.153,99
16	CUOT.PREST.Y GAST.SOC.	349.310,00		349.310,00	283.445,41	283.445,41	65.864,59	279.291,42	4.153,99
1	GASTOS DE PERSONAL	1.490.270,00		1.490.270,00	1.153.500,78	1.153.500,78	336.769,22	1.149.346,79	4.153,99
212	EDIFICIOS Y OTRAS CONSTRUCCIONES	141.470,00		141.470,00	15.746,12	15.746,12	125.723,88	11.469,15	4.276,97
213	MAQUINARIA,INSTALACIONES Y UTILLAJE	270.000,00		270.000,00	78.073,85	78.073,85	191.926,15	69.160,80	8.913,05
215	MOBILIARIO Y ENSERES	30.000,00		30.000,00	863,78	863,78	29.136,22	863,78	
216	EQUIPOS PARA PROCESOS DE INFORMACION	23.000,00		23.000,00	3.566,50	3.566,50	19.433,50	3.285,91	280,59
21	REPARACION,MANTEN.Y CONSERV.	464.470,00		464.470,00	98.250,25	98.250,25	366.219,75	84.779,64	13.470,61
2200	ORDINARIO NO INVENTARIABLE	25.000,00		25.000,00	4.623,28	4.623,28	20.376,72	4.131,65	491,63
2201	PRENSA, REV., LIBROS Y OTRAS PUBLIC.	2.000,00		2.000,00	1.171,03	1.171,03	828,97	1.171,03	
2202	MATERIAL INFORMATICO NO INVENTARIABL	2.000,00		2.000,00	607,84	607,84	1.392,16	607,84	
220	MATERIAL DE OFICINA	29.000,00		29.000,00	6.402,15	6.402,15	22.597,85	5.910,52	491,63
22100	ENERGIA ELECTRICA	115.000,00		115.000,00	65.273,08	65.273,08	49.726,92	65.273,08	
22101	AGUA	14.000,00		14.000,00	7.308,14	7.308,14	6.691,86	5.082,01	2.226,13
22102	GAS	36.000,00		36.000,00	21.365,45	21.365,45	14.634,55	20.098,22	1.267,23
2210	ELECTRICIDAD,AGUA,GAS Y COMBUSTIBLE	165.000,00		165.000,00	93.946,67	93.946,67	71.053,33	90.453,31	3.493,36
22110	PRODUCTOS FARMACEUTICOS	78.520,00		78.520,00	30.804,59	30.804,59	47.715,41	28.680,28	2.124,31
2211	PRODUC. FARMAC. Y HEMODERIVADOS	78.520,00		78.520,00	30.804,59	30.804,59	47.715,41	28.680,28	2.124,31
2212	INSTRUM. Y PEQ. UTILLAJE SANITARIO	10.000,00		10.000,00	4.792,01	4.792,01	5.207,99	3.620,00	1.172,01
2213	INSTRUM.Y PEQ. UTILLAJE NO SANITARIO	2.000,00		2.000,00			2.000,00		



UNIÓN DE MUTUAS NUM. 267	EJERCICIO 2010
--------------------------	----------------

LIQUIDACION DEL PRESUPUESTO DE GASTOS

DENOMINACION DEL PROGRAMA: 2224 MEDICINA HOSP.DE MUTUAS A.T.
--

CLASIF. ECONOM.	EXPLICACIÓN	CREDITOS INICIALES	MODIFICACIONES	CREDITOS DEFINITIVOS	GASTOS COMPROMETIDOS	OBLIGACIONES RECONOCIDAS NETAS	REMANENTES DE CREDITO	PAGOS	OBLIGACIONES PENDIENTES DE PAGO A 31 DE DICIEMBRE
22140	LENCERIA	4.000,00		4.000,00			4.000,00		
22141	VESTUARIO	8.850,00		8.850,00			8.850,00		
2214	LENCERIA Y VESTUARIO	12.850,00		12.850,00			12.850,00		
2215	PRODUCTOS ALIMENTICIOS	38.460,00		38.460,00	21.923,85	21.923,85	16.536,15	17.614,14	4.309,71
22160	IMPLANTES	700.000,00		700.000,00	279.758,77	279.758,77	420.241,23	257.761,39	21.997,38
22162	MATERIAL DE RADIOLOGIA	1.000,00		1.000,00			1.000,00		
22164	OTRO MATERIAL SANITARIO	280.000,00		280.000,00	79.803,15	79.803,15	200.196,85	78.011,84	1.791,31
2216	MAT.SANIT. PARA CONSUMO Y REPOSICION	981.000,00		981.000,00	359.561,92	359.561,92	621.438,08	335.773,23	23.788,69
2217	MAT.NO SANIT.PARA CONSUMO Y REPOSIC.	16.000,00		16.000,00	30,64	30,64	15.969,36	30,64	
2219	OTROS SUMINISTROS	40.000,00		40.000,00	9.775,52	9.775,52	30.224,48	9.086,36	689,16
221	SUMINISTROS	1.343.830,00		1.343.830,00	520.835,20	520.835,20	822.994,80	485.257,96	35.577,24
22200	SERV.TELECOMUNICACIONES	34.400,00		34.400,00	17.612,69	17.612,69	16.787,31	16.365,48	1.247,21
2220	SERV.DE TELECOMUNICACIONES	34.400,00		34.400,00	17.612,69	17.612,69	16.787,31	16.365,48	1.247,21
2221	POSTALES Y MENSAJERÍA	310,00		310,00	15,89	15,89	294,11	5,83	10,06
2229	OTRAS	2.000,00		2.000,00	126,05	126,05	1.873,95	126,05	
222	COMUNICACIONES	36.710,00		36.710,00	17.754,63	17.754,63	18.955,37	16.497,36	1.257,27
223	TRANSPORTES	2.000,00		2.000,00			2.000,00		
2240	EDIFICIOS Y LOCALES	13.220,00		13.220,00	8.641,04	8.641,04	4.578,96	8.641,04	
2248	OTRO INMOVILIZADO	100,00		100,00			100,00		
2249	OTROS RIESGOS	1.000,00		1.000,00			1.000,00		
224	PRIMAS DE SEGUROS	14.320,00		14.320,00	8.641,04	8.641,04	5.678,96	8.641,04	
2252	LOCALES	32.490,00		32.490,00	22.011,97	22.011,97	10.478,03	22.011,97	
225	TRIBUTOS	32.490,00		32.490,00	22.011,97	22.011,97	10.478,03	22.011,97	
22660	REUNIONES,CONFEREN.Y CELEBRAC.ACTOS	1.000,00		1.000,00	51,56	51,56	948,44	51,56	
2266	REUN.,COFERENC.,CELEB.ACTOS Y CURSOS	1.000,00		1.000,00	51,56	51,56	948,44	51,56	
2269	OTROS	30.000,00		30.000,00	16.772,57	16.772,57	13.227,43	15.215,10	1.557,47
226	GASTOS DIVERSOS	31.000,00		31.000,00	16.824,13	16.824,13	14.175,87	15.266,66	1.557,47
2270	INFORMES,DICT.Y OTRAS ACTUA.PROFES.	15.000,00		15.000,00	5.259,29	5.259,29	9.740,71	5.259,29	
2273	LIMPIEZA Y ASEO	25.000,00		25.000,00	9.522,99	9.522,99	15.477,01	7.507,27	2.015,72
2274	SEGURIDAD	110.000,00		110.000,00	40.868,82	40.868,82	69.131,18	34.961,46	5.907,36
2279	OTROS	15.110,00		15.110,00	12.866,15	12.866,15	2.243,85	11.919,56	946,59
227	TRABAJ.REALIZ.POR OTRAS EMPR.Y PROF.	165.110,00		165.110,00	68.517,25	68.517,25	96.592,75	59.647,58	8.869,67
22	MATER.SUMINIST.Y OTROS	1.654.460,00		1.654.460,00	660.986,37	660.986,37	993.473,63	613.233,09	47.753,28
230	DIETAS	2.000,00		2.000,00			2.000,00		
231	LOCOMOCION	32.510,00		32.510,00	32.606,50	32.606,50	-96,50	32.606,50	
23	INDEMNIZ.RAZON SERVICIO	34.510,00		34.510,00	32.606,50	32.606,50	1.903,50	32.606,50	
2521	CON INSTITUCIONES DEL ESTADO	120.000,00		120.000,00			120.000,00		
2522	CON COMUNIDADES AUTONOMAS	693.480,00		693.480,00	10.336,12	10.336,12	683.143,88	10.336,12	



UNIÓN DE MUTUAS NUM. 267	EJERCICIO 2010
--------------------------	----------------

LIQUIDACION DEL PRESUPUESTO DE GASTOS

DENOMINACION DEL PROGRAMA: 2224 MEDICINA HOSP.DE MUTUAS A.T.
--

CLASIF. ECONOM.	EXPLICACIÓN	CREDITOS INICIALES	MODIFICACIONES	CREDITOS DEFINITIVOS	GASTOS COMPROMETIDOS	OBLIGACIONES RECONOCIDAS NETAS	REMANENTES DE CREDITO	PAGOS	OBLIGACIONES PENDIENTES DE PAGO A 31 DE DICIEMBRE
2523	CON ENTES TERRITORIALES	140.000,00		140.000,00	477,49	477,49	139.522,51	477,49	
2525	CON ENTIDADES PRIVADAS	1.630.320,00		1.630.320,00	395.704,96	395.704,96	1.234.615,04	357.476,20	38.228,76
2526	CON EL I.N.G.S.	2.000,00		2.000,00			2.000,00		
2527	CON MUTUAS DE AT Y EP	145.000,00		145.000,00	25.954,68	25.954,68	119.045,32	25.954,68	
2528	CON OTRAS ENTIDADES DEL SISTEMA	2.811.370,00	-2.495.590,00	315.780,00	129.328,47	129.328,47	186.451,53	123.727,05	5.601,42
252	CONCIERTOS CON INSTIT.ATENC.ESPECIAL	5.542.170,00	-2.495.590,00	3.046.580,00	561.801,72	561.801,72	2.484.778,28	517.971,54	43.830,18
2582	OTROS SERVIC.ASISTENCIA SANITARIA				561.667,86	561.667,86	-561.667,86	527.256,51	34.411,35
258	OTROS SERVICIOS DE ASISTEN.SANITARIA				561.667,86	561.667,86	-561.667,86	527.256,51	34.411,35
25	A.SANIT.CON MED.AJENOS	5.542.170,00	-2.495.590,00	3.046.580,00	1.123.469,58	1.123.469,58	1.923.110,42	1.045.228,05	78.241,53
2	GAST.CORRIENT.BIENES Y SERV.	7.695.610,00	-2.495.590,00	5.200.020,00	1.915.312,70	1.915.312,70	3.284.707,30	1.775.847,28	139.465,42
4296	A CENTROS MANCOMUNADOS		2.690.590,00	2.690.590,00	2.690.580,00	2.690.580,00	10,00	2.466.365,00	224.215,00
429	OTRAS TRANSF.A ENTIDADES DEL SISTEMA		2.690.590,00	2.690.590,00	2.690.580,00	2.690.580,00	10,00	2.466.365,00	224.215,00
42	A LA SEGURIDAD SOCIAL		2.690.590,00	2.690.590,00	2.690.580,00	2.690.580,00	10,00	2.466.365,00	224.215,00
48827	DE ACCIDENTES DE TRABAJO Y E.P.	505.000,00		505.000,00	211.901,88	211.901,88	293.098,12	185.141,63	26.760,25
4882	PROTESIS	505.000,00		505.000,00	211.901,88	211.901,88	293.098,12	185.141,63	26.760,25
48837	DE ACCIDENTES DE TRABAJO Y ENFERMEDADES PROFESION	5.000,00		5.000,00	594,22	594,22	4.405,78	594,22	
4883	VEHICULOS PARA INVALIDOS	5.000,00		5.000,00	594,22	594,22	4.405,78	594,22	
488	OTRAS PRESTACIONES E INDEMNIZACIONES	510.000,00		510.000,00	212.496,10	212.496,10	297.503,90	185.735,85	26.760,25
48	A FAMIL.E INST.SIN F.LUCRO	510.000,00		510.000,00	212.496,10	212.496,10	297.503,90	185.735,85	26.760,25
4	TRANSFERENC. CORRIENTES	510.000,00	2.690.590,00	3.200.590,00	2.903.076,10	2.903.076,10	297.513,90	2.652.100,85	250.975,25
	TOTAL OPERACIONES CORRIENTES	9.695.880,00	195.000,00	9.890.880,00	5.971.889,58	5.971.889,58	3.918.990,42	5.577.294,92	394.594,66
623	MAQUINARIA, INSTALACIONES Y UTILLAJE	60.000,00		60.000,00	3.673,02	3.673,02	56.326,98	3.673,02	
625	MOBILIARIO Y ENSERES	20.000,00		20.000,00			20.000,00		
626	EQUIPOS PARA PROCESOS DE INFORMACION	10.000,00		10.000,00			10.000,00		
629	INMOVILIZADO INMATERIAL	3.000,00		3.000,00			3.000,00		
62	INVERSIONES NUEVAS	93.000,00		93.000,00	3.673,02	3.673,02	89.326,98	3.673,02	
6321	CONSTRUCCIONES	84.220,00		84.220,00	43.355,76	43.355,76	40.864,24		43.355,76
632	EDIFICIOS Y OTRAS CONSTRUCCIONES	84.220,00		84.220,00	43.355,76	43.355,76	40.864,24		43.355,76
633	MAQUINARIA, INSTALACIONES Y UTILLAJE	70.000,00		70.000,00	26.880,47	26.880,47	43.119,53	26.880,47	
635	MOBILIARIO Y ENSERES	43.780,00		43.780,00	476,76	476,76	43.303,24	476,76	
636	EQUIPOS PARA PROCESOS DE INFORMACION	9.000,00		9.000,00			9.000,00		
63	INVERSIONES DE REPOSICION	207.000,00		207.000,00	70.712,99	70.712,99	136.287,01	27.357,23	43.355,76



UNIÓN DE MUTUAS NUM. 267	EJERCICIO 2010
--------------------------	----------------

LIQUIDACION DEL PRESUPUESTO DE GASTOS

DENOMINACION DEL PROGRAMA: 2224 MEDICINA HOSP.DE MUTUAS A.T.
--

CLASIF. ECONOM.	EXPLICACIÓN	CREDITOS INICIALES	MODIFICACIONES	CREDITOS DEFINITIVOS	GASTOS COMPROMETIDOS	OBLIGACIONES RECONOCIDAS NETAS	REMANENTES DE CREDITO	PAGOS	OBLIGACIONES PENDIENTES DE PAGO A 31 DE DICIEMBRE
6	INVERSIONES REALES	300.000,00		300.000,00	74.386,01	74.386,01	225.613,99	31.030,25	43.355,76
7206	A CENTROS MANCOMUNADOS	86.080,00		86.080,00			86.080,00		
720	A LA SEGURIDAD SOCIAL	86.080,00		86.080,00			86.080,00		
72	A LA SEGURIDAD SOCIAL	86.080,00		86.080,00			86.080,00		
7	TRANSFERENC. DE CAPITAL	86.080,00		86.080,00			86.080,00		
	TOTAL OPERACIONES DE CAPITAL	386.080,00		386.080,00	74.386,01	74.386,01	311.693,99	31.030,25	43.355,76
	TOTAL OPERACIONES NO FINANCIERAS	10.081.960,00	195.000,00	10.276.960,00	6.046.275,59	6.046.275,59	4.230.684,41	5.608.325,17	437.950,42
	TOTAL PROGRAMA 2224 MEDICINA HOSP.DE MUTUAS A.T.	10.081.960,00	195.000,00	10.276.960,00	6.046.275,59	6.046.275,59	4.230.684,41	5.608.325,17	437.950,42
	TOTAL GRUPO 22 ATENCION ESPECIALIZADA	10.081.960,00	195.000,00	10.276.960,00	6.046.275,59	6.046.275,59	4.230.684,41	5.608.325,17	437.950,42



GRUPO DE PROGRAMAS 34

OTROS SERVICIOS SOCIALES

PROGRAMA 3436

HIGIENE Y SEGURIDAD EN EL TRABAJO



UNIÓN DE MUTUAS NUM. 267	EJERCICIO 2010
--------------------------	----------------

LIQUIDACION DEL PRESUPUESTO DE GASTOS

DENOMINACION DEL PROGRAMA: 3436 HIGIENE Y SEGURIDAD EN EL TRABAJO

CLASIF. ECONOM.	EXPLICACIÓN	CREDITOS INICIALES	MODIFICACIONES	CREDITOS DEFINITIVOS	GASTOS COMPROMETIDOS	OBLIGACIONES RECONOCIDAS NETAS	REMANENTES DE CREDITO	PAGOS	OBLIGACIONES PENDIENTES DE PAGO A 31 DE DICIEMBRE
13019	OTROS DIRECTIVOS	70.040,00		70.040,00			70.040,00		
1301	OTROS DIRECTIVOS	70.040,00		70.040,00			70.040,00		
13090	RETRIBUCIONES BASICAS Y OTRAS REMUN.	291.790,00		291.790,00	249.520,34	249.520,34	42.269,66	249.520,34	
1309	OTRO PERSONAL	291.790,00		291.790,00	249.520,34	249.520,34	42.269,66	249.520,34	
130	LABORAL FIJO	361.830,00		361.830,00	249.520,34	249.520,34	112.309,66	249.520,34	
1343	OTRO PERSONAL LABORAL FIJO	1.000,00		1.000,00	17.141,08	17.141,08	-16.141,08	17.141,08	
134	INDEMNIZACIONES	1.000,00		1.000,00	17.141,08	17.141,08	-16.141,08	17.141,08	
137	CONTRIB. A PLANES DE PENSIONES	9.000,00		9.000,00			9.000,00		
13	LABORALES	371.830,00		371.830,00	266.661,42	266.661,42	105.168,58	266.661,42	
1600	CUOTAS DE LA SEGURIDAD SOCIAL	80.450,00		80.450,00	69.638,24	69.638,24	10.811,76	69.638,24	
160	CUOTAS DE LA SEGURIDAD SOCIAL	80.450,00		80.450,00	69.638,24	69.638,24	10.811,76	69.638,24	
1620	FORM.Y PERFECCIONAM. DEL PERSONAL	6.000,00		6.000,00	2.038,97	2.038,97	3.961,03	1.872,13	166,84
1625	SEGUROS	3.500,00		3.500,00	1.470,81	1.470,81	2.029,19	1.470,81	
1629	OTROS	100,00		100,00			100,00		
162	GASTOS SOC.PERS.	9.600,00		9.600,00	3.509,78	3.509,78	6.090,22	3.342,94	166,84
16	CUOT.PREST.Y GAST.SOC.	90.050,00		90.050,00	73.148,02	73.148,02	16.901,98	72.981,18	166,84
1	GASTOS DE PERSONAL	461.880,00		461.880,00	339.809,44	339.809,44	122.070,56	339.642,60	166,84
202	ARRENDAM.EDIF.Y OTRAS CONSTRUCCIONES	8.000,00		8.000,00			8.000,00		
203	ARRENDAM.MAQUIN.,INSTAL. Y UTILLAJE	2.000,00		2.000,00			2.000,00		
205	ARRENDAM.DE MOBILIARIO Y ENSERES	2.000,00		2.000,00			2.000,00		
206	ARREND.EQUIP.PARA PROCESOS DE INFORM	1.000,00		1.000,00			1.000,00		
209	CANONES	4.000,00		4.000,00	1.832,79	1.832,79	2.167,21	1.832,79	
20	ARRENDAMIENTOS Y CANONES	17.000,00		17.000,00	1.832,79	1.832,79	15.167,21	1.832,79	
212	EDIFICIOS Y OTRAS CONSTRUCCIONES	5.000,00		5.000,00	809,10	809,10	4.190,90	698,10	111,00
213	MAQUINARIA,INSTALACIONES Y UTILLAJE	10.000,00		10.000,00	1.200,51	1.200,51	8.799,49	1.075,77	124,74
214	ELEMENTOS DE TRANSPORTE	200,00		200,00			200,00		
215	MOBILIARIO Y ENSERES	4.000,00		4.000,00	63,34	63,34	3.936,66	63,34	
216	EQUIPOS PARA PROCESOS DE INFORMACION	3.000,00		3.000,00	307,81	307,81	2.692,19	279,98	27,83
21	REPARACION,MANTEN.Y CONSERV.	22.200,00		22.200,00	2.380,76	2.380,76	19.819,24	2.117,19	263,57
2200	ORDINARIO NO INVENTARIABLE	10.000,00		10.000,00	657,20	657,20	9.342,80	616,01	41,19
2201	PRENSA, REV., LIBROS Y OTRAS PUBLIC.	5.000,00		5.000,00	186,00	186,00	4.814,00	127,60	58,40
2202	MATERIAL INFORMATICO NO INVENTARIABL	3.000,00		3.000,00	56,39	56,39	2.943,61	56,39	
220	MATERIAL DE OFICINA	18.000,00		18.000,00	899,59	899,59	17.100,41	800,00	99,59
22100	ENERGIA ELECTRICA	25.000,00		25.000,00	2.410,61	2.410,61	22.589,39	2.375,31	35,30
22101	AGUA	3.000,00		3.000,00	219,26	219,26	2.780,74	219,26	



UNIÓN DE MUTUAS NUM. 267							EJERCICIO 2010		
LIQUIDACION DEL PRESUPUESTO DE GASTOS									
DENOMINACION DEL PROGRAMA: 3436 HIGIENE Y SEGURIDAD EN EL TRABAJO									
CLASIF. ECONOM.	EXPLICACIÓN	CREDITOS INICIALES	MODIFICACIONES	CREDITOS DEFINITIVOS	GASTOS COMPROMETIDOS	OBLIGACIONES RECONOCIDAS NETAS	REMANENTES DE CREDITO	PAGOS	OBLIGACIONES PENDIENTES DE PAGO A 31 DE DICIEMBRE
22102	GAS	500,00		500,00			500,00		
22103	COMBUSTIBLE	2.000,00		2.000,00			2.000,00		
2210	ELECTRICIDAD,AGUA,GAS Y COMBUSTIBLE	30.500,00		30.500,00	2.629,87	2.629,87	27.870,13	2.594,57	35,30
2217	MAT.NO SANIT.PARA CONSUMO Y REPOSIC.	7.640,00		7.640,00	41,63	41,63	7.598,37	41,63	
2219	OTROS SUMINISTROS	5.000,00		5.000,00	639,56	639,56	4.360,44	569,20	70,36
221	SUMINISTROS	43.140,00		43.140,00	3.311,06	3.311,06	39.828,94	3.205,40	105,66
22200	SERV. TELECOMUNICACIONES	3.150,00		3.150,00	2.760,62	2.760,62	389,38	2.553,53	207,09
2220	SERV.DE TELECOMUNICACIONES	3.150,00		3.150,00	2.760,62	2.760,62	389,38	2.553,53	207,09
2221	POSTALES Y MENSAJERÍA	24.060,00		24.060,00	1.953,73	1.953,73	22.106,27	1.916,63	37,10
2229	OTRAS	10.070,00		10.070,00	279,11	279,11	9.790,89	260,91	18,20
222	COMUNICACIONES	37.280,00		37.280,00	4.993,46	4.993,46	32.286,54	4.731,07	262,39
223	TRANSPORTES	2.000,00		2.000,00			2.000,00		
2240	EDIFICIOS Y LOCALES	4.250,00		4.250,00	554,24	554,24	3.695,76	554,24	
2249	OTROS RIESGOS	2.000,00		2.000,00	4,30	4,30	1.995,70	4,30	
224	PRIMAS DE SEGUROS	6.250,00		6.250,00	558,54	558,54	5.691,46	558,54	
2252	LOCALES	3.500,00		3.500,00	579,45	579,45	2.920,55	579,45	
225	TRIBUTOS	3.500,00		3.500,00	579,45	579,45	2.920,55	579,45	
22621	DE COMUNICACION	310,00		310,00			310,00		
2262	INFORMACION Y DIVULGACION	310,00		310,00			310,00		
22660	REUNIONES,CONFEREN.Y CELEBRAC.ACTOS	12.560,00		12.560,00	2.985,56	2.985,56	9.574,44	2.985,56	
22661	CURSOS DE FORMACION	20.000,00		20.000,00	641,92	641,92	19.358,08		641,92
2266	REUN.,COFERENC.,CELEB.ACTOS Y CURSOS	32.560,00		32.560,00	3.627,48	3.627,48	28.932,52	2.985,56	641,92
2269	OTROS	14.000,00		14.000,00	998,86	998,86	13.001,14	137,46	861,40
226	GASTOS DIVERSOS	46.870,00		46.870,00	4.626,34	4.626,34	42.243,66	3.123,02	1.503,32
2270	INFORMES,DICT.Y OTRAS ACTUA.PROFES.	10.000,00		10.000,00	2.972,44	2.972,44	7.027,56	2.955,70	16,74
2271	ESTUDIOS, PROYEC.INVES.Y OTRAS ACTIV.	30.000,00		30.000,00	4.012,00	4.012,00	25.988,00		4.012,00
2273	LIMPIEZA Y ASEO	20.000,00		20.000,00	322,33	322,33	19.677,67	294,29	28,04
2274	SEGURIDAD	15.000,00		15.000,00	2.585,85	2.585,85	12.414,15	2.020,50	565,35
2276	SERV. CONTRATADOS ADMINISTRATIVOS	990,00		990,00			990,00		
2279	OTROS	3.390,00		3.390,00	47,12	47,12	3.342,88	47,12	
227	TRABAJ.REALIZ.POR OTRAS EMPR.Y PROF.	79.380,00		79.380,00	9.939,74	9.939,74	69.440,26	5.317,61	4.622,13
22	MATER.SUMINIST.Y OTROS	236.420,00		236.420,00	24.908,18	24.908,18	211.511,82	18.315,09	6.593,09
230	DIETAS	4.000,00		4.000,00	1.044,74	1.044,74	2.955,26	1.044,74	
231	LOCOMOCION	48.000,00		48.000,00	16.110,64	16.110,64	31.889,36	16.110,64	
23	INDEMNIZ.RAZON SERVICIO	52.000,00		52.000,00	17.155,38	17.155,38	34.844,62	17.155,38	
2	GAST.CORRIENT.BIENES Y SERV.	327.620,00		327.620,00	46.277,11	46.277,11	281.342,89	39.420,45	6.856,66
	TOTAL OPERACIONES CORRIENTES	789.500,00		789.500,00	386.086,55	386.086,55	403.413,45	379.063,05	7.023,50



UNIÓN DE MUTUAS NUM. 267	EJERCICIO 2010
--------------------------	----------------

LIQUIDACION DEL PRESUPUESTO DE GASTOS

DENOMINACION DEL PROGRAMA: 3436 HIGIENE Y SEGURIDAD EN EL TRABAJO

CLASIF. ECONOM.	EXPLICACIÓN	CREDITOS INICIALES	MODIFICACIONES	CREDITOS DEFINITIVOS	GASTOS COMPROMETIDOS	OBLIGACIONES RECONOCIDAS NETAS	REMANENTES DE CREDITO	PAGOS	OBLIGACIONES PENDIENTES DE PAGO A 31 DE DICIEMBRE
633	MAQUINARIA, INSTALACIONES Y UTILLAJE	9.000,00		9.000,00	1.232,02	1.232,02	7.767,98	1.112,53	119,49
635	MOBILIARIO Y ENSERES	5.000,00		5.000,00			5.000,00		
636	EQUIPOS PARA PROCESOS DE INFORMACION	10.000,00		10.000,00			10.000,00		
63	INVERSIONES DE REPOSICION	24.000,00		24.000,00	1.232,02	1.232,02	22.767,98	1.112,53	119,49
6	INVERSIONES REALES	24.000,00		24.000,00	1.232,02	1.232,02	22.767,98	1.112,53	119,49
	TOTAL OPERACIONES DE CAPITAL	24.000,00		24.000,00	1.232,02	1.232,02	22.767,98	1.112,53	119,49
	TOTAL OPERACIONES NO FINANCIERAS	813.500,00		813.500,00	387.318,57	387.318,57	426.181,43	380.175,58	7.142,99
	TOTAL PROGRAMA 3436 HIGIENE Y SEGURIDAD EN EL TRABAJO	813.500,00		813.500,00	387.318,57	387.318,57	426.181,43	380.175,58	7.142,99
	TOTAL GRUPO 34 OTROS SERVICIOS SOCIALES	813.500,00		813.500,00	387.318,57	387.318,57	426.181,43	380.175,58	7.142,99



GRUPO DE PROGRAMAS 43

GESTION DEL PATRIMONIO

PROGRAMA 4364

ADMINISTRACION DEL PATRIMONIO



UNIÓN DE MUTUAS NUM. 267	EJERCICIO 2010
--------------------------	----------------

LIQUIDACION DEL PRESUPUESTO DE GASTOS

DENOMINACION DEL PROGRAMA: 4364 ADMINISTRACION DEL PATRIMONIO

CLASIF. ECONOM.	EXPLICACIÓN	CREDITOS INICIALES	MODIFICACIONES	CREDITOS DEFINITIVOS	GASTOS COMPROMETIDOS	OBLIGACIONES RECONOCIDAS NETAS	REMANENTES DE CREDITO	PAGOS	OBLIGACIONES PENDIENTES DE PAGO A 31 DE DICIEMBRE
7204	A LA TESORERIA DE LA S.S.	100.000,00	8.726.720,00	8.826.720,00	8.826.710,03	8.826.710,03	9,97	8.826.710,03	
720	A LA SEGURIDAD SOCIAL	100.000,00	8.726.720,00	8.826.720,00	8.826.710,03	8.826.710,03	9,97	8.826.710,03	
72	A LA SEGURIDAD SOCIAL	100.000,00	8.726.720,00	8.826.720,00	8.826.710,03	8.826.710,03	9,97	8.826.710,03	
7	TRANSFERENC. DE CAPITAL	100.000,00	8.726.720,00	8.826.720,00	8.826.710,03	8.826.710,03	9,97	8.826.710,03	
	<u>TOTAL OPERACIONES DE CAPITAL</u>	100.000,00	8.726.720,00	8.826.720,00	8.826.710,03	8.826.710,03	9,97	8.826.710,03	
	<u>TOTAL OPERACIONES NO FINANCIERAS</u>	100.000,00	8.726.720,00	8.826.720,00	8.826.710,03	8.826.710,03	9,97	8.826.710,03	
800	A CORTO PLAZO	10.361.340,00	-130.270,00	10.231.070,00	1.545.025,70	1.545.025,70	8.686.044,30	1.545.025,70	
80	ADQ. DEUDA DEL SECTOR PUBLICO	10.361.340,00	-130.270,00	10.231.070,00	1.545.025,70	1.545.025,70	8.686.044,30	1.545.025,70	
8	ACTIVOS FINANCIEROS	10.361.340,00	-130.270,00	10.231.070,00	1.545.025,70	1.545.025,70	8.686.044,30	1.545.025,70	
	<u>TOTAL OPERACIONES FINANCIERAS</u>	10.361.340,00	-130.270,00	10.231.070,00	1.545.025,70	1.545.025,70	8.686.044,30	1.545.025,70	
	<u>TOTAL PROGRAMA 4364 ADMINISTRACION DEL PATRIMONIO</u>	10.461.340,00	8.596.450,00	19.057.790,00	10.371.735,73	10.371.735,73	8.686.054,27	10.371.735,73	
	<u>TOTAL GRUPO 43 GESTION DEL PATRIMONIO</u>	10.461.340,00	8.596.450,00	19.057.790,00	10.371.735,73	10.371.735,73	8.686.054,27	10.371.735,73	



GRUPO DE PROGRAMAS 45
ADMN.SERVIC. GRLES.DE TESOR

PROGRAMA 4591
DIRECCION Y SERV.GENERALES



UNIÓN DE MUTUAS NUM. 267	EJERCICIO 2010
--------------------------	----------------

LIQUIDACION DEL PRESUPUESTO DE GASTOS

DENOMINACION DEL PROGRAMA: 4591 DIRECCION Y SERV.GENERALES
--

CLASIF. ECONOM.	EXPLICACIÓN	CREDITOS INICIALES	MODIFICACIONES	CREDITOS DEFINITIVOS	GASTOS COMPROMETIDOS	OBLIGACIONES RECONOCIDAS NETAS	REMANENTES DE CREDITO	PAGOS	OBLIGACIONES PENDIENTES DE PAGO A 31 DE DICIEMBRE
1300	ALTOS CARGOS	141.900,00		141.900,00	146.342,27	146.342,27	-4.442,27	146.342,27	
13019	OTROS DIRECTIVOS	554.040,00		554.040,00	792.350,15	792.350,15	-238.310,15	792.350,15	
1301	OTROS DIRECTIVOS	554.040,00		554.040,00	792.350,15	792.350,15	-238.310,15	792.350,15	
13090	RETRIBUCIONES BASICAS Y OTRAS REMUN.	4.803.830,00		4.803.830,00	4.399.083,81	4.399.083,81	404.746,19	4.399.083,81	
1309	OTRO PERSONAL	4.803.830,00		4.803.830,00	4.399.083,81	4.399.083,81	404.746,19	4.399.083,81	
130	LABORAL FIJO	5.499.770,00		5.499.770,00	5.337.776,23	5.337.776,23	161.993,77	5.337.776,23	
1310	RETRIBUCIONES BASICAS Y OTRAS REMUN.	169.560,00		169.560,00	592,53	592,53	168.967,47	592,53	
131	LABORAL EVENTUAL	169.560,00		169.560,00	592,53	592,53	168.967,47	592,53	
1343	OTRO PERSONAL LABORAL FIJO	1.000,00		1.000,00	139.279,58	139.279,58	-138.279,58	139.279,58	
134	INDEMNIZACIONES	1.000,00		1.000,00	139.279,58	139.279,58	-138.279,58	139.279,58	
1350	ALTOS CARGOS	28.440,00		28.440,00			28.440,00		
1352	OTROS DIRECTIVOS	32.230,00		32.230,00			32.230,00		
135	RETRIBUCIONES COMPLEMENTARIAS ABSOR.	60.670,00		60.670,00			60.670,00		
137	CONTRIB. A PLANES DE PENSIONES	85.000,00		85.000,00	85,25	85,25	84.914,75	85,25	
13	LABORALES	5.816.000,00		5.816.000,00	5.477.733,59	5.477.733,59	338.266,41	5.477.733,59	
1600	CUOTAS DE LA SEGURIDAD SOCIAL	1.455.850,00		1.455.850,00	1.245.655,67	1.245.655,67	210.194,33	1.245.655,67	
160	CUOTAS DE LA SEGURIDAD SOCIAL	1.455.850,00		1.455.850,00	1.245.655,67	1.245.655,67	210.194,33	1.245.655,67	
1620	FORM.Y PERFECCIONAM. DEL PERSONAL	49.000,00		49.000,00	36.314,99	36.314,99	12.685,01	30.381,00	5.933,99
1625	SEGUROS	45.000,00		45.000,00	43.124,80	43.124,80	1.875,20	43.124,80	
1629	OTROS	5.000,00		5.000,00			5.000,00		
162	GASTOS SOC.PERS.	99.000,00		99.000,00	79.439,79	79.439,79	19.560,21	73.505,80	5.933,99
16	CUOT.PREST.Y GAST.SOC.	1.554.850,00		1.554.850,00	1.325.095,46	1.325.095,46	229.754,54	1.319.161,47	5.933,99
1	GASTOS DE PERSONAL	7.370.850,00		7.370.850,00	6.802.829,05	6.802.829,05	568.020,95	6.796.895,06	5.933,99
202	ARRENDAM.EDIF.Y OTRAS CONSTRUCCIONES	300.000,00		300.000,00	172.536,18	172.536,18	127.463,82	172.095,48	440,70
203	ARRENDAM.MAQUIN.,INSTAL. Y UTILLAJE	1.000,00		1.000,00			1.000,00		
204	ARRENDAM.DE MED.TRANSPORTE	6.000,00		6.000,00			6.000,00		
205	ARRENDAM.DE MOBILIARIO Y ENSERES	31.000,00		31.000,00			31.000,00		
206	ARREND.EQUIP.PARA PROCESOS DE INFORM	11.000,00		11.000,00			11.000,00		
209	CANONES	120.000,00		120.000,00	91.157,55	91.157,55	28.842,45	91.157,55	
20	ARRENDAMIENTOS Y CANONES	469.000,00		469.000,00	263.693,73	263.693,73	205.306,27	263.253,03	440,70
212	EDIFICIOS Y OTRAS CONSTRUCCIONES	223.200,00		223.200,00	16.665,98	16.665,98	206.534,02	13.715,28	2.950,70
213	MAQUINARIA,INSTALACIONES Y UTILLAJE	111.000,00		111.000,00	32.099,07	32.099,07	78.900,93	27.058,58	5.040,49
214	ELEMENTOS DE TRANSPORTE	6.070,00		6.070,00	3.091,28	3.091,28	2.978,72	2.899,86	191,42
215	MOBILIARIO Y ENSERES	36.930,00		36.930,00	13.499,59	13.499,59	23.430,41	12.394,26	1.105,33
216	EQUIPOS PARA PROCESOS DE INFORMACION	89.000,00		89.000,00	84.596,52	84.596,52	4.403,48	69.235,28	15.361,24
21	REPARACION,MANTEN.Y CONSERV.	466.200,00		466.200,00	149.952,44	149.952,44	316.247,56	125.303,26	24.649,18



UNIÓN DE MUTUAS NUM. 267	EJERCICIO 2010
---------------------------------	-----------------------

LIQUIDACION DEL PRESUPUESTO DE GASTOS
--

DENOMINACION DEL PROGRAMA: 4591 DIRECCION Y SERV.GENERALES

CLASIF. ECONOM.	EXPLICACIÓN	CREDITOS INICIALES	MODIFICACIONES	CREDITOS DEFINITIVOS	GASTOS COMPROMETIDOS	OBLIGACIONES RECONOCIDAS NETAS	REMANENTES DE CREDITO	PAGOS	OBLIGACIONES PENDIENTES DE PAGO A 31 DE DICIEMBRE
2200	ORDINARIO NO INVENTARIABLE	255.000,00		255.000,00	68.007,67	68.007,67	186.992,33	65.196,21	2.811,46
2201	PRENSA, REV., LIBROS Y OTRAS PUBLIC.	50.000,00		50.000,00	12.852,35	12.852,35	37.147,65	12.852,35	
2202	MATERIAL INFORMATICO NO INVENTARIABL	8.000,00		8.000,00	13.785,18	13.785,18	-5.785,18	13.478,68	306,50
220	MATERIAL DE OFICINA	313.000,00		313.000,00	94.645,20	94.645,20	218.354,80	91.527,24	3.117,96
22100	ENERGIA ELECTRICA	95.000,00		95.000,00	67.161,87	67.161,87	27.838,13	65.400,52	1.761,35
22101	AGUA	9.000,00		9.000,00	4.770,06	4.770,06	4.229,94	4.686,49	83,57
22102	GAS	3.000,00		3.000,00	381,51	381,51	2.618,49	360,39	21,12
22103	COMBUSTIBLE	5.000,00		5.000,00	3.774,72	3.774,72	1.225,28	3.774,72	
2210	ELECTRICIDAD,AGUA,GAS Y COMBUSTIBLE	112.000,00		112.000,00	76.088,16	76.088,16	35.911,84	74.222,12	1.866,04
22141	VESTUARIO	3.000,00		3.000,00	3.226,28	3.226,28	-226,28	3.226,28	
2214	LENCERIA Y VESTUARIO	3.000,00		3.000,00	3.226,28	3.226,28	-226,28	3.226,28	
2219	OTROS SUMINISTROS	100.000,00		100.000,00	18.516,91	18.516,91	81.483,09	16.531,39	1.985,52
221	SUMINISTROS	215.000,00		215.000,00	97.831,35	97.831,35	117.168,65	93.979,79	3.851,56
22200	SERV.TELECOMUNICACIONES	500.000,00	-34.830,00	465.170,00	93.040,22	93.040,22	372.129,78	86.063,31	6.976,91
2220	SERV.DE TELECOMUNICACIONES	500.000,00	-34.830,00	465.170,00	93.040,22	93.040,22	372.129,78	86.063,31	6.976,91
2221	POSTALES Y MENSAJERÍA	532.260,00		532.260,00	89.376,57	89.376,57	442.883,43	86.787,03	2.589,54
2229	OTRAS	100.000,00		100.000,00	18.058,27	18.058,27	81.941,73	16.456,06	1.602,21
222	COMUNICACIONES	1.132.260,00	-34.830,00	1.097.430,00	200.475,06	200.475,06	896.954,94	189.306,40	11.168,66
223	TRANSPORTES	10.000,00		10.000,00	20,88	20,88	9.979,12	20,88	
2240	EDIFICIOS Y LOCALES	18.000,00		18.000,00	12.442,36	12.442,36	5.557,64	12.442,36	
2241	VEHICULOS	6.000,00		6.000,00	2.364,79	2.364,79	3.635,21	2.364,79	
2248	OTRO INMOVILIZADO	1.000,00		1.000,00			1.000,00		
2249	OTROS RIESGOS	30.000,00		30.000,00	113,96	113,96	29.886,04	113,96	
224	PRIMAS DE SEGUROS	55.000,00		55.000,00	14.921,11	14.921,11	40.078,89	14.921,11	
2252	LOCALES	100.000,00		100.000,00	13.947,47	13.947,47	86.052,53	13.947,47	
225	TRIBUTOS	100.000,00		100.000,00	13.947,47	13.947,47	86.052,53	13.947,47	
22620	DE GESTION ADMINISTRATIVA				9.085,96	9.085,96	-9.085,96	9.085,96	
22621	DE COMUNICACION	100.000,00		100.000,00			100.000,00		
2262	INFORMACION Y DIVULGACION	100.000,00		100.000,00	9.085,96	9.085,96	90.914,04	9.085,96	
2263	JURIDICOS, CONTENCIOSOS	90.000,00		90.000,00	73.294,37	73.294,37	16.705,63	67.475,02	5.819,35
2265	CUOTAS DE ASOCIACION	29.230,00	34.830,00	64.060,00	64.050,72	64.050,72	9,28	64.050,72	
22660	REUNIONES,CONFEREN.Y CELEBRAC.ACTOS	280.200,00		280.200,00	179.576,83	179.576,83	100.623,17	170.570,95	9.005,88
2266	REUN.,COFERENC.,CELEB.ACTOS Y CURSOS	280.200,00		280.200,00	179.576,83	179.576,83	100.623,17	170.570,95	9.005,88
2269	OTROS	370.000,00		370.000,00	73.010,49	73.010,49	296.989,51	67.796,20	5.214,29
226	GASTOS DIVERSOS	869.430,00	34.830,00	904.260,00	399.018,37	399.018,37	505.241,63	378.978,85	20.039,52
2270	INFORMES,DICT.Y OTRAS ACTUA.PROFES.	150.000,00		150.000,00	29.840,78	29.840,78	120.159,22	27.438,41	2.402,37
2273	LIMPIEZA Y ASEO	90.000,00		90.000,00	54.395,05	54.395,05	35.604,95	47.674,12	6.720,93
2274	SEGURIDAD	120.000,00		120.000,00	71.231,08	71.231,08	48.768,92	55.818,46	15.412,62
2276	SERV. CONTRATADOS ADMINISTRATIVOS	4.750,00		4.750,00	28,94	28,94	4.721,06	19,18	9,76



UNIÓN DE MUTUAS NUM. 267	EJERCICIO 2010
--------------------------	----------------

LIQUIDACION DEL PRESUPUESTO DE GASTOS

DENOMINACION DEL PROGRAMA: 4591 DIRECCION Y SERV.GENERALES
--

CLASIF. ECONOM.	EXPLICACIÓN	CREDITOS INICIALES	MODIFICACIONES	CREDITOS DEFINITIVOS	GASTOS COMPROMETIDOS	OBLIGACIONES RECONOCIDAS NETAS	REMANENTES DE CREDITO	PAGOS	OBLIGACIONES PENDIENTES DE PAGO A 31 DE DICIEMBRE
22782	SERVICIOS DE CARACTER INFORMATICO	40.000,00		40.000,00	14.515,92	14.515,92	25.484,08	14.515,92	
22783	COLAB.EN LA GESTIÓN DE LAS MATEP DE S.S.	2.482.490,00	943.980,00	3.426.470,00	2.724.673,50	2.724.673,50	701.796,50	2.257.475,76	467.197,74
2278	COLAB.EN GEST.PREST.SERVICIOS	2.522.490,00	943.980,00	3.466.470,00	2.739.189,42	2.739.189,42	727.280,58	2.271.991,68	467.197,74
2279	OTROS	60.000,00		60.000,00	3.990,44	3.990,44	56.009,56	3.990,44	
227	TRABAJ.REALIZ.POR OTRAS EMPR.Y PROF.	2.947.240,00	943.980,00	3.891.220,00	2.898.675,71	2.898.675,71	992.544,29	2.406.932,29	491.743,42
22	MATER.SUMINIST.Y OTROS	5.641.930,00	943.980,00	6.585.910,00	3.719.535,15	3.719.535,15	2.866.374,85	3.189.614,03	529.921,12
230	DIETAS	58.300,00		58.300,00	18.147,61	18.147,61	40.152,39	17.963,61	184,00
231	LOCOMOCION	363.000,00		363.000,00	213.241,50	213.241,50	149.758,50	212.527,67	713,83
23	INDEMNIZ.RAZON SERVICIO	421.300,00		421.300,00	231.389,11	231.389,11	189.910,89	230.491,28	897,83
2	GAST.CORRIENT.BIENES Y SERV.	6.998.430,00	943.980,00	7.942.410,00	4.364.570,43	4.364.570,43	3.577.839,57	3.808.661,60	555.908,83
3529	OTROS	500,00		500,00			500,00		
352	INTERESES DE DEMORA	500,00		500,00			500,00		
359	OTROS GASTOS FINANCIEROS	29.500,00		29.500,00	10.351,11	10.351,11	19.148,89	10.351,11	
35	INTERES.DEMORA Y OTROS GASTOS	30.000,00		30.000,00	10.351,11	10.351,11	19.648,89	10.351,11	
3	GASTOS FINANCIEROS	30.000,00		30.000,00	10.351,11	10.351,11	19.648,89	10.351,11	
4296	A CENTROS MANCOMUNADOS	314.910,00		314.910,00	125.383,59	125.383,59	189.526,41	125.383,59	
429	OTRAS TRANSF.A ENTIDADES DEL SISTEMA	314.910,00		314.910,00	125.383,59	125.383,59	189.526,41	125.383,59	
42	A LA SEGURIDAD SOCIAL	314.910,00		314.910,00	125.383,59	125.383,59	189.526,41	125.383,59	
4801	A ORG.SIND.Y EMP.COMP.COMIS.CONTROL	15.070,00		15.070,00	4.961,12	4.961,12	10.108,88		4.961,12
480	AYUDAS GENERICAS A FAM.E INST. SIN L	15.070,00		15.070,00	4.961,12	4.961,12	10.108,88		4.961,12
48	A FAMIL.E INST.SIN F.LUCRO	15.070,00		15.070,00	4.961,12	4.961,12	10.108,88		4.961,12
4	TRANSFERENC. CORRIENTES	329.980,00		329.980,00	130.344,71	130.344,71	199.635,29	125.383,59	4.961,12
	TOTAL OPERACIONES CORRIENTES	14.729.260,00	943.980,00	15.673.240,00	11.308.095,30	11.308.095,30	4.365.144,70	10.741.291,36	566.803,94
623	MAQUINARIA, INSTALACIONES Y UTILLAJE	11.000,00		11.000,00			11.000,00		
625	MOBILIARIO Y ENSERES	3.000,00		3.000,00	303,84	303,84	2.696,16		303,84
626	EQUIPOS PARA PROCESOS DE INFORMACION	4.000,00		4.000,00			4.000,00		
629	INMOVILIZADO INMATERIAL	2.000,00		2.000,00			2.000,00		
62	INVERSIONES NUEVAS	20.000,00		20.000,00	303,84	303,84	19.696,16		303,84
6321	CONSTRUCCIONES	80.000,00	21.090,00	101.090,00	82.777,84	82.777,84	18.312,16	67.112,92	15.664,92
632	EDIFICIOS Y OTRAS CONSTRUCCIONES	80.000,00	21.090,00	101.090,00	82.777,84	82.777,84	18.312,16	67.112,92	15.664,92



UNIÓN DE MUTUAS NUM. 267								EJERCICIO 2010	
LIQUIDACION DEL PRESUPUESTO DE GASTOS									
DENOMINACION DEL PROGRAMA: 4591 DIRECCION Y SERV.GENERALES									
CLASIF. ECONOM.	EXPLICACIÓN	CREDITOS INICIALES	MODIFICACIONES	CREDITOS DEFINITIVOS	GASTOS COMPROMETIDOS	OBLIGACIONES RECONOCIDAS NETAS	REMANENTES DE CREDITO	PAGOS	OBLIGACIONES PENDIENTES DE PAGO A 31 DE DICIEMBRE
633	MAQUINARIA, INSTALACIONES Y UTILLAJE	70.000,00		70.000,00	72.695,60	72.695,60	-2.695,60	36.679,65	36.015,95
635	MOBILIARIO Y ENSERES	40.000,00		40.000,00	7.160,11	7.160,11	32.839,89	7.160,11	
636	EQUIPOS PARA PROCESOS DE INFORMACION	20.000,00		20.000,00	5.671,18	5.671,18	14.328,82	2.158,31	3.512,87
63	INVERSIONES DE REPOSICION	210.000,00	21.090,00	231.090,00	168.304,73	168.304,73	62.785,27	113.110,99	55.193,74
6	INVERSIONES REALES	230.000,00	21.090,00	251.090,00	168.608,57	168.608,57	82.481,43	113.110,99	55.497,58
7206	A CENTROS MANCOMUNADOS	9.500,00		9.500,00			9.500,00		
720	A LA SEGURIDAD SOCIAL	9.500,00		9.500,00			9.500,00		
72	A LA SEGURIDAD SOCIAL	9.500,00		9.500,00			9.500,00		
7	TRANSFERENC. DE CAPITAL	9.500,00		9.500,00			9.500,00		
	TOTAL OPERACIONES DE CAPITAL	239.500,00	21.090,00	260.590,00	168.608,57	168.608,57	91.981,43	113.110,99	55.497,58
	TOTAL OPERACIONES NO FINANCIERAS	14.968.760,00	965.070,00	15.933.830,00	11.476.703,87	11.476.703,87	4.457.126,13	10.854.402,35	622.301,52
8300	AL PERSONAL	202.000,00		202.000,00	133.450,00	133.450,00	68.550,00	133.450,00	
830	PRESTAMOS Y ANTICIPOS A CORTO PLAZO	202.000,00		202.000,00	133.450,00	133.450,00	68.550,00	133.450,00	
83	CONC.PRESTAM.NO PUBLIC.	202.000,00		202.000,00	133.450,00	133.450,00	68.550,00	133.450,00	
8410	A CORTO PLAZO	44.160,00	130.270,00	174.430,00	67.051,00	67.051,00	107.379,00	67.051,00	
8411	A LARGO PLAZO	7.840,00		7.840,00	842,22	842,22	6.997,78	842,22	
841	FIANZAS	52.000,00	130.270,00	182.270,00	67.893,22	67.893,22	114.376,78	67.893,22	
84	CONST.DE DEPOSITOS Y FIANZAS	52.000,00	130.270,00	182.270,00	67.893,22	67.893,22	114.376,78	67.893,22	
8	ACTIVOS FINANCIEROS	254.000,00	130.270,00	384.270,00	201.343,22	201.343,22	182.926,78	201.343,22	
	TOTAL OPERACIONES FINANCIERAS	254.000,00	130.270,00	384.270,00	201.343,22	201.343,22	182.926,78	201.343,22	
	TOTAL PROGRAMA 4591 DIRECCION Y SERV.GENERALES	15.222.760,00	1.095.340,00	16.318.100,00	11.678.047,09	11.678.047,09	4.640.052,91	11.055.745,57	622.301,52
	TOTAL GRUPO 45 ADMON.SERVIC. GRLES.DE TESOR	15.222.760,00	1.095.340,00	16.318.100,00	11.678.047,09	11.678.047,09	4.640.052,91	11.055.745,57	622.301,52
	TOTAL GENERAL UNIÓN DE MUTUAS NUM. 267	262.283.670,00	8.741.720,00	271.025.390,00	210.478.992,82	210.478.992,82	60.546.397,18	206.263.757,79	4.215.235,03



LIQUIDACION DEL PRESUPUESTO DE INGRESOS



UNIÓN DE MUTUAS NUM. 267 EJERCICIO 2010

LIQUIDACION DEL PRESUPUESTO DE INGRESOS

CLASIF. ECONOM.	EXPLICACION	PREVISIONES INICIALES	MODIFICACIONES	PREVISIONES DEFINITIVAS	DERECHOS RECONOCIDOS NETOS	RECAUDACION NETA	DERECHOS CANCELADOS	DERECHOS PENDIENTES DE COBRO A 31 DE DICIEMBRE
1210	CUOTAS DE EMPLEADORES	58.650.220,00		58.650.220,00	55.891.216,89	53.521.717,46	858.011,71	1.511.487,72
1211	CUOTAS DE TRABAJADORES	11.673.790,00		11.673.790,00	11.635.324,69	11.635.324,69		
121	COTIZACIONES DEL REGIMEN GENERAL	70.324.010,00		70.324.010,00	67.526.541,58	65.157.042,15	858.011,71	1.511.487,72
1221	CUOTAS DE TRABAJADORES	20.957.890,00		20.957.890,00	21.197.438,50	19.842.090,52	443.134,81	912.213,17
122	COTIZ.DEL REG.ESPEC.TRAB. AUTONOMOS	20.957.890,00		20.957.890,00	21.197.438,50	19.842.090,52	443.134,81	912.213,17
1240	CUOTAS DE EMPLEADORES	21.020,00		21.020,00	18.011,60	18.011,60		
1241	CUOTAS DE TRABAJADORES	4.640,00		4.640,00	3.581,95	3.581,95		
124	COTIZ.DEL REG.ESP.DE TRABAJ.DEL MAR	25.660,00		25.660,00	21.593,55	21.593,55		
1270	CUOTAS POR INCAP.TEMPORAL	88.248.530,00		88.248.530,00	66.431.292,99	63.591.133,82	1.329.189,63	1.510.969,54
1271	CUOTAS POR I.M.S.	73.997.060,00		73.997.060,00	59.346.226,46	56.902.243,99	1.136.608,48	1.307.373,99
1272	CUOTAS RIESGO EMBARAZO Y LACTANCIA NATURAL	454.040,00		454.040,00	427.808,23	427.808,23		
127	COTIZAC. DE ACCID.DE TRABAJO Y E.P.	162.699.630,00		162.699.630,00	126.205.327,68	120.921.186,04	2.465.798,11	2.818.343,53
129	COTIZACIONES CESE ACT.TRAB.AUTÓNOMOS				442.339,47	442.339,47		
12	COTIZACIONES SOCIALES	254.007.190,00		254.007.190,00	215.393.240,78	206.384.251,73	3.766.944,63	5.242.044,42
1	COTIZACIONES SOCIALES	254.007.190,00		254.007.190,00	215.393.240,78	206.384.251,73	3.766.944,63	5.242.044,42
32711	AL SECTOR PRIVADO	200.000,00		200.000,00	235.380,17	235.055,99		324,18
32712	A ENTIDADES DEL SISTEMA	160.000,00		160.000,00	336.925,71	331.185,23		5.740,48
3271	GESTION.POR MUTUAS A.T. Y E.P.	360.000,00		360.000,00	572.305,88	566.241,22		6.064,66
327	DE ASISTENCIA SANITARIA	360.000,00		360.000,00	572.305,88	566.241,22		6.064,66
32	OTROS INGRES.PROCED.PREST.SERVICIOS	360.000,00		360.000,00	572.305,88	566.241,22		6.064,66
3805	DE MUTUAS DE A.T. Y E.P.	728.230,00		728.230,00	1.815.313,63	1.803.404,23		11.909,40
380	DE EJERCICIOS CERRADOS	728.230,00		728.230,00	1.815.313,63	1.803.404,23		11.909,40
3815	DE MUTUAS DE A.T Y E.P	38.000,00		38.000,00	505.251,91	502.978,44		2.273,47
381	DEL PRESUPUESTO CORRIENTE	38.000,00		38.000,00	505.251,91	502.978,44		2.273,47
38	REINTEGROS DE OP.CORRIENTES	766.230,00		766.230,00	2.320.565,54	2.306.382,67		14.182,87
39119	OTROS				75.497,17	75.497,17		
3911	INTERESES				75.497,17	75.497,17		
391	RECARGOS, INTERESES Y MULTAS				75.497,17	75.497,17		
3995	INGRESOS DIVERSOS DE MUTUAS DE A.T.	40.000,00		40.000,00	3.734,03	3.734,03		
399	INGRESOS DIVERSOS	40.000,00		40.000,00	3.734,03	3.734,03		
39	OTROS INGRESOS	40.000,00		40.000,00	79.231,20	79.231,20		
3	TASAS Y OTROS INGRESOS	1.166.230,00		1.166.230,00	2.972.102,62	2.951.855,09		20.247,53



UNIÓN DE MUTUAS NUM. 267							EJERCICIO 2010	
LIQUIDACION DEL PRESUPUESTO DE INGRESOS								
CLASIF. ECONOM.	EXPLICACION	PREVISIONES INICIALES	MODIFICACIONES	PREVISIONES DEFINITIVAS	DERECHOS RECONOCIDOS NETOS	RECAUDACION NETA	DERECHOS CANCELADOS	DERECHOS PENDIENTES DE COBRO A 31 DE DICIEMBRE
5000	NO AFECTOS A FONDOS ESPECIFICOS	2.000.000,00		2.000.000,00	219.997,51	219.997,51		
500	DEL ESTADO	2.000.000,00		2.000.000,00	219.997,51	219.997,51		
507	DE EMPRESAS PRIVADAS	1.000,00		1.000,00	480,80	240,40		240,40
50	INTERESES DE TITULOS VALORES	2.001.000,00		2.001.000,00	220.478,31	220.237,91		240,40
5200	NO AFECTAS FONDOS ESPECIFICOS	600.000,00		600.000,00	86.446,17	86.342,35		103,82
520	INTERESES DE CUENTAS BANCARIAS	600.000,00		600.000,00	86.446,17	86.342,35		103,82
529	INTERESES DE OTROS DEPOSITOS	450.000,00		450.000,00				
52	INTERESES DE DEPOSITOS	1.050.000,00		1.050.000,00	86.446,17	86.342,35		103,82
5	INGRESOS PATRIMONIALES	3.051.000,00		3.051.000,00	306.924,48	306.580,26		344,22
	TOTAL OPERACIONES CORRIENTES	258.224.420,00		258.224.420,00	218.672.267,88	209.642.687,08	3.766.944,63	5.262.636,17
	TOTAL OPERACIONES NO FINANCIERAS	258.224.420,00		258.224.420,00	218.672.267,88	209.642.687,08	3.766.944,63	5.262.636,17
83005	DE MUTUAS DE A.T. Y E.P.	195.000,00		195.000,00	151.475,00	151.475,00		
8300	AL PERSONAL	195.000,00		195.000,00	151.475,00	151.475,00		
830	A CORTO PLAZO	195.000,00		195.000,00	151.475,00	151.475,00		
83	REINT.PREST.CONCED.FUERA SECTOR PUB.	195.000,00		195.000,00	151.475,00	151.475,00		
8415	DE MUTUAS DE A.T. Y E.P.	50.000,00		50.000,00	56.792,12	56.792,12		
841	DEVOLUCION DE FIANZAS	50.000,00		50.000,00	56.792,12	56.792,12		
84	DEVOLUCION DE DEPOSITOS Y FIANZAS	50.000,00		50.000,00	56.792,12	56.792,12		
8701	DESTINADA AL FONDO DE PREVENCIÓN Y REHABILITACION	100.000,00		100.000,00				
8709	DESTINADO OTROS FINES	3.704.000,00		3.704.000,00				
870	REMANENTE DE TESORERIA	3.804.000,00		3.804.000,00				
872	REMANENTE COBERTURA PREST.SOCIALES	10.250,00		10.250,00				
87	REMANENTES DE TESORERIA	3.814.250,00		3.814.250,00				
8	ACTIVOS FINANCIEROS	4.059.250,00		4.059.250,00	208.267,12	208.267,12		
	TOTAL OPERACIONES FINANCIERAS	4.059.250,00		4.059.250,00	208.267,12	208.267,12		
	TOTAL INGRESOS	262.283.670,00		262.283.670,00	218.880.535,00	209.850.954,20	3.766.944,63	5.262.636,17



RESULTADO PRESUPUESTARIO

**ESTADO DE LIQUIDACIÓN DEL PRESUPUESTO
EJERCICIO: 2010**

**III. RESULTADO PRESUPUESTARIO
MUTUA: UNION DE MUTUAS**

Nº: 267

CONCEPTOS	DERECHOS RECONOCIDOS NETOS	OBLIGACIONES RECONOCIDAS NETAS	IMPORTE
1. (+) Operaciones no financieras	214.905.323,25	208.732.623,90	6.172.699,35
2. (+) Operaciones con activos financieros	208.267,12	1.746.368,92	-1.538.101,80
I. RESULTADO PRESUPUESTARIO DEL EJERCICIO (1+2)	215.113.590,37	210.478.992,82	4.634.597,55
II. VARIACIÓN NETA DE PASIVOS FINANCIEROS			
III. SALDO PRESUPUESTARIO DEL EJERCICIO (I+II)			4.634.597,55
3. (+) Créditos gastados financiados con remanente de tesorería			8.726.720,00
4. (-) Desviaciones de financiación positivas por recursos del ejercicio en gastos con financiación afectada			
5. (+) Desviaciones de financiación negativas en gastos con financiación afectada			
IV. SUPERÁVIT o DÉFICIT DE FINANCIACIÓN DEL EJERCICIO (III+3+4+5)			13.361.317,55



BALANCE DE RESULTADOS E INFORME DE GESTION

ESTADO LIQUIDACIÓN DEL PRESUPUESTO
EJERCICIO: 2010

Mutua: UNION DE MUTUAS Nº: 267

Nº: 001

IV. BALANCE DE RESULTADOS E INFORME DE GESTIÓN
CLASIFICACIÓN FUNCIONAL POR PROGRAMAS: 1102
A) GRADO DE REALIZACIÓN DE OBJETIVOS

OBJETIVO	ACTIVIDADES	INDICADOR	PREVISTO	REALIZADO	DESVIACIONES	
					ABSOLUTAS	%
01 CONSEGUIR UNA DURACIÓN MEDIA MÁXIMA, EN DÍAS, DE CADA PROCESO DE IT	REC.PRESTACIONES PAGO DIRECTO I.T.. VIGILANCIA REC.EFECTUADOS RÉGIMEN PAGO DELEGADO. VIGILANCIA AGOTAMIENTO PLAZOS DE PRESTACIONES. SEG. DE I.T. POR REGIMENES Y TIPOS DE PAGO(DIRECTO Y DELEGADO)	-	42,29	52,43	10,14	23,98
01 CONSEGUIR UNA DURACIÓN MEDIA MÁXIMA, EN DÍAS, DE CADA PROCESO DE IT	REC.PRESTACIONES PAGO DIRECTO I.T.. VIGILANCIA REC.EFECTUADOS RÉGIMEN PAGO DELEGADO. VIGILANCIA AGOTAMIENTO PLAZOS DE PRESTACIONES. SEG. DE I.T. POR REGIMENES Y TIPOS DE PAGO(DIRECTO Y DELEGADO)	19 NUM. DE PROCESOS CUYA ALTA SE HAYA PRODUCIDO EN EL EJERCICIO	89.751,00	61.796,00	-27.955,00	-31,15
01 CONSEGUIR UNA DURACIÓN MEDIA MÁXIMA, EN DÍAS, DE CADA PROCESO DE IT	REC.PRESTACIONES PAGO DIRECTO I.T.. VIGILANCIA REC.EFECTUADOS RÉGIMEN PAGO DELEGADO. VIGILANCIA AGOTAMIENTO PLAZOS DE PRESTACIONES. SEG. DE I.T. POR REGIMENES Y TIPOS DE PAGO(DIRECTO Y DELEGADO)	20 NUM. DE DÍAS DE BAJA, RELATIVOS A PROCESOS CUYA ALTA MÉDICA SE HAYA PRODUCIDO EN EL EJERCICIO	3.795.766,00	3.239.886,00	-555.880,00	-14,64
02 NO SUPERAR UN PORCENTAJE DE PROCESOS DE IT RESPECTO A LOS AFILIADOS DEL	REC.PRESTACIONES PAGO DIRECTO I.T.. VIGILANCIA REC.EFECTUADOS RÉGIMEN PAGO DELEGADO. VIGILANCIA AGOTAMIENTO PLAZOS DE PRESTACIONES. SEG. DE I.T. POR REGIMENES Y TIPOS DE PAGO(DIRECTO Y DELEGADO)	-	2,18	1,86	-0,32	-14,68
02 NO SUPERAR UN PORCENTAJE DE PROCESOS DE IT RESPECTO A LOS AFILIADOS DEL	REC.PRESTACIONES PAGO DIRECTO I.T.. VIGILANCIA REC.EFECTUADOS RÉGIMEN PAGO DELEGADO. VIGILANCIA AGOTAMIENTO PLAZOS DE PRESTACIONES. SEG. DE I.T. POR REGIMENES Y TIPOS DE PAGO(DIRECTO Y DELEGADO)	21 Nº DE PROCESOS EN LOS QUE EL ÚLTIMO DÍA DEL PERÍODO EL PACIENTE SE ENCUENTRA EN SITUACIÓN DE BAJA	12.371,00	9.502,00	-2.869,00	-23,19
02 NO SUPERAR UN PORCENTAJE DE PROCESOS DE IT RESPECTO A LOS AFILIADOS DEL	REC.PRESTACIONES PAGO DIRECTO I.T.. VIGILANCIA REC.EFECTUADOS RÉGIMEN PAGO DELEGADO. VIGILANCIA AGOTAMIENTO PLAZOS DE PRESTACIONES. SEG. DE I.T. POR REGIMENES Y TIPOS DE PAGO(DIRECTO Y DELEGADO)	22 POBLACIÓN PROTEGIDA EL ÚLTIMO DÍA DEL PERÍODO	566.500,00	510.161,00	-56.339,00	-9,95
03 CONSEGUIR UN GASTO DIRECTO MÁXIMO POR AFILIADO EN EUROS DE	REC.PRESTACIONES PAGO DIRECTO I.T.. VIGILANCIA REC.EFECTUADOS RÉGIMEN PAGO DELEGADO. VIGILANCIA AGOTAMIENTO PLAZOS DE PRESTACIONES. SEG. DE I.T. POR REGIMENES Y TIPOS DE PAGO(DIRECTO Y DELEGADO)	-	189,53	169,66	-19,87	-10,48
03 CONSEGUIR UN GASTO DIRECTO MÁXIMO POR AFILIADO EN EUROS DE	REC.PRESTACIONES PAGO DIRECTO I.T.. VIGILANCIA REC.EFECTUADOS RÉGIMEN PAGO DELEGADO. VIGILANCIA AGOTAMIENTO PLAZOS DE PRESTACIONES. SEG. DE I.T. POR REGIMENES Y TIPOS DE PAGO(DIRECTO Y DELEGADO)	23 POBLACIÓN MEDIA PROTEGIDA EN EL PERÍODO	556.500,00	516.562,00	-39.938,00	-7,18
03 CONSEGUIR UN GASTO DIRECTO MÁXIMO POR AFILIADO EN EUROS DE	REC.PRESTACIONES PAGO DIRECTO I.T.. VIGILANCIA REC.EFECTUADOS RÉGIMEN PAGO DELEGADO. VIGILANCIA AGOTAMIENTO PLAZOS DE PRESTACIONES. SEG. DE I.T. POR REGIMENES Y TIPOS DE PAGO(DIRECTO Y DELEGADO)	24 GASTO DIRECTO GENERADO EN EL PERÍO	105.472,63	87.639,12	-17.833,51	-16,91
04 CONSEGUIR UN NÚM. MEDIO MÁXIMO DE DÍAS INDEMNIZADOS POR CADA PROCESO INDEMNIZADO DE	REC.PRESTACIONES PAGO DIRECTO I.T.. VIGILANCIA REC.EFECTUADOS RÉGIMEN PAGO DELEGADO. VIGILANCIA AGOTAMIENTO PLAZOS DE PRESTACIONES. SEG. DE I.T. POR REGIMENES Y TIPOS DE PAGO(DIRECTO Y DELEGADO)	-	59,68	74,41	14,73	24,68

ESTADO LIQUIDACIÓN DEL PRESUPUESTO
EJERCICIO: 2010

Mutua: UNION DE MUTUAS Nº: 267

Nº: 001

IV. BALANCE DE RESULTADOS E INFORME DE GESTIÓN
CLASIFICACIÓN FUNCIONAL POR PROGRAMAS: 1102
A) GRADO DE REALIZACIÓN DE OBJETIVOS

OBJETIVO	ACTIVIDADES	INDICADOR	PREVISTO	REALIZADO	DESVIACIONES	
					ABSOLUTAS	%
04 CONSEGUIR UN NÚM. MEDIO MÁXIMO DE DÍAS INDEMNIZADOS POR CADA PROCESO INDEMNIZADO DE	REC.PRESTACIONES PAGO DIRECTO I.T.. VIGILANCIA REC.EFFECTUADOS RÉGIMEN PAGO DELEGADO. VIGILANCIA AGOTAMIENTO PLAZOS DE PRESTACIONES. SEG. DE I.T. POR RÉGIMENES Y TIPOS DE PAGO(DIRECTO Y DELEGADO)	60 NUM. DE PROCESOS INDEMNIZADOS CUYA ALTA SE HAYA PRODUCIDO EN EL PERÍODO	52.578,00	37.263,00	-15.315,00	-29,13
04 CONSEGUIR UN NÚM. MEDIO MÁXIMO DE DÍAS INDEMNIZADOS POR CADA PROCESO INDEMNIZADO DE	REC.PRESTACIONES PAGO DIRECTO I.T.. VIGILANCIA REC.EFFECTUADOS RÉGIMEN PAGO DELEGADO. VIGILANCIA AGOTAMIENTO PLAZOS DE PRESTACIONES. SEG. DE I.T. POR RÉGIMENES Y TIPOS DE PAGO(DIRECTO Y DELEGADO)	61 NUM. DE DÍAS INDEM. EN ELPERÍODO O ANTERIORES, DE LOS PROCESOS INDEM, CUYA ALTA SE HAYA PRODUCIDO EN EL PERÍODO	3.137.707,00	2.772.799,00	-364.908,00	-11,63
05 CONSEGUIR UN GASTO MÁXIMO POR DÍA INDEMNIZADO DE EUROS	REC.PRESTACIONES PAGO DIRECTO I.T.. VIGILANCIA REC.EFFECTUADOS RÉGIMEN PAGO DELEGADO. VIGILANCIA AGOTAMIENTO PLAZOS DE PRESTACIONES. SEG. DE I.T. POR RÉGIMENES Y TIPOS DE PAGO(DIRECTO Y DELEGADO)	-	31,46	33,08	1,62	5,15
05 CONSEGUIR UN GASTO MÁXIMO POR DÍA INDEMNIZADO DE EUROS	REC.PRESTACIONES PAGO DIRECTO I.T.. VIGILANCIA REC.EFFECTUADOS RÉGIMEN PAGO DELEGADO. VIGILANCIA AGOTAMIENTO PLAZOS DE PRESTACIONES. SEG. DE I.T. POR RÉGIMENES Y TIPOS DE PAGO(DIRECTO Y DELEGADO)	24 GASTO DIRECTO GENERADO EN EL PERÍODO EN CONCEPTO DE INCAP. TEMPORAL (EN MILES DE EUROS) EXCLUIDAS EMPRESAS COLABORADORAS	105.472,63	87.639,12	-17.833,51	-16,91
05 CONSEGUIR UN GASTO MÁXIMO POR DÍA INDEMNIZADO DE EUROS	REC.PRESTACIONES PAGO DIRECTO I.T.. VIGILANCIA REC.EFFECTUADOS RÉGIMEN PAGO DELEGADO. VIGILANCIA AGOTAMIENTO PLAZOS DE PRESTACIONES. SEG. DE I.T. POR RÉGIMENES Y TIPOS DE PAGO(DIRECTO Y DELEGADO)	63 NUM. DE DÍAS INDEMNIZADOS EN EL PERÍODO	3.352.574,00	2.649.492,00	-703.082,00	-20,97
06 REALIZAR UN GASTO DIRECTO MÁXIMO POR PROCESO INDEMNIZADO CON ALTA EN EL PERÍODO DE EUROS	REC.PRESTACIONES PAGO DIRECTO I.T.. VIGILANCIA REC.EFFECTUADOS RÉGIMEN PAGO DELEGADO. VIGILANCIA AGOTAMIENTO PLAZOS DE PRESTACIONES. SEG. DE I.T. POR RÉGIMENES Y TIPOS DE PAGO(DIRECTO Y DELEGADO)	-	1.877,46	2.461,36	583,90	31,10
06 REALIZAR UN GASTO DIRECTO MÁXIMO POR PROCESO INDEMNIZADO CON ALTA EN EL PERÍODO DE EUROS	REC.PRESTACIONES PAGO DIRECTO I.T.. VIGILANCIA REC.EFFECTUADOS RÉGIMEN PAGO DELEGADO. VIGILANCIA AGOTAMIENTO PLAZOS DE PRESTACIONES. SEG. DE I.T. POR RÉGIMENES Y TIPOS DE PAGO(DIRECTO Y DELEGADO)	24 GASTO DIRECTO GENERADO EN EL PERÍODO EN CONCEPTO DE INCAP. TEMPORAL (EN MILES DE EUROS) EXCLUIDAS EMPRESAS COLABORADORAS	105.472,63	87.639,12	-17.833,51	-16,91
06 REALIZAR UN GASTO DIRECTO MÁXIMO POR PROCESO INDEMNIZADO CON ALTA EN EL PERÍODO DE EUROS	REC.PRESTACIONES PAGO DIRECTO I.T.. VIGILANCIA REC.EFFECTUADOS RÉGIMEN PAGO DELEGADO. VIGILANCIA AGOTAMIENTO PLAZOS DE PRESTACIONES. SEG. DE I.T. POR RÉGIMENES Y TIPOS DE PAGO(DIRECTO Y DELEGADO)	60 NUM. DE PROCESOS INDEMNIZADOS CUYA ALTA SE HAYA PRODUCIDO EN EL PERÍODO	52.578,00	37.263,00	-15.315,00	-29,13
06 REALIZAR UN GASTO DIRECTO MÁXIMO POR PROCESO INDEMNIZADO CON ALTA EN EL PERÍODO DE EUROS	REC.PRESTACIONES PAGO DIRECTO I.T.. VIGILANCIA REC.EFFECTUADOS RÉGIMEN PAGO DELEGADO. VIGILANCIA AGOTAMIENTO PLAZOS DE PRESTACIONES. SEG. DE I.T. POR RÉGIMENES Y TIPOS DE PAGO(DIRECTO Y DELEGADO)	61 NUM. DE DÍAS INDEM. EN ELPERÍODO O ANTERIORES, DE LOS PROCESOS INDEM, CUYA ALTA SE HAYA PRODUCIDO EN EL PERÍODO	3.137.707,00	2.772.799,00	-364.908,00	-11,63
06 REALIZAR UN GASTO DIRECTO MÁXIMO POR PROCESO INDEMNIZADO CON ALTA EN EL PERÍODO DE EUROS	REC.PRESTACIONES PAGO DIRECTO I.T.. VIGILANCIA REC.EFFECTUADOS RÉGIMEN PAGO DELEGADO. VIGILANCIA AGOTAMIENTO PLAZOS DE PRESTACIONES. SEG. DE I.T. POR RÉGIMENES Y TIPOS DE PAGO(DIRECTO Y DELEGADO)	63 NUM. DE DÍAS INDEMNIZADOS EN EL PERÍODO	3.352.574,00	2.649.492,00	-703.082,00	-20,97

ESTADO LIQUIDACIÓN DEL PRESUPUESTO
EJERCICIO: 2010

Mutua: UNION DE MUTUAS Nº: 267

Nº: 001

IV. BALANCE DE RESULTADOS E INFORME DE GESTIÓN
CLASIFICACIÓN FUNCIONAL POR PROGRAMAS: 1102
A) GRADO DE REALIZACIÓN DE OBJETIVOS

OBJETIVO	ACTIVIDADES	INDICADOR	PREVISTO	REALIZADO	DESVIACIONES	
					ABSOLUTAS	%
07 REALIZAR UN GASTO TOTAL MAXIMO POR AFILIADO DE EUROS	REC.PRESTACIONES PAGO DIRECTO I.T.. VIGILANCIA REC.EFFECTUADOS RÉGIMEN PAGO DELEGADO. VIGILANCIA AGOTAMIENTO PLAZOS DE PRESTACIONES. SEG. DE I.T. POR RÉGIMENES Y TIPOS DE PAGO(DIRECTO Y DELEGADO)	-	199,94	180,14	-19,80	-9,90
07 REALIZAR UN GASTO TOTAL MAXIMO POR AFILIADO DE EUROS	REC.PRESTACIONES PAGO DIRECTO I.T.. VIGILANCIA REC.EFFECTUADOS RÉGIMEN PAGO DELEGADO. VIGILANCIA AGOTAMIENTO PLAZOS DE PRESTACIONES. SEG. DE I.T. POR RÉGIMENES Y TIPOS DE PAGO(DIRECTO Y DELEGADO)	23 POBLACIÓN MEDIA PROTEGIDA EN EL PERÍODO	556.500,00	516.562,00	-39.938,00	-7,18
07 REALIZAR UN GASTO TOTAL MAXIMO POR AFILIADO DE EUROS	REC.PRESTACIONES PAGO DIRECTO I.T.. VIGILANCIA REC.EFFECTUADOS RÉGIMEN PAGO DELEGADO. VIGILANCIA AGOTAMIENTO PLAZOS DE PRESTACIONES. SEG. DE I.T. POR RÉGIMENES Y TIPOS DE PAGO(DIRECTO Y DELEGADO)	24 GASTO DIRECTO GENERADO EN EL PERÍODO EN CONCEPTO DE INCAP. TEMPORAL (EN MILES DE EUROS) EXCLUIDAS EMPRESAS COLABORADORAS	105.472,63	87.639,12	-17.833,51	-16,91
07 REALIZAR UN GASTO TOTAL MAXIMO POR AFILIADO DE EUROS	REC.PRESTACIONES PAGO DIRECTO I.T.. VIGILANCIA REC.EFFECTUADOS RÉGIMEN PAGO DELEGADO. VIGILANCIA AGOTAMIENTO PLAZOS DE PRESTACIONES. SEG. DE I.T. POR RÉGIMENES Y TIPOS DE PAGO(DIRECTO Y DELEGADO)	66 GASTOS ASOCIADOS GENERADOS EN EL PERÍODO (SANITARIOS, DE ADMON Y OTROS GENERALES, EN MILES DE EUROS)	5.791,98	5.414,36	-377,62	-6,52
08 CONSEGUIR UN GASTO TOTAL MÁXIMO POR DÍA INDEMNIZADO DE EUROS	REC.PRESTACIONES PAGO DIRECTO I.T.. VIGILANCIA REC.EFFECTUADOS RÉGIMEN PAGO DELEGADO. VIGILANCIA AGOTAMIENTO PLAZOS DE PRESTACIONES. SEG. DE I.T. POR RÉGIMENES Y TIPOS DE PAGO(DIRECTO Y DELEGADO)	-	33,19	35,12	1,93	5,82
08 CONSEGUIR UN GASTO TOTAL MÁXIMO POR DÍA INDEMNIZADO DE EUROS	REC.PRESTACIONES PAGO DIRECTO I.T.. VIGILANCIA REC.EFFECTUADOS RÉGIMEN PAGO DELEGADO. VIGILANCIA AGOTAMIENTO PLAZOS DE PRESTACIONES. SEG. DE I.T. POR RÉGIMENES Y TIPOS DE PAGO(DIRECTO Y DELEGADO)	24 GASTO DIRECTO GENERADO EN EL PERÍODO EN CONCEPTO DE INCAP. TEMPORAL (EN MILES DE EUROS) EXCLUIDAS EMPRESAS COLABORADORAS	105.472,63	87.639,12	-17.833,51	-16,91
08 CONSEGUIR UN GASTO TOTAL MÁXIMO POR DÍA INDEMNIZADO DE EUROS	REC.PRESTACIONES PAGO DIRECTO I.T.. VIGILANCIA REC.EFFECTUADOS RÉGIMEN PAGO DELEGADO. VIGILANCIA AGOTAMIENTO PLAZOS DE PRESTACIONES. SEG. DE I.T. POR RÉGIMENES Y TIPOS DE PAGO(DIRECTO Y DELEGADO)	63 NUM. DE DÍAS INDEMNIZADOS EN EL PERÍODO	3.352.574,00	2.649.492,00	-703.082,00	-20,97
08 CONSEGUIR UN GASTO TOTAL MÁXIMO POR DÍA INDEMNIZADO DE EUROS	REC.PRESTACIONES PAGO DIRECTO I.T.. VIGILANCIA REC.EFFECTUADOS RÉGIMEN PAGO DELEGADO. VIGILANCIA AGOTAMIENTO PLAZOS DE PRESTACIONES. SEG. DE I.T. POR RÉGIMENES Y TIPOS DE PAGO(DIRECTO Y DELEGADO)	66 GASTOS ASOCIADOS GENERADOS EN EL PERÍODO (SANITARIOS, DE ADMON Y OTROS GENERALES, EN MILES DE EUROS)	5.791,98	5.414,36	-377,62	-6,52
09 REALIZAR UN GASTO TOTAL MÁXIMO POR PROCESO INDEMNIZADO DE EUROS	REC.PRESTACIONES PAGO DIRECTO I.T.. VIGILANCIA REC.EFFECTUADOS RÉGIMEN PAGO DELEGADO. VIGILANCIA AGOTAMIENTO PLAZOS DE PRESTACIONES. SEG. DE I.T. POR RÉGIMENES Y TIPOS DE PAGO(DIRECTO Y DELEGADO)	-	1.980,56	2.613,43	632,87	31,95
09 REALIZAR UN GASTO TOTAL MÁXIMO POR PROCESO INDEMNIZADO DE EUROS	REC.PRESTACIONES PAGO DIRECTO I.T.. VIGILANCIA REC.EFFECTUADOS RÉGIMEN PAGO DELEGADO. VIGILANCIA AGOTAMIENTO PLAZOS DE PRESTACIONES. SEG. DE I.T. POR RÉGIMENES Y TIPOS DE PAGO(DIRECTO Y DELEGADO)	24 GASTO DIRECTO GENERADO EN EL PERÍODO EN CONCEPTO DE INCAP. TEMPORAL (EN MILES DE EUROS) EXCLUIDAS EMPRESAS COLABORADORAS	105.472,63	87.639,12	-17.833,51	-16,91

ESTADO LIQUIDACIÓN DEL PRESUPUESTO
EJERCICIO: 2010

Mutua: UNION DE MUTUAS Nº: 267

Nº: 001

IV. BALANCE DE RESULTADOS E INFORME DE GESTIÓN
CLASIFICACIÓN FUNCIONAL POR PROGRAMAS: 1102
A) GRADO DE REALIZACIÓN DE OBJETIVOS

OBJETIVO	ACTIVIDADES	INDICADOR	PREVISTO	REALIZADO	DESVIACIONES	
					ABSOLUTAS	%
09 REALIZAR UN GASTO TOTAL MÁXIMO POR PROCESO INDEMNIZADO DE EUROS	REC.PRESTACIONES PAGO DIRECTO I.T.. VIGILANCIA REC.EFFECTUADOS RÉGIMEN PAGO DELEGADO. VIGILANCIA AGOTAMIENTO PLAZOS DE PRESTACIONES. SEG. DE I.T. POR RÉGIMENES Y TIPOS DE PAGO(DIRECTO Y DELEGADO)	60 NUM. DE PROCESOS INDEMNIZADOS CUYA ALTA SE HAYA PRODUCIDO EN EL PERÍODO	52.578,00	37.263,00	-15.315,00	-29,13
09 REALIZAR UN GASTO TOTAL MÁXIMO POR PROCESO INDEMNIZADO DE EUROS	REC.PRESTACIONES PAGO DIRECTO I.T.. VIGILANCIA REC.EFFECTUADOS RÉGIMEN PAGO DELEGADO. VIGILANCIA AGOTAMIENTO PLAZOS DE PRESTACIONES. SEG. DE I.T. POR RÉGIMENES Y TIPOS DE PAGO(DIRECTO Y DELEGADO)	61 NUM. DE DÍAS INDEM. EN EL PERÍODO O ANTERIORES, DE LOS PROCESOS INDEM, CUYA ALTA SE HAYA PRODUCIDO EN EL PERÍODO	3.137.707,00	2.772.799,00	-364.908,00	-11,63
	REC.PRESTACIONES PAGO DIRECTO I.T.. VIGILANCIA REC.EFFECTUADOS RÉGIMEN PAGO DELEGADO. VIGILANCIA AGOTAMIENTO PLAZOS DE PRESTACIONES. SEG. DE I.T. POR RÉGIMENES Y TIPOS DE PAGO(DIRECTO Y DELEGADO)	-				
	REC.PRESTACIONES PAGO DIRECTO I.T.. VIGILANCIA REC.EFFECTUADOS RÉGIMEN PAGO DELEGADO. VIGILANCIA AGOTAMIENTO PLAZOS DE PRESTACIONES. SEG. DE I.T. POR RÉGIMENES Y TIPOS DE PAGO(DIRECTO Y DELEGADO)	63 NUM. DE DÍAS INDEMNIZADOS EN EL PERÍODO	3.352.574,00	2.649.492,00	-703.082,00	-20,97
	REC.PRESTACIONES PAGO DIRECTO I.T.. VIGILANCIA REC.EFFECTUADOS RÉGIMEN PAGO DELEGADO. VIGILANCIA AGOTAMIENTO PLAZOS DE PRESTACIONES. SEG. DE I.T. POR RÉGIMENES Y TIPOS DE PAGO(DIRECTO Y DELEGADO)	66 GASTOS ASOCIADOS GENERADOS EN EL PERÍODO (SANITARIOS, DE ADMON Y OTROS GENERALES, EN MILES DE EUROS)	5.791,98	5.414,36	-377,62	-6,52

ESTADO LIQUIDACIÓN DEL PRESUPUESTO
EJERCICIO: 2010

Mutua: UNION DE MUTUAS Nº: 267

Nº: 001

IV. BALANCE DE RESULTADOS E INFORME DE GESTIÓN
CLASIFICACIÓN FUNCIONAL POR PROGRAMAS: 1105
A) GRADO DE REALIZACIÓN DE OBJETIVOS

OBJETIVO	ACTIVIDADES	INDICADOR	PREVISTO	REALIZADO	DESVIACIONES	
					ABSOLUTAS	%
01 ATENDER UN NÚMERO DE SINIESTROS DE INVALIDEZ GENERADORES DE CAPITALES RENTA	REC.DERECHOS PREST.VITALICIAS Y TEMP.BENEFICIARIOS INVALIDEZ,MUERTE Y SUPERV.DE A.T.. CONTROL CÁLCULO CAPITALES COSTE RENTA DE A.T.. TRAMITACIÓN DE EXPEDIENTES ANTE ORGANISMOS CORRESPONDIENTES	-	194,00	158,00	-36,00	-18,56
01 ATENDER UN NÚMERO DE SINIESTROS DE INVALIDEZ GENERADORES DE CAPITALES RENTA	REC.DERECHOS PREST.VITALICIAS Y TEMP.BENEFICIARIOS INVALIDEZ,MUERTE Y SUPERV.DE A.T.. CONTROL CÁLCULO CAPITALES COSTE RENTA DE A.T.. TRAMITACIÓN DE EXPEDIENTES ANTE ORGANISMOS CORRESPONDIENTES	20 NÚMERO DE SINIESTROS GENERADOS DE CAPITALES RENTA POR INVALIDEZ	194,00	158,00	-36,00	-18,56
02 ATENDER UN NÚMERO DE SINIESTROS POR MUERTE, GENERADORES DE CAPITALES RENTA	REC.DERECHOS PREST.VITALICIAS Y TEMP.BENEFICIARIOS INVALIDEZ,MUERTE Y SUPERV.DE A.T.. CONTROL CÁLCULO CAPITALES COSTE RENTA DE A.T.. TRAMITACIÓN DE EXPEDIENTES ANTE ORGANISMOS CORRESPONDIENTES	-	35,00	31,00	-4,00	-11,43
02 ATENDER UN NÚMERO DE SINIESTROS POR MUERTE, GENERADORES DE CAPITALES RENTA	REC.DERECHOS PREST.VITALICIAS Y TEMP.BENEFICIARIOS INVALIDEZ,MUERTE Y SUPERV.DE A.T.. CONTROL CÁLCULO CAPITALES COSTE RENTA DE A.T.. TRAMITACIÓN DE EXPEDIENTES ANTE ORGANISMOS CORRESPONDIENTES	23 NÚMERO DE SINIESTROS DEVENGADOS DE CAPITALES RENTA POR MUERTE	35,00	31,00	-4,00	-11,43
	REC.DERECHOS PREST.VITALICIAS Y TEMP.BENEFICIARIOS INVALIDEZ,MUERTE Y SUPERV.DE A.T.. CONTROL CÁLCULO CAPITALES COSTE RENTA DE A.T.. TRAMITACIÓN DE EXPEDIENTES ANTE ORGANISMOS CORRESPONDIENTES	-				
	REC.DERECHOS PREST.VITALICIAS Y TEMP.BENEFICIARIOS INVALIDEZ,MUERTE Y SUPERV.DE A.T.. CONTROL CÁLCULO CAPITALES COSTE RENTA DE A.T.. TRAMITACIÓN DE EXPEDIENTES ANTE ORGANISMOS CORRESPONDIENTES	19 IMPORTE DE LOS CAPITALES RENTA POR INVALIDEZ (EN MILES DE EUROS)	18.707,72	20.808,58	2.100,86	11,23
	REC.DERECHOS PREST.VITALICIAS Y TEMP.BENEFICIARIOS INVALIDEZ,MUERTE Y SUPERV.DE A.T.. CONTROL CÁLCULO CAPITALES COSTE RENTA DE A.T.. TRAMITACIÓN DE EXPEDIENTES ANTE ORGANISMOS CORRESPONDIENTES	21 IMPORTE MEDIO DE LOS CAPITALES RENTA POR INVALIDEZ (EN EUROS)	96.431,55	131.699,87	35.268,32	36,57
	REC.DERECHOS PREST.VITALICIAS Y TEMP.BENEFICIARIOS INVALIDEZ,MUERTE Y SUPERV.DE A.T.. CONTROL CÁLCULO CAPITALES COSTE RENTA DE A.T.. TRAMITACIÓN DE EXPEDIENTES ANTE ORGANISMOS CORRESPONDIENTES	22 IMPORTE DE LOS CAPITALES RENTA POR MUERTE (EN MILES DE EUROS)	3.726,41	4.866,78	1.140,37	30,60
	REC.DERECHOS PREST.VITALICIAS Y TEMP.BENEFICIARIOS INVALIDEZ,MUERTE Y SUPERV.DE A.T.. CONTROL CÁLCULO CAPITALES COSTE RENTA DE A.T.. TRAMITACIÓN DE EXPEDIENTES ANTE ORGANISMOS CORRESPONDIENTES	24 IMPORTE MEDIO DE LOS CAPITALES RENTA POR MUERTE (EN EUROS)	106.468,86	156.992,90	50.524,04	47,45
	REC.DERECHOS PREST.VITALICIAS Y TEMP.BENEFICIARIOS INVALIDEZ,MUERTE Y SUPERV.DE A.T.. CONTROL CÁLCULO CAPITALES COSTE RENTA DE A.T.. TRAMITACIÓN DE EXPEDIENTES ANTE ORGANISMOS CORRESPONDIENTES	25 POBLACIÓN LABORAL PROTEGIDA POR I.M.S. AL FINAL DEL PERÍODO	281.000,00	251.660,00	-29.340,00	-10,44

ESTADO LIQUIDACIÓN DEL PRESUPUESTO
EJERCICIO: 2010

Mutua: UNION DE MUTUAS Nº: 267

Nº: 001

IV. BALANCE DE RESULTADOS E INFORME DE GESTIÓN
CLASIFICACIÓN FUNCIONAL POR PROGRAMAS: 2122
A) GRADO DE REALIZACIÓN DE OBJETIVOS

OBJETIVO	ACTIVIDADES	INDICADOR	PREVISTO	REALIZADO	DESVIACIONES	
					ABSOLUTAS	%
02 ATENDER UN PORCENTAJE DE PACIENTES CON MEDIOS PROPIOS DE	RÉG.AMBULATORIO C.PROPIOS MUTUAS Y C.MANCOM.. CTROL ASIS.SANIT.PREST.MEDIOS AJENOS. CREACIÓN, ADAPT.Y MEJORA C.PROPIOS MUTUAS Y C.MANCOM.	-	52,28	51,18	-1,10	-2,10
02 ATENDER UN PORCENTAJE DE PACIENTES CON MEDIOS PROPIOS DE	RÉG.AMBULATORIO C.PROPIOS MUTUAS Y C.MANCOM.. CTROL ASIS.SANIT.PREST.MEDIOS AJENOS. CREACIÓN, ADAPT.Y MEJORA C.PROPIOS MUTUAS Y C.MANCOM.	22 NÚMERO DE PACIENTES ATENDIDOS CON MEDIOS PROPIOS	63.000,00	32.475,00	-30.525,00	-48,45
02 ATENDER UN PORCENTAJE DE PACIENTES CON MEDIOS PROPIOS DE	RÉG.AMBULATORIO C.PROPIOS MUTUAS Y C.MANCOM.. CTROL ASIS.SANIT.PREST.MEDIOS AJENOS. CREACIÓN, ADAPT.Y MEJORA C.PROPIOS MUTUAS Y C.MANCOM.	23 NÚMERO DE PACIENTES ATENDIDOS CON MEDIOS AJENOS	57.500,00	30.978,00	-26.522,00	-46,13
03 ATENDER UN NÚMERO DE PACIENTES DE	RÉG.AMBULATORIO C.PROPIOS MUTUAS Y C.MANCOM.. CTROL ASIS.SANIT.PREST.MEDIOS AJENOS. CREACIÓN, ADAPT.Y MEJORA C.PROPIOS MUTUAS Y C.MANCOM.	-	63.000,00	32.475,00	-30.525,00	-48,45
03 ATENDER UN NÚMERO DE PACIENTES DE	RÉG.AMBULATORIO C.PROPIOS MUTUAS Y C.MANCOM.. CTROL ASIS.SANIT.PREST.MEDIOS AJENOS. CREACIÓN, ADAPT.Y MEJORA C.PROPIOS MUTUAS Y C.MANCOM.	22 NÚMERO DE PACIENTES ATENDIDOS CON MEDIOS PROPIOS	63.000,00	32.475,00	-30.525,00	-48,45
	RÉG.AMBULATORIO C.PROPIOS MUTUAS Y C.MANCOM.. CTROL ASIS.SANIT.PREST.MEDIOS AJENOS. CREACIÓN, ADAPT.Y MEJORA C.PROPIOS MUTUAS Y C.MANCOM.	-				
	RÉG.AMBULATORIO C.PROPIOS MUTUAS Y C.MANCOM.. CTROL ASIS.SANIT.PREST.MEDIOS AJENOS. CREACIÓN, ADAPT.Y MEJORA C.PROPIOS MUTUAS Y C.MANCOM.	19 NÚMERO DE CONSULTAS NUEVAS CON MEDIOS PROPIOS	61.400,00	32.475,00	-28.925,00	-47,11
	RÉG.AMBULATORIO C.PROPIOS MUTUAS Y C.MANCOM.. CTROL ASIS.SANIT.PREST.MEDIOS AJENOS. CREACIÓN, ADAPT.Y MEJORA C.PROPIOS MUTUAS Y C.MANCOM.	20 NÚMERO DE CONSULTAS SUCESIVAS CON MEDIOS PROPIOS	375.000,00	238.871,00	-136.129,00	-36,30
	RÉG.AMBULATORIO C.PROPIOS MUTUAS Y C.MANCOM.. CTROL ASIS.SANIT.PREST.MEDIOS AJENOS. CREACIÓN, ADAPT.Y MEJORA C.PROPIOS MUTUAS Y C.MANCOM.	28 POBLACIÓN LABORAL PROTEGIDA AL FINAL DEL PERÍODO POR I.T. POR CONTINGENCIAS PROFESIONALES	280.000,00	250.697,00	-29.303,00	-10,47

ESTADO LIQUIDACIÓN DEL PRESUPUESTO
EJERCICIO: 2010

Mutua: UNION DE MUTUAS Nº: 267

Nº: 001

IV. BALANCE DE RESULTADOS E INFORME DE GESTIÓN
CLASIFICACIÓN FUNCIONAL POR PROGRAMAS: 2224
A) GRADO DE REALIZACIÓN DE OBJETIVOS

OBJETIVO	ACTIVIDADES	INDICADOR	PREVISTO	REALIZADO	DESVIACIONES	
					ABSOLUTAS	%
01 OBTENER UN PORCENTAJE DE OCUPACIÓN EN CENTROS PROPIOS DEL	HOSP.CENTROS PROPIOS DE MUTUAS Y CENTROS MANCOM.. CONTROL ASIST.SANIT.PRESTADA CON MEDIOS AJENOS. CREACIÓN, ADAPT.Y MEJORA CENTROS PROPIOS DE MUTUAS Y CENTROS MANCOM.	-	47,31	26,50	-20,81	-43,99
01 OBTENER UN PORCENTAJE DE OCUPACIÓN EN CENTROS PROPIOS DEL	HOSP.CENTROS PROPIOS DE MUTUAS Y CENTROS MANCOM.. CONTROL ASIST.SANIT.PRESTADA CON MEDIOS AJENOS. CREACIÓN, ADAPT.Y MEJORA CENTROS PROPIOS DE MUTUAS Y CENTROS MANCOM.	23 NÚMERO DE ESTANCIAS PROPIAS CAUSADAS EN EL PERÍODO	2.590,00	1.451,00	-1.139,00	-43,98
01 OBTENER UN PORCENTAJE DE OCUPACIÓN EN CENTROS PROPIOS DEL	HOSP.CENTROS PROPIOS DE MUTUAS Y CENTROS MANCOM.. CONTROL ASIST.SANIT.PRESTADA CON MEDIOS AJENOS. CREACIÓN, ADAPT.Y MEJORA CENTROS PROPIOS DE MUTUAS Y CENTROS MANCOM.	24 NÚMERO DE ESTANCIAS PROPIAS POSIBLES EN EL PERÍODO	5.475,00	5.475,00		
02 CONSEGUIR UNA ESTANCIA MEDIA EN CENTROS PROPIOS DE	HOSP.CENTROS PROPIOS DE MUTUAS Y CENTROS MANCOM.. CONTROL ASIST.SANIT.PRESTADA CON MEDIOS AJENOS. CREACIÓN, ADAPT.Y MEJORA CENTROS PROPIOS DE MUTUAS Y CENTROS MANCOM.	-	2,17	1,79	-0,38	-17,51
02 CONSEGUIR UNA ESTANCIA MEDIA EN CENTROS PROPIOS DE	HOSP.CENTROS PROPIOS DE MUTUAS Y CENTROS MANCOM.. CONTROL ASIST.SANIT.PRESTADA CON MEDIOS AJENOS. CREACIÓN, ADAPT.Y MEJORA CENTROS PROPIOS DE MUTUAS Y CENTROS MANCOM.	23 NÚMERO DE ESTANCIAS PROPIAS CAUSADAS EN EL PERÍODO	2.590,00	1.451,00	-1.139,00	-43,98
02 CONSEGUIR UNA ESTANCIA MEDIA EN CENTROS PROPIOS DE	HOSP.CENTROS PROPIOS DE MUTUAS Y CENTROS MANCOM.. CONTROL ASIST.SANIT.PRESTADA CON MEDIOS AJENOS. CREACIÓN, ADAPT.Y MEJORA CENTROS PROPIOS DE MUTUAS Y CENTROS MANCOM.	25 NÚMERO DE INGRESOS DEL PERÍODO EN CENTROS PROPIOS	1.193,00	812,00	-381,00	-31,94
03 CONSEGUIR UN COSTE MEDIO EN EUROS POR ESTANCIA EN CENTROS PROPIOS DE	HOSP.CENTROS PROPIOS DE MUTUAS Y CENTROS MANCOM.. CONTROL ASIST.SANIT.PRESTADA CON MEDIOS AJENOS. CREACIÓN, ADAPT.Y MEJORA CENTROS PROPIOS DE MUTUAS Y CENTROS MANCOM.	-	1.406,84	1.340,69	-66,15	-4,70
03 CONSEGUIR UN COSTE MEDIO EN EUROS POR ESTANCIA EN CENTROS PROPIOS DE	HOSP.CENTROS PROPIOS DE MUTUAS Y CENTROS MANCOM.. CONTROL ASIST.SANIT.PRESTADA CON MEDIOS AJENOS. CREACIÓN, ADAPT.Y MEJORA CENTROS PROPIOS DE MUTUAS Y CENTROS MANCOM.	23 NÚMERO DE ESTANCIAS PROPIAS CAUSADAS EN EL PERÍODO	2.590,00	1.451,00	-1.139,00	-43,98
03 CONSEGUIR UN COSTE MEDIO EN EUROS POR ESTANCIA EN CENTROS PROPIOS DE	HOSP.CENTROS PROPIOS DE MUTUAS Y CENTROS MANCOM.. CONTROL ASIST.SANIT.PRESTADA CON MEDIOS AJENOS. CREACIÓN, ADAPT.Y MEJORA CENTROS PROPIOS DE MUTUAS Y CENTROS MANCOM.	26 COSTE DE ASISTENCIA HOSPITALARIA CON MEDIOS PROPIOS (EN MILES DE EUROS)	3.643,71	1.945,34	-1.698,37	-46,61
04 CONSEGUIR UN COSTE MEDIO EN EUROS POR ESTANCIA EN CENTROS AJENOS DE	HOSP.CENTROS PROPIOS DE MUTUAS Y CENTROS MANCOM.. CONTROL ASIST.SANIT.PRESTADA CON MEDIOS AJENOS. CREACIÓN, ADAPT.Y MEJORA CENTROS PROPIOS DE MUTUAS Y CENTROS MANCOM.	-	815,02	1.063,59	248,57	30,50

ESTADO LIQUIDACIÓN DEL PRESUPUESTO
EJERCICIO: 2010

Mutua: UNION DE MUTUAS Nº: 267

Nº: 001

IV. BALANCE DE RESULTADOS E INFORME DE GESTIÓN
CLASIFICACIÓN FUNCIONAL POR PROGRAMAS: 2224
A) GRADO DE REALIZACIÓN DE OBJETIVOS

OBJETIVO	ACTIVIDADES	INDICADOR	PREVISTO	REALIZADO	DESVIACIONES	
					ABSOLUTAS	%
04 CONSEGUIR UN COSTE MEDIO EN EUROS POR ESTANCIA EN CENTROS AJENOS DE	HOSP.CENTROS PROPIOS DE MUTUAS Y CENTROS MANCOM.. CONTROL ASIST.SANIT.PRESTADA CON MEDIOS AJENOS. CREACIÓN, ADAPT.Y MEJORA CENTROS PROPIOS DE MUTUAS Y CENTROS MANCOM.	27 COSTE ASISTENCIA HOSPITALARIA CON MEDIOS AJENOS (EN MILES DE EUROS)	5.542,17	3.814,05	-1.728,12	-31,18
04 CONSEGUIR UN COSTE MEDIO EN EUROS POR ESTANCIA EN CENTROS AJENOS DE	HOSP.CENTROS PROPIOS DE MUTUAS Y CENTROS MANCOM.. CONTROL ASIST.SANIT.PRESTADA CON MEDIOS AJENOS. CREACIÓN, ADAPT.Y MEJORA CENTROS PROPIOS DE MUTUAS Y CENTROS MANCOM.	29 NÚMERO DE ESTANCIAS DE ACCIDENTADOS EN CENTROS AJENOS	6.800,00	3.586,00	-3.214,00	-47,26

ESTADO LIQUIDACIÓN DEL PRESUPUESTO
EJERCICIO: 2010

Mutua: UNION DE MUTUAS Nº: 267

Nº: 001

IV. BALANCE DE RESULTADOS E INFORME DE GESTIÓN
CLASIFICACIÓN FUNCIONAL POR PROGRAMAS: 3436

A) GRADO DE REALIZACIÓN DE OBJETIVOS

OBJETIVO	ACTIVIDADES	INDICADOR	PREVISTO	REALIZADO	DESVIACIONES	
					ABSOLUTAS	%
01 REALIZAR INVESTIGACIONES EN ACCIDENTES EN UN % DEL	ASESORAMIENTO SOBRE GESTIÓN DE RIESGOS. INVESTIGACIÓN E INSPECCIÓN DE ACCIDENTES. INFORMACIÓN Y DIVULGACIÓN. ESTUDIOS DE PUESTOS Y CONDICIONES DE TRABAJO	-	1,34	4,30	2,96	220,90
01 REALIZAR INVESTIGACIONES EN ACCIDENTES EN UN % DEL	ASESORAMIENTO SOBRE GESTIÓN DE RIESGOS. INVESTIGACIÓN E INSPECCIÓN DE ACCIDENTES. INFORMACIÓN Y DIVULGACIÓN. ESTUDIOS DE PUESTOS Y CONDICIONES DE TRABAJO	19 NÚMERO DE ACCIDENTES INVESTIGADOS	270,00	463,00	193,00	71,48
01 REALIZAR INVESTIGACIONES EN ACCIDENTES EN UN % DEL	ASESORAMIENTO SOBRE GESTIÓN DE RIESGOS. INVESTIGACIÓN E INSPECCIÓN DE ACCIDENTES. INFORMACIÓN Y DIVULGACIÓN. ESTUDIOS DE PUESTOS Y CONDICIONES DE TRABAJO	20 NÚMERO DE ACCIDENTES ACAECIDOS	20.200,00	10.760,00	-9.440,00	-46,73
02 REALIZAR ESTUDIOS SOBRE SINIESTRABILIDAD EN EMPRESAS EN NÚMERO DE	ASESORAMIENTO SOBRE GESTIÓN DE RIESGOS. INVESTIGACIÓN E INSPECCIÓN DE ACCIDENTES. INFORMACIÓN Y DIVULGACIÓN. ESTUDIOS DE PUESTOS Y CONDICIONES DE TRABAJO	-	467,00	367,00	-100,00	-21,41
02 REALIZAR ESTUDIOS SOBRE SINIESTRABILIDAD EN EMPRESAS EN NÚMERO DE	ASESORAMIENTO SOBRE GESTIÓN DE RIESGOS. INVESTIGACIÓN E INSPECCIÓN DE ACCIDENTES. INFORMACIÓN Y DIVULGACIÓN. ESTUDIOS DE PUESTOS Y CONDICIONES DE TRABAJO	21 NÚMERO DE ESTUDIOS DE SINIESTRABILIDAD EN EMPRESAS REALIZADOS	467,00	367,00	-100,00	-21,41
03 REALIZAR VISITAS DE ASESORAMIENTO Y ORIENTACIÓN A CENTROS DE TRABAJO EN MATERIA DE SEGURIDAD E HI	ASESORAMIENTO SOBRE GESTIÓN DE RIESGOS. INVESTIGACIÓN E INSPECCIÓN DE ACCIDENTES. INFORMACIÓN Y DIVULGACIÓN. ESTUDIOS DE PUESTOS Y CONDICIONES DE TRABAJO	-	620,00	207,00	-413,00	-66,61
03 REALIZAR VISITAS DE ASESORAMIENTO Y ORIENTACIÓN A CENTROS DE TRABAJO EN MATERIA DE SEGURIDAD E HI	ASESORAMIENTO SOBRE GESTIÓN DE RIESGOS. INVESTIGACIÓN E INSPECCIÓN DE ACCIDENTES. INFORMACIÓN Y DIVULGACIÓN. ESTUDIOS DE PUESTOS Y CONDICIONES DE TRABAJO	22 NÚMERO DE VISITAS A CENTROS DE TRABAJO REALIZADAS	620,00	207,00	-413,00	-66,61
04 REALIZAR CURSILLOS, JORNADAD, SEMINARIOS EN NÚMERO DE	ASESORAMIENTO SOBRE GESTIÓN DE RIESGOS. INVESTIGACIÓN E INSPECCIÓN DE ACCIDENTES. INFORMACIÓN Y DIVULGACIÓN. ESTUDIOS DE PUESTOS Y CONDICIONES DE TRABAJO	-	50,00	92,00	42,00	84,00
04 REALIZAR CURSILLOS, JORNADAD, SEMINARIOS EN NÚMERO DE	ASESORAMIENTO SOBRE GESTIÓN DE RIESGOS. INVESTIGACIÓN E INSPECCIÓN DE ACCIDENTES. INFORMACIÓN Y DIVULGACIÓN. ESTUDIOS DE PUESTOS Y CONDICIONES DE TRABAJO	24 NÚMERO DE CURSILLOS, JORNADAS i, SEMINARIOS EN MATERIA PREVENTIVA REALIZADOS	50,00	92,00	42,00	84,00
05 MANTENER LA SINIESTRABILIDAD SOBRE EL COLECTIVO PROTEGIDO EN UN %	ASESORAMIENTO SOBRE GESTIÓN DE RIESGOS. INVESTIGACIÓN E INSPECCIÓN DE ACCIDENTES. INFORMACIÓN Y DIVULGACIÓN. ESTUDIOS DE PUESTOS Y CONDICIONES DE TRABAJO	-	9,43	4,28	-5,15	-54,61
05 MANTENER LA SINIESTRABILIDAD SOBRE EL COLECTIVO PROTEGIDO EN UN %	ASESORAMIENTO SOBRE GESTIÓN DE RIESGOS. INVESTIGACIÓN E INSPECCIÓN DE ACCIDENTES. INFORMACIÓN Y DIVULGACIÓN. ESTUDIOS DE PUESTOS Y CONDICIONES DE TRABAJO	26 NÚMERO DE ACCIDENTADOS EN EL PERÍODO	26.500,00	10.760,00	-15.740,00	-59,40
05 MANTENER LA SINIESTRABILIDAD SOBRE EL COLECTIVO PROTEGIDO EN UN %	ASESORAMIENTO SOBRE GESTIÓN DE RIESGOS. INVESTIGACIÓN E INSPECCIÓN DE ACCIDENTES. INFORMACIÓN Y DIVULGACIÓN. ESTUDIOS DE PUESTOS Y CONDICIONES DE TRABAJO	27 POBLACIÓN LABORAL PROTEGIDA AL FINAL DEL PERÍODO POR I.M.S. POR CONTINGENCIAS PROFESIONALES	281.000,00	251.660,00	-29.340,00	-10,44

ESTADO LIQUIDACIÓN DEL PRESUPUESTO
EJERCICIO: 2010

Mutua: UNION DE MUTUAS Nº: 267

Nº: 001

IV. BALANCE DE RESULTADOS E INFORME DE GESTIÓN
CLASIFICACIÓN FUNCIONAL POR PROGRAMAS: 3436

A) GRADO DE REALIZACIÓN DE OBJETIVOS

OBJETIVO	ACTIVIDADES	INDICADOR	PREVISTO	REALIZADO	DESVIACIONES	
					ABSOLUTAS	%
07 REALIZAR CAMPAÑAS DE SENSIBILIZACIÓN Y EDUCACIÓN EN NÚMERO DE	ASESORAMIENTO SOBRE GESTIÓN DE RIESGOS. INVESTIGACIÓN E INSPECCIÓN DE ACCIDENTES. INFORMACIÓN Y DIVULGACIÓN. ESTUDIOS DE PUESTOS Y CONDICIONES DE TRABAJO	-	440,00	80,00	-360,00	-81,82
07 REALIZAR CAMPAÑAS DE SENSIBILIZACIÓN Y EDUCACIÓN EN NÚMERO DE	ASESORAMIENTO SOBRE GESTIÓN DE RIESGOS. INVESTIGACIÓN E INSPECCIÓN DE ACCIDENTES. INFORMACIÓN Y DIVULGACIÓN. ESTUDIOS DE PUESTOS Y CONDICIONES DE TRABAJO	30 NÚMERO DE CAMPAÑAS DE SENSIBILIZACIÓN Y EDUCACIÓN PREVENTIVA REALIZADOS	440,00	80,00	-360,00	-81,82
08 REALIZAR ACTUACIONES DE ASESORAMIENTO EN NÚMERO DE	ASESORAMIENTO SOBRE GESTIÓN DE RIESGOS. INVESTIGACIÓN E INSPECCIÓN DE ACCIDENTES. INFORMACIÓN Y DIVULGACIÓN. ESTUDIOS DE PUESTOS Y CONDICIONES DE TRABAJO	-	570,00	176,00	-394,00	-69,12
08 REALIZAR ACTUACIONES DE ASESORAMIENTO EN NÚMERO DE	ASESORAMIENTO SOBRE GESTIÓN DE RIESGOS. INVESTIGACIÓN E INSPECCIÓN DE ACCIDENTES. INFORMACIÓN Y DIVULGACIÓN. ESTUDIOS DE PUESTOS Y CONDICIONES DE TRABAJO	32 NÚMERO DE ACTUACIONES DE ASESORAMIENTO EN MATERIA PREVENTIVA REALIZADAS	570,00	176,00	-394,00	-69,12
09 REALIZAR CAMPAÑAS DE DIVULGACIÓN EN NÚMERO DE	ASESORAMIENTO SOBRE GESTIÓN DE RIESGOS. INVESTIGACIÓN E INSPECCIÓN DE ACCIDENTES. INFORMACIÓN Y DIVULGACIÓN. ESTUDIOS DE PUESTOS Y CONDICIONES DE TRABAJO	-	20,00	51,00	31,00	155,00
09 REALIZAR CAMPAÑAS DE DIVULGACIÓN EN NÚMERO DE	ASESORAMIENTO SOBRE GESTIÓN DE RIESGOS. INVESTIGACIÓN E INSPECCIÓN DE ACCIDENTES. INFORMACIÓN Y DIVULGACIÓN. ESTUDIOS DE PUESTOS Y CONDICIONES DE TRABAJO	33 NÚMERO DE CAMPAÑAS DE DIVULGACIÓN EN MATERIA PREVENTIVA REALIZADAS	20,00	51,00	31,00	155,00
	ASESORAMIENTO SOBRE GESTIÓN DE RIESGOS. INVESTIGACIÓN E INSPECCIÓN DE ACCIDENTES. INFORMACIÓN Y DIVULGACIÓN. ESTUDIOS DE PUESTOS Y CONDICIONES DE TRABAJO	-				
	ASESORAMIENTO SOBRE GESTIÓN DE RIESGOS. INVESTIGACIÓN E INSPECCIÓN DE ACCIDENTES. INFORMACIÓN Y DIVULGACIÓN. ESTUDIOS DE PUESTOS Y CONDICIONES DE TRABAJO	23 NÚMERO DE ENCUESTAS EN MATERIA PREVENTIVA REALIZADAS	375,00	1.124,00	749,00	199,73
	ASESORAMIENTO SOBRE GESTIÓN DE RIESGOS. INVESTIGACIÓN E INSPECCIÓN DE ACCIDENTES. INFORMACIÓN Y DIVULGACIÓN. ESTUDIOS DE PUESTOS Y CONDICIONES DE TRABAJO	25 NÚMERO DE ASISTENTES A LOS CURSILLOS, JORNADAS Y SEMINARIOS	472,00	855,00	383,00	81,14
	ASESORAMIENTO SOBRE GESTIÓN DE RIESGOS. INVESTIGACIÓN E INSPECCIÓN DE ACCIDENTES. INFORMACIÓN Y DIVULGACIÓN. ESTUDIOS DE PUESTOS Y CONDICIONES DE TRABAJO	29 NUMERO DE ENFERMEDADES PROFESIONALES INVESTIGADAS				
	ASESORAMIENTO SOBRE GESTIÓN DE RIESGOS. INVESTIGACIÓN E INSPECCIÓN DE ACCIDENTES. INFORMACIÓN Y DIVULGACIÓN. ESTUDIOS DE PUESTOS Y CONDICIONES DE TRABAJO	31 NÚMERO DE PUBLICACIONES EN MATERIA PREVENTIVA REALIZADAS	1.200,00	1.036,00	-164,00	-13,67

ESTADO LIQUIDACIÓN DEL PRESUPUESTO
EJERCICIO: 2010

Mutua: UNION DE MUTUAS Nº: 267

Nº: 001

IV. BALANCE DE RESULTADOS E INFORME DE GESTIÓN
CLASIFICACIÓN FUNCIONAL POR PROGRAMAS: 4364
A) GRADO DE REALIZACIÓN DE OBJETIVOS

OBJETIVO	ACTIVIDADES	INDICADOR	PREVISTO	REALIZADO	DESVIACIONES	
					ABSOLUTAS	%
02 OBTENER UN % DE RENTABILIDAD MEDIA DE LA CARTERA DEL	GESTIONAR Y CONTROLAR LA SITUACIÓN Y VARIACIÓN FINANCIERA Y PATRIMONIAL	-	3,78	0,48	-3,30	-87,30
02 OBTENER UN % DE RENTABILIDAD MEDIA DE LA CARTERA DEL	GESTIONAR Y CONTROLAR LA SITUACIÓN Y VARIACIÓN FINANCIERA Y PATRIMONIAL	24 IMPORTE MEDIO DE LA CARTERA DE VALORES (EN MILES DE EUROS)	53.000,00	45.823,95	-7.176,05	-13,54
02 OBTENER UN % DE RENTABILIDAD MEDIA DE LA CARTERA DEL	GESTIONAR Y CONTROLAR LA SITUACIÓN Y VARIACIÓN FINANCIERA Y PATRIMONIAL	25 RENDIMIENTO NETO EN EL PERÍODO DE LA CARTERA DE VALORES (EN MILES DE EUROS)	2.001,00	220,48	-1.780,52	-88,98
09 OBTENER UN % DE EXCEDENTE DE GESTIÓN SOBRE CUOTAS DEL	GESTIONAR Y CONTROLAR LA SITUACIÓN Y VARIACIÓN FINANCIERA Y PATRIMONIAL	-	4,19	5,35	1,16	27,68
09 OBTENER UN % DE EXCEDENTE DE GESTIÓN SOBRE CUOTAS DEL	GESTIONAR Y CONTROLAR LA SITUACIÓN Y VARIACIÓN FINANCIERA Y PATRIMONIAL	40 EXCEDENTE DE GESTION EN EL PERÍODO(EN MILES DE EUROS)	10.651,71	11.044,52	392,81	3,69
09 OBTENER UN % DE EXCEDENTE DE GESTIÓN SOBRE CUOTAS DEL	GESTIONAR Y CONTROLAR LA SITUACIÓN Y VARIACIÓN FINANCIERA Y PATRIMONIAL	41 RECAUDACIÓN POR CUOTAS EN EL PERÍODO(EN MILES DE EUROS)	254.007,19	206.384,24	-47.622,95	-18,75

ESTADO LIQUIDACIÓN DEL PRESUPUESTO
EJERCICIO: 2010

Mutua: UNION DE MUTUAS Nº: 267

Nº: 001

IV. BALANCE DE RESULTADOS E INFORME DE GESTIÓN
CLASIFICACIÓN FUNCIONAL POR PROGRAMAS: 4591
A) GRADO DE REALIZACIÓN DE OBJETIVOS

OBJETIVO	ACTIVIDADES	INDICADOR	PREVISTO	REALIZADO	DESVIACIONES	
					ABSOLUTAS	%
01 CONSEGUIR QUE EL ABSENTISMO S/JORNADAS TOTALES NO EXCEDA EL %	ACTIV.ENTIDAD. INSPECCIONAR CENTROS Y SERV.PROPIOS Y CONCERTADOS. GESTIONAR Y COORD.POLÍTICA DE PERSONAL, SUMINISTROS Y MANT.. ELABORAR Y GESTIONAR LOS PRESUPUESTOS	-	2,95	3,97	1,02	34,58
01 CONSEGUIR QUE EL ABSENTISMO S/JORNADAS TOTALES NO EXCEDA EL %	ACTIV.ENTIDAD. INSPECCIONAR CENTROS Y SERV.PROPIOS Y CONCERTADOS. GESTIONAR Y COORD.POLÍTICA DE PERSONAL, SUMINISTROS Y MANT.. ELABORAR Y GESTIONAR LOS PRESUPUESTOS	25 NÚMERO DE JORNADAS LABORALES DE TODO EL PERSONAL DE LA ENTIDAD	219.633,00	244.002,00	24.369,00	11,10
01 CONSEGUIR QUE EL ABSENTISMO S/JORNADAS TOTALES NO EXCEDA EL %	ACTIV.ENTIDAD. INSPECCIONAR CENTROS Y SERV.PROPIOS Y CONCERTADOS. GESTIONAR Y COORD.POLÍTICA DE PERSONAL, SUMINISTROS Y MANT.. ELABORAR Y GESTIONAR LOS PRESUPUESTOS	26 NÚMERO DE JORNADAS LABORALES PERDIDAS DE TODO EL PERSONAL DE LA ENTIDAD	6.475,00	9.676,00	3.201,00	49,44
08 CONSEGUIR QUE EL COSTE DE LOS SERVICIOS S/CUOTAS NO REBASE EL %	ACTIV.ENTIDAD. INSPECCIONAR CENTROS Y SERV.PROPIOS Y CONCERTADOS. GESTIONAR Y COORD.POLÍTICA DE PERSONAL, SUMINISTROS Y MANT.. ELABORAR Y GESTIONAR LOS PRESUPUESTOS	-	25,36	20,36	-5,00	-19,72
08 CONSEGUIR QUE EL COSTE DE LOS SERVICIOS S/CUOTAS NO REBASE EL %	ACTIV.ENTIDAD. INSPECCIONAR CENTROS Y SERV.PROPIOS Y CONCERTADOS. GESTIONAR Y COORD.POLÍTICA DE PERSONAL, SUMINISTROS Y MANT.. ELABORAR Y GESTIONAR LOS PRESUPUESTOS	40 IMPORTE TOTAL DEL COSTE DE LOS SERVICIOS DE LA ENTIDAD (EN MILES DE EUROS)	64.423,73	42.027,93	-22.395,80	-34,76
08 CONSEGUIR QUE EL COSTE DE LOS SERVICIOS S/CUOTAS NO REBASE EL %	ACTIV.ENTIDAD. INSPECCIONAR CENTROS Y SERV.PROPIOS Y CONCERTADOS. GESTIONAR Y COORD.POLÍTICA DE PERSONAL, SUMINISTROS Y MANT.. ELABORAR Y GESTIONAR LOS PRESUPUESTOS	41 RECAUDACIÓN POR CUOTAS (EN MILES DE EUROS)	254.007,19	206.384,24	-47.622,95	-18,75
09 CONSEGUIR UN COSTE DE LOS SERVICIO POR TRABAJADOR PROTEGIDO, EN EUROS, DE	ACTIV.ENTIDAD. INSPECCIONAR CENTROS Y SERV.PROPIOS Y CONCERTADOS. GESTIONAR Y COORD.POLÍTICA DE PERSONAL, SUMINISTROS Y MANT.. ELABORAR Y GESTIONAR LOS PRESUPUESTOS	-	197,68	132,93	-64,75	-32,75
09 CONSEGUIR UN COSTE DE LOS SERVICIO POR TRABAJADOR PROTEGIDO, EN EUROS, DE	ACTIV.ENTIDAD. INSPECCIONAR CENTROS Y SERV.PROPIOS Y CONCERTADOS. GESTIONAR Y COORD.POLÍTICA DE PERSONAL, SUMINISTROS Y MANT.. ELABORAR Y GESTIONAR LOS PRESUPUESTOS	40 IMPORTE TOTAL DEL COSTE DE LOS SERVICIOS DE LA ENTIDAD (EN MILES DE EUROS)	64.423,73	42.027,93	-22.395,80	-34,76
09 CONSEGUIR UN COSTE DE LOS SERVICIO POR TRABAJADOR PROTEGIDO, EN EUROS, DE	ACTIV.ENTIDAD. INSPECCIONAR CENTROS Y SERV.PROPIOS Y CONCERTADOS. GESTIONAR Y COORD.POLÍTICA DE PERSONAL, SUMINISTROS Y MANT.. ELABORAR Y GESTIONAR LOS PRESUPUESTOS	42 POBLACIÓN LABORAL PROTEGIDA AL FINAL DEL PERÍODO	325.900,00	291.746,00	-34.154,00	-10,48

ESTADO LIQUIDACIÓN DEL PRESUPUESTO
EJERCICIO: 2010

MUTUA UNION DE MUTUAS
IV. BALANCE DE RESULTADOS E INFORME DE GESTIÓN
CLASIFICACIÓN FUNCIONAL POR PROGI
B) COSTE DE LOS OBJETIVOS REALIZAD

Nº: 267

OBJETIVO	ACTIVIDADES	COSTE PREVISTO (CRÉDITOS DEFINITIVOS)	COSTE REALIZADO (OBLIGACIONES RECONOCIDAS)	DESVIACIONES	
				ABSOLUTAS	%



4.- MEMORIA

1 - ORGANIZACIÓN

MEMORIA EJERCICIO 2010

ACTIVIDAD DE LA ENTIDAD

UNION DE MUTUAS MUTUA DE ACCIDENTES DE TRABAJO Y ENFERMEDADES PROFESIONALES DE LA SEGURIDAD SOCIAL núm. 267, es una mutua de ámbito nacional, con sede Social en la Comunidad Valenciana. Como Mutua de Accidentes de Trabajo y Enfermedades Profesionales de la Seguridad Social, y tal como establece el artículo 2 del RD 1993/1995, de 7 de Diciembre, por el que se aprueba el Reglamento sobre Colaboración de las Mutuas de Accidentes de Trabajo y Enfermedades Profesionales de la Seguridad Social, es una asociación de empresarios que, debidamente autorizada por el Ministerio de Trabajo y Asuntos Sociales, colabora, bajo la dirección y tutela de dicho Ministerio, en la gestión de las contingencias de accidentes de trabajo y enfermedades profesionales del personal a su servicio, sin ánimo de lucro, y con responsabilidad mancomunada de sus miembros. Tras las reformas introducidas por la Ley 42/1994, de 30 de Diciembre, de Medidas Fiscales, Administrativas y de Orden Social, está facultada legalmente para asumir, además, la cobertura de la prestación económica por Incapacidad Temporal derivada de contingencias comunes del personal al servicio de sus empresas asociadas que así lo soliciten, así como del subsidio por Incapacidad Temporal del Régimen Especial de Trabajadores por Cuenta Propia ó Autónomos y de los trabajadores por cuenta propia del Régimen Especial Agrario de la Seguridad Social. Como Entidad colaboradora, forma parte integrante del Sistema de la Seguridad Social.

Su regulación básica está contenida en la Ley General de la Seguridad Social, aprobada por Real Decreto Legislativo 1/1994, de 20 de Junio y el Real Decreto 1993/95, de 7 de Diciembre, por el que se aprueba el Reglamento sobre Colaboración de las Mutuas de Accidentes de Trabajo y Enfermedades Profesionales de la Seguridad Social. Sus prestaciones, en líneas generales, respecto a los trabajadores de sus empresas asociadas, consisten en la asistencia sanitaria por los accidentes de trabajo y las enfermedades profesionales, que incluye las prescripciones farmacológicas y la rehabilitación, todas las prestaciones económicas propias del Sistema Público de Seguridad Social derivadas de dichas contingencias (Incapacidad Temporal, Incapacidad Permanente en sus distintos grados, viudedad, orfandad, prestación en favor de familiares, etc.), el nuevo campo de gestión de la prestación económica derivada de Incapacidad Temporal por causa común, así como una amplia y especializada actividad en materia de prevención de riesgos laborales y fomento de la seguridad y la salud de los trabajadores.

Tal y como su propia denominación indica, está formada por la integración de un amplio colectivo de Mutuas, que en su día decidieron aunar esfuerzos, fundir sus organizaciones y sumar la amplia experiencia que todas y cada una de ellas acumulando desde los inicios del mutualismo laboral, en el campo de la gestión cobertura del Accidente de Trabajo y la Enfermedad Profesional.

Así, y por Orden del Ministerio de Trabajo y Seguridad Social de 28 de Diciembre de 1990 (BOE nº 44, de 20/2/91), se autorizó la fusión de la “Mutua Patronal Segorbina de Accidentes de Trabajo y Enfermedades Profesionales de la Seguridad Social núm. 108”, “Mupatche, Mutua de Accidentes de Trabajo y Enfermedades Profesionales de la Seguridad Social núm. 195”, “Unión Gremial Valentina, Mutua de Accidentes de Trabajo y Enfermedades Profesionales de la Seguridad Social núm. 214”, “Mutua Industrial Castellonense, Mutua de Accidentes de Trabajo y Enfermedades Profesionales de la Seguridad Social núm. 236” (que había absorbido previamente a la “Mutua

Agraria de Almazora” y la “Mutua de Accidentes en la Agricultura de Villarreal”), “Unión de Empresas Industriales, Mutua de Accidentes de Trabajo y Enfermedades Profesionales de la Seguridad Social núm.252”, y “Mutua Saguntina, Mutua de Accidentes de Trabajo y Enfermedades Profesionales de la Seguridad Social núm.256”, dando lugar a UNION DE MUTUAS MUTUA DE ACCIDENTES DE TRABAJO Y ENFERMEDADES PROFESIONALES DE LA SEGURIDAD SOCIAL núm. 267.

Posteriormente, por Orden del Ministerio de Trabajo y Seguridad Social de 18 de Diciembre de 1991 (BOE nº 39 de 14/2/92), la “Mutua de Azulejeros, Mutua de Accidentes de Trabajo y Enfermedades Profesionales de la Seguridad Social núm. 242”, que previamente había integrado en su seno a la “Mutua de Manises”, la “Mutua La Senyera” y la “Mutua AMAT”, se extinguió por fusión con UNION DE MUTUAS MUTUA DE ACCIDENTES DE TRABAJO Y ENFERMEDADES PROFESIONALES DE LA SEGURIDAD SOCIAL NUM. 267, aprobando la continuidad de la denominación de UNION DE MUTUAS MUTUA DE ACCIDENTES DE TRABAJO Y ENFERMEDADES PROFESIONALES DE LA SEGURIDAD SOCIAL NUM.267 para la nueva Entidad creada con motivo de la nueva fusión y a la cual hay que sumar , con efecto de 31 de diciembre de 2004, la fusión de GREMIAT, M.A.T.E.P.S.S. nº 247 y de UNION DE MUTUAS M.A.T.E.P.S.S. nº 267, aprobándose la denominación para la entidad resultante de UNION DE MUTUAS M.A.T.E.P.S.S. nº 267.

Entre las prestaciones de la Seguridad Social que dispensa la Mutua a la población laboral protegida, ocupa lugar preponderante la asistencia sanitaria que reciben los trabajadores que han sufrido un accidente de trabajo, hecho causante que, además, la convierte, prácticamente en su totalidad, en asistencia sanitaria traumatológica; campo de actuación en el que la Mutua cuenta con dilatada experiencia y un nutrido plantel de especialistas de reconocido prestigio.

La población laboral protegida por la Mutua por contingencias profesionales asciende, a 31 de Diciembre de 2010, a 238.220 trabajadores por cuenta ajena, pertenecientes a 45.517 empresas asociadas, mas 13.440 trabajadores por cuenta propia autónomos, lo que supone un total de 251.660 trabajadores. La población protegida por contingencias comunes asciende a 205.875 trabajadores por cuenta ajena, pertenecientes a 36.898 empresas mas 53.527 trabajadores por cuenta propia autónomos, suponiendo un total de 259.402 trabajadores protegidos.

Para corresponder las necesidades de esta población protegida, Unión de Mutuas cuenta en la actualidad:

- Con una red de centros en el arco mediterráneo que se extienden desde Gerona, Barcelona, Castellón, Valencia, Alicante y Murcia hasta Almería, a lo que hay que añadir su implantación en zonas estratégicas como Madrid, Cataluña, Andalucía , País Vasco , Navarra, Castilla y León y Galicia.
- Con unos medios humanos de 675 trabajadores distribuidos en las siguientes áreas :

PRESTACIONES ECONOMICAS:

Incapacidad Temporal y otras Prestaciones: 113 trabajadores.
Capitales Renta y Otras Compensaciones Financieras : 1 trabajador.

ASISTENCIA SANITARIA:

Gestión Ambulatoria: 382 trabajadores.
Medicina Hospitalaria: 23 trabajadores.

SERVICIOS SOCIALES:

Higiene y Seguridad en el trabajo: 6 trabajadores.

TESORERIA, INFORMATICA Y OTROS:

Dirección y Servicios Generales: 150 trabajadores.

ESTRUCTURA ORGANIZATIVA DE LA ENTIDAD

Viene regulada por el Título III de sus Estatutos, actuales en trámite ante la Dirección General de Ordenación Social y determinada de acuerdo al esquema siguiente:

Junta General de mutualistas
Junta Directiva
Dirección gerencia.
Comisión Control y Seguimiento
Comisión Prestaciones especiales

ENUMERACION DE LOS PRINCIPALES RESPONSABLES DE LA ENTIDAD

Dirección gerente: D. Juan E. Blasco Sanchiz

Junta Directiva:

D. José Antonio Cervigón Marcos
D. José M. Gozalbo Moreno
D. Antonio Baixauli Planells
D. Alejandro Soliveres Montañés
D. Manolo Vidal Sebastía
D. Javier Ordoñez Mundo
D. Carlos Alguacil Gil
D. Juan Orts Herranz
D. Santiago Marin Delgado
D. José Palau Martínez
D. Vicente R. Palomero Sánchez
D. Remigio Pellicer Segarra
D. Daniel Pseudo Campesino
D. Ernesto Ribes Piñón
D. José Roca Vallés
D. Fernando Tarín Gil
D. Rafael Zarzoso Vicente
D. Conrado Hernández Mas.
D. Juan Martínez Pérez
D. José Vte. González Pérez

Comisión de Control y Seguimiento

D. Rafael Montero Cuesta
D. Constantino Calero Vaquerizo
D. Fernando Romero Bru
D. Ferrán Ortiz Gómez
D. Rafael Montero Gomis
D. Salvador Granero Chinesta
D. Luis Manglano Torres
D. Javier Andreu Moliner
D. Germán de Huertas Tarazaga
D. José M^a Gozalbo Moreno

Comisión de prestaciones especiales

D. Modesto Jaime Galindo
D. José Miguel Montañés Doménech
D. Salvador Granero Chinesta
D. Enrique Sánchez Collado

SITUACIÓN ECONOMICA:

Unión de Mutuas ha elaborado sus cuentas anuales conforme a la Resolución de la Intervención General de la Administración del Estado de 22 de diciembre de 1998, por la que se aprueba la adaptación del Plan General de Contabilidad Pública , por orden del Ministerio de Economía y Hacienda de 6 de mayo de 1994, a las Mutuas de Accidentes de Trabajo y Enfermedades Profesionales de la Seguridad Social, aplicando los principios contables y normas de valoración que en el mismo se indican. Dichas cuentas consolidan los resultados de la actuación de Unión de Mutuas en accidentes de trabajo y enfermedades profesionales y en la gestión de la prestación económica de incapacidad temporal, tanto del trabajador por cuenta ajena como autónomos.

1. MODIFICACIONES DE CRÉDITO

Durante el ejercicio 2010 , debido a la insuficiente dotación inicial de crédito presupuestario , se han solicitado y aprobado un total de 8,74 millones de euros siendo en su totalidad ampliaciones de crédito.

2. BALANCE Y CUENTA DE RESULTADOS

El activo, igual al pasivo, del balance del Patrimonio de la Seguridad Social , asciende a 136.908.874,81 €, con un aumento respecto al ejercicio anterior del 0,67 %.

Del activo circulante destaca el aumento en tesorería del 4,56%, el incremento en deudores del 1,29 % debido al aumento de la morosidad de las empresas asociadas , el incremento de las Inversiones Financieras en un 3,11% y una disminución de las existencias en 30,85%.

En el pasivo los fondos propios ascienden a 110.561.543,50 €. Respecto a las reservas legales, la Ley 39/2010, de 22 de diciembre, de Presupuestos Generales del Estado para 2011, establece en su Disposición Transitoria Quinta que "... en los términos que reglamentariamente se determinen, las mutuas de accidentes de trabajo y enfermedades profesionales de la Seguridad Social cancelarán sus reservas de obligaciones inmediatas y de estabilización, por contingencias profesionales, así como las estatutarias y el fondo de asistencia social de accidentes de trabajo, traspasando el importe de las mismas a una única reserva, de contingencias profesionales. La definición y establecimiento de los límites de dicha reserva y la de estabilización por contingencias comunes, se efectuará reglamentariamente, previa consulta a los interlocutores sociales, de forma que no se produzca una disminución en el nivel global de dotación actual de las reservas constituidas por cada Mutua tras el último ejercicio presupuestario liquidado." Conforme a la normativa expuesta y en tanto que a fecha de formulación de las cuentas anuales no se ha producido el desarrollo reglamentario que determine los límites y las cuantías de las reservas y fondos a dotar, no corresponde efectuar propuesta de distribución de los resultados obtenidos.

En la cuenta de gestión del patrimonio de la Seguridad Social, el total de ingresos asciende a 224.487.552,11€, y el total de gastos a 213.154.052,65€, lo que supone un ahorro de 11.333.499,46€.

Del total de gastos destacan 92,79 millones de euros de Prestaciones Sociales, 57,49 millones de gastos de funcionamiento y 62,16 millones de gastos por transferencias y subvenciones.

En cuanto al capítulo de ingresos, las cotizaciones a de empleadores ascienden a 183,07 millones de euros, y a cargo de los asalariados a 32,86 millones de euros.

3.CESE DE ACTIVIDAD DE TRABAJADORES AUTÓNOMOS

Las cuotas obtenidas por cese de actividad de trabajadores autónomos asciende a 442.339,47.-€ , correspondiendo a los meses de noviembre y diciembre.

4. BONUS

El RD 404/2010, del 31 de marzo de 2010, regula el establecimiento de un sistema de reducción de las cotizaciones por contingencias profesionales a las empresas que hayan contribuido especialmente a la disminución y prevención de la siniestralidad

- PLAZOS

El plazo de presentación de solicitudes se inicia el 0 concluye el 15 de mayo de cada año.

Agotado el plazo de presentación de solicitudes, examinadas todas las peticiones presentadas y verificada la concurrencia de los requisitos, el 9 de o se remite la información a la Dirección General de Ordenación de la Seguridad Social

-RESULTADOS

Se remitieron a la Dirección General de la Seguridad Social un total de 181 solicitudes con un coste de 322.321,20.-€ de las cuales:

Con Informe propuesta Favorable

Se remitieron 70 informes propuesta FAVORABLES, 42 por un importe inferior al 5% de las cuotas, sumando una cantidad de 215.052,38.-€ y 28 por el importe máximo del 5% de las cuotas, sumando una cantidad de 87.390,83.-€

Con informe propuesta Desfavorable

Se remitieron 103 informes propuesta DESFAVORABLES. En el caso de que hubieran sido favorables habrían supuesto un coste de 319.606,15.-€

Sin informe propuesta

Se remitieron 8 solicitudes SIN INFORME PROPUESTA. De estas solicitudes 4 se consideraron desfavorables y otras 4 favorables. Estas últimas en el caso de considerarse favorables por parte del Ministerio supondría un coste de 19.877,99.-€

2 - ESTADO OPERATIVO

**ESTADO OPERATIVO
EJERCICIO: 2010**

MUTUA: UNION DE MUTUAS

Nº: 267

GASTOS PRESUPUESTARIOS	IMPORTE	INGRESOS PRESUPUESTARIOS	IMPORTE
1. Prestaciones económicas	158.193.810,44	1. Cotizaciones sociales	211.626.296,15
2. Asistencia sanitaria	29.848.080,99	3. Tasas y otros ingresos	2.972.102,62
3. Servicios sociales	387.318,57	4. Transferencias corrientes	
4. Tesorería, Informática y otros servicios funcionales comunes	22.049.782,82	5. Ingresos patrimoniales y aplicaciones de tesorería	306.924,48
		6. Enajenación de inversiones reales	
		7. Transferencias de capital	
		8. Activos financieros	208.267,12
		9. Pasivos financieros	
TOTAL	210.478.992,82	TOTAL	215.113.590,37

3 - INFORMACIÓN DE CARÁCTER FINANCIERO

3.1 REMANENTE DE TESORERIA
3.2 TESORERIA

ESTADO DEL REMANENTE DE TESORERIA
EJERCICIO: 2010

MUTUA: UNION DE MUTUAS

Nº: 267

CONCEPTOS	IMPORTES	
1. (+) Derechos pendientes de cobro.....		27.950.861,16
- (+) del Presupuesto corriente.....	5.262.636,17	
- (+) de Presupuestos cerrados.....	5.529.090,30	
- (+) de operaciones no presupuestarias.....	24.773.621,06	
- (-) de dudoso cobro.....	7.614.242,60	
- (-) cobros realizados pendientes de aplicación definitiva.....	243,77	
2. (-) Obligaciones pendientes de pago.....		6.532.253,90
- (+) del Presupuesto corriente.....	4.215.235,03	
- (+) de Presupuestos cerrados.....	240.544,26	
- (+) de operaciones no presupuestarias.....	2.076.474,61	
- (-) pagos realizados pendientes de aplicación definitiva.....		
3. (+) Fondos líquidos.....		9.298.137,63
Remanente de Tesorería		30.716.744,89

ESTADO DE LAS CUENTAS DE TESORERÍA POR CENTROS DE GESTIÓN

EJERCICIO: 2010

Mutua: UNION DE MUTUAS Nº: 267

CENTRO DE GESTIÓN	IDENTIFICACIÓN DE LA CUENTA							SALDO EN PRIMERO DE ENERO	COBROS	PAGOS	SALDO A FIN DE PERIODO
	E PP NC	CÓDIGO INTERNO	ENTIDAD	SUCURSAL	DC	CUENTA	DENOMINACIÓN BANCO				
44056000	1	2100	2266	85	200104675	CAJA DE AHORROS Y PENSIONES DE BARCE	LA ALAMEDA		144,24	144,24	
44056000	8	2077	580	48	3103982396	CAJA AH. VALENCIA, CASTELLON	CASTELLON-CAVALLERS	1.085,60	52.440.038,87	52.441.000,00	124,47
44056000	9	3174	5899	91	1154090524	Y ALICA CAIXA R. VINAROS, S.C.C.V.	O.P. VINAROS	170,34	3.236.942,83	3.237.000,00	113,17
44056000	10	3110	5699	50	1155465923	CAJA R. CATOLICO AGRARIA, S.C.C.V.	O.P.	379,95	17.670.245,66	17.670.527,96	97,65
44056000	12	3095	899	93	20419222	CAJA R. S. ROQUE DE ALMENARA S.C.C.V.	O.P.	471,11	371.880,05	372.351,16	
44056000	13	30	2419	36	634271	BANCO ESPAÑOL DE CREDITO, S.A.	CASTELLON.URB.PL.JUEZ BORRULL	8.468,93	411.727,27	392.487,89	27.708,31
44056000	17	3113	499	10	20714028	CAJA R. S. JOSE DE ALCORA S.C.C.V.	CAJA RURAL SAN JOSE ALCORA	882,03	6.284.929,81	6.285.811,84	
44056000	18	3114	2299	90	1105414021	CAJA R. CASTELLON S. ISIDRO, S.C.C.V.	OFICINA PRINCIPAL	5.132,07	27.390.405,64	27.388.706,32	6.831,39
44056000	19	75	140	67	660002145	BANCO POPULAR ESPAÑOL, S.A.	CASTELLON, OP	1.010,93	2.069.087,17	2.070.098,10	
44056000	21	3159	18	14	1663649620	CAIXA POPULAR-CAIXA RURAL, S.C.C.V.	JARDIN DE AYORA	1.069,02	4.850.359,13	4.851.428,15	
44056000	22	3121	1	90	1144652029	CAJA R. DE CHESTE, S.C.C.	CHESTE	990,87	740.550,03	741.540,90	
44056000	23	3134	3499	98	21022124	CAJA R. NTRA. SRA. LA ESPERANZA DE O	OFICINA PRINCIPAL	358,29	709.649,37	710.007,66	
44056000	25	81	165	58	1875694	BANCO DE SABADELL, S.A.	CASTELLON, OP		124.960.357,52	124.960.357,52	
44056000	27	2038	5756	59	6000534105	CAJA DE AHORROS Y M.P. DE MADRID	SUCURSAL 5756	1.012,41	122.000,00	123.012,41	
44056000	30	3123	1	9	1144783022	CAIXA R. DE TURIS, C.C.V.	CAIXA RURAL DE TURIS	636,92	372.881,39	373.518,31	
44056000	31	3119	999	59	20864625	CAJA R. S. JAIME ALQUERIAS NIÑO PERD	O.P.	970,28	744.534,07	745.504,35	
44056000	32	3111	5099	47	1152378624	CAIXA R. LA VALL 'S. ISIDRO', S.C.C.	OFICINA PRINCIPAL	968,64	806.835,82	807.804,46	
44056000	33	2100	1981	38	200017291	CAJA DE AHORROS Y PENSIONES DE BARCE	CASTELLON	4.998,92	68.362.605,21	68.363.416,08	4.188,05
44056000	34	3112	1599	69	20174124	CAJA R. S. JOSE DE BURRIANA, S.C.C.V.	O.P.	929,08	1.974.919,02	1.975.848,10	
44056000	36	2085	9558	91	300050594	CAJA DE AHORROS Y M.P. DE ZARAGOZA,	CASTELLON-1	87,00	344.036,21	344.123,21	
44056000	37	3130	699	77	1106192428	CAJA R. S. JOSE DE ALMASSORA, S.C.C.	O.P.	1.099,50	8.017.368,22	8.018.012,20	455,52
44056000	38	3102	5199	34	1152099527	CAIXA R. S. VICENT FERRER DE LA VALL	OFICINA PRINCIPAL	529,11	346.681,56	347.210,67	
44056000	39	81	5181	7	1050908	BANCO DE SABADELL, S.A.	CASTELLON, OFICINA EMPRESAS	8.759.613,18	137.136.882,18	136.737.876,29	9.158.619,07
44056000	40	3138	1199	82	21181425	CAJA R. DE BETXI, S.C.C.V.	O.P.	284,46	709.540,29	709.824,75	
44056000	54	3137	1	17	1144794722	CAJA R. DE CASINOS S.C.C.V.	CASINOS	662,29	1.087.294,39	1.087.956,68	
44056000	55	3150	1	48	2004805525	CAJA R. DE ALBAL, C.C.V.	OFICINA PRINCIPAL	835,83	172.336,65	173.172,48	
44056000	62	2100	1981	36	200097699	CAJA DE AHORROS Y PENSIONES DE BARCE	CASTELLON	69.049,98	100.593,88	75.937,80	93.706,06
44056000	8888					REMESAS DE EFECTIVO EN CURSO			142.188.377,73	142.188.377,73	
44056000	9999					CAJA DEL FONDO DE MANIOBRA TOTAL CENTRO DE GESTION 5 60 00 SERV.CENT. UNION DE MUTUAS		30.950,02	75.937,80	100.593,88	6.293,94
								8.892.646,76	603.699.142,01	603.293.651,14	9.298.137,63

ESTADO DE LAS CUENTAS DE TESORERÍA POR CENTROS DE GESTIÓN

EJERCICIO: 2010

Mutua: UNION DE MUTUAS Nº: 267

CENTRO DE GESTIÓN E PP NC	IDENTIFICACIÓN DE LA CUENTA							SALDO EN PRIMERO DE ENERO	COBROS	PAGOS	SALDO A FIN DE PERIODO
	CÓDIGO INTERNO	ENTIDAD	SUCURSAL	DC	CUENTA	DENOMINACIÓN BANCO	DENOMINACIÓN SUCURSAL				
						TOTAL ENTIDAD 5 TG.ENTIDAD UNION DE MUTUAS		8.892.646,76	603.699.142,01	603.293.651,14	9.298.137,63

ESTADO DE LAS CUENTAS DE TESORERÍA POR CUENTAS DEL PLAN

EJERCICIO: 2010

Mutua: UNION DE MUTUAS N°: 267

CUENTA DEL PLAN	DENOMINACIÓN CUENTA DEL PLAN	SALDO EN PRIMERO DE ENERO	COBROS	PAGOS	SALDO A FIN DE PERIODO
5700	CAJA. FONDO DE MANIOBRA	30.950,02	75.937,80	100.593,88	6.293,94
571	BANCOS E INSTITUC. DE CREDITO.CTAS.OPERA	8.792.646,76	461.334.232,60	460.928.741,73	9.198.137,63
5750	DEL FONDO DE MANIOBRA REMESAS DE EFECTIVO EN	69.049,98	100.593,88	75.937,80	93.706,06
5782	CURSO		142.188.377,73	142.188.377,73	
	TOTAL	8.892.646,76	603.699.142,01	603.293.651,14	9.298.137,63

ESTADO DE LAS CUENTAS DE TESORERÍA POR CUENTAS DEL PLAN

EJERCICIO: 2010

Mutua: UNION DE MUTUAS N°: 267

CUENTA DEL PLAN	DENOMINACIÓN CUENTA DEL PLAN	SALDO EN PRIMERO DE ENERO	COBROS	PAGOS	SALDO A FIN DE PERIODO
5700	CAJA. FONDO DE MANIOBRA	30.950,02	75.937,80	100.593,88	6.293,94
571	BANCOS E INSTITUC. DE CREDITO.CTAS.OPERA	8.792.646,76	461.334.232,60	460.928.741,73	9.198.137,63
5750	DEL FONDO DE MANIOBRA	69.049,98	100.593,88	75.937,80	93.706,06
5782	REMESAS DE EFECTIVO EN CURSO		142.188.377,73	142.188.377,73	
	TOTAL	8.892.646,76	603.699.142,01	603.293.651,14	9.298.137,63

ESTADO DE LAS CUENTAS DE TESORERÍA POR ENTIDAD BANCARIA

EJERCICIO: 2010

Mutua: UNION DE MUTUAS Nº: 267

ENTIDAD BANCARIA	DENOMINACIÓN ENTIDAD BANCARIA	SALDO EN PRIMERO DE ENERO	COBROS	PAGOS	SALDO A FIN DE PERIODO
	CAJA FONDOS DE MANIOBRA	30.950,02	75.937,80	100.593,88	6.293,94
30	BANCO ESPAÑOL DE CREDITO, S.A.	8.468,93	411.727,27	392.487,89	27.708,31
75	BANCO POPULAR ESPAÑOL, S.A.	1.010,93	2.069.087,17	2.070.098,10	
81	BANCO DE SABADELL, S.A.	8.759.613,18	262.097.239,70	261.698.233,81	9.158.619,07
2038	CAJA DE AHORROS Y M.P. DE MADRID	1.012,41	122.000,00	123.012,41	
2077	CAJA AH. VALENCIA, CASTELLON Y ALICA	1.085,60	52.440.038,87	52.441.000,00	124,47
2085	CAJA DE AHORROS Y M.P. DE ZARAGOZA,	87,00	344.036,21	344.123,21	
2100	CAJA DE AHORROS Y PENSIONES DE BARCE	74.048,90	68.463.343,33	68.439.498,12	97.894,11
3095	CAJA R. S. ROQUE DE ALMENARA S.C.C.V	471,11	371.880,05	372.351,16	
3102	CAIXA R. S. VICENT FERRER DE LA VALL	529,11	346.681,56	347.210,67	
3110	CAJA R. CATOLICO AGRARIA, S.C.C.V.	379,95	17.670.245,66	17.670.527,96	97,65
3111	CAIXA R. LA VALL 'S. ISIDRO', S.C.C.	968,64	806.835,82	807.804,46	
3112	CAJA R. S. JOSE DE BURRIANA, S.C.C.V	929,08	1.974.919,02	1.975.848,10	
3113	CAJA R. S. JOSE DE ALCORA S.C.C.V.	882,03	6.284.929,81	6.285.811,84	
3114	CAJA R. CASTELLON S. ISIDRO, S.C.C.V	5.132,07	27.390.405,64	27.388.706,32	6.831,39
3119	CAJA R. S. JAIME ALQUERIAS NIÑO PERD	970,28	744.534,07	745.504,35	
3121	CAJA R. DE CHESTE, S.C.C.	990,87	740.550,03	741.540,90	
3123	CAIXA R. DE TURIS, C.C.V.	636,92	372.881,39	373.518,31	
3130	CAJA R. S. JOSE DE ALMASSORA, S.C.C.	1.099,50	8.017.368,22	8.018.012,20	455,52
3134	CAJA R. NTRA. SRA. LA ESPERANZA DE O	358,29	709.649,37	710.007,66	
3137	CAJA R. DE CASINOS S.C.C.V.	662,29	1.087.294,39	1.087.956,68	
3138	CAJA R. DE BETXI, S.C.C.V.	284,46	709.540,29	709.824,75	
3150	CAJA R. DE ALBAL, C.C.V.	835,83	172.336,65	173.172,48	
3159	CAIXA POPULAR-CAIXA RURAL, S.C.C.V.	1.069,02	4.850.359,13	4.851.428,15	
3174	CAIXA R. VINAROS, S.C.C.V.	170,34	3.236.942,83	3.237.000,00	113,17
	REMESAS DE EFECTIVO EN CURSO		142.188.377,73	142.188.377,73	
	TOTAL	8.892.646,76	603.699.142,01	603.293.651,14	9.298.137,63

ESTADO DE LAS CUENTAS DE TESORERÍA POR ENTIDAD BANCARIA

EJERCICIO: 2010

Mutua: UNION DE MUTUAS Nº: 267

ENTIDAD BANCARIA	DENOMINACIÓN ENTIDAD BANCARIA	SALDO EN PRIMERO DE ENERO	COBROS	PAGOS	SALDO A FIN DE PERIODO
	CAJA FONDOS DE MANIOBRA	30.950,02	75.937,80	100.593,88	6.293,94
30	BANCO ESPAÑOL DE CREDITO, S.A.	8.468,93	411.727,27	392.487,89	27.708,31
75	BANCO POPULAR ESPAÑOL, S.A.	1.010,93	2.069.087,17	2.070.098,10	
81	BANCO DE SABADELL, S.A.	8.759.613,18	262.097.239,70	261.698.233,81	9.158.619,07
2038	CAJA DE AHORROS Y M.P. DE MADRID	1.012,41	122.000,00	123.012,41	
2077	CAJA AH. VALENCIA, CASTELLON Y ALICA	1.085,60	52.440.038,87	52.441.000,00	124,47
2085	CAJA DE AHORROS Y M.P. DE ZARAGOZA,	87,00	344.036,21	344.123,21	
2100	CAJA DE AHORROS Y PENSIONES DE BARCE	74.048,90	68.463.343,33	68.439.498,12	97.894,11
3095	CAJA R. S. ROQUE DE ALMENARA S.C.C.V	471,11	371.880,05	372.351,16	
3102	CAIXA R. S. VICENT FERRER DE LA VALL	529,11	346.681,56	347.210,67	
3110	CAJA R. CATOLICO AGRARIA, S.C.C.V.	379,95	17.670.245,66	17.670.527,96	97,65
3111	CAIXA R. LA VALL 'S. ISIDRO', S.C.C.	968,64	806.835,82	807.804,46	
3112	CAJA R. S. JOSE DE BURRIANA, S.C.C.V	929,08	1.974.919,02	1.975.848,10	
3113	CAJA R. S. JOSE DE ALCORA S.C.C.V.	882,03	6.284.929,81	6.285.811,84	
3114	CAJA R. CASTELLON S. ISIDRO, S.C.C.V	5.132,07	27.390.405,64	27.388.706,32	6.831,39
3119	CAJA R. S. JAIME ALQUERIAS NIÑO PERD	970,28	744.534,07	745.504,35	
3121	CAJA R. DE CHESTE, S.C.C.	990,87	740.550,03	741.540,90	
3123	CAIXA R. DE TURIS, C.C.V.	636,92	372.881,39	373.518,31	
3130	CAJA R. S. JOSE DE ALMASSORA, S.C.C.	1.099,50	8.017.368,22	8.018.012,20	455,52
3134	CAJA R. NTRA. SRA. LA ESPERANZA DE O	358,29	709.649,37	710.007,66	
3137	CAJA R. DE CASINOS S.C.C.V.	662,29	1.087.294,39	1.087.956,68	
3138	CAJA R. DE BETXI, S.C.C.V.	284,46	709.540,29	709.824,75	
3150	CAJA R. DE ALBAL, C.C.V.	835,83	172.336,65	173.172,48	
3159	CAIXA POPULAR-CAIXA RURAL, S.C.C.V.	1.069,02	4.850.359,13	4.851.428,15	
3174	CAIXA R. VINAROS, S.C.C.V.	170,34	3.236.942,83	3.237.000,00	113,17
	REMASAS DE EFECTIVO EN CURSO		142.188.377,73	142.188.377,73	
	TOTAL	8.892.646,76	603.699.142,01	603.293.651,14	9.298.137,63

4 - INFORMACIÓN SOBRE LA EJECUCIÓN DEL GASTO PÚBLICO

-
- 4.1 MODIFICACIONES DE CRÉDITO
 - 4.2 REMANENTES DE CRÉDITO
 - 4.3 CLASIFICACIÓN FUNCIONAL DEL GASTO
 - 4.4 EJECUCIÓN DE PROYECTOS DE INVERSIÓN
-

MODIFICACIONES DE CRÉDITO
EJERCICIO: 2010

MUTUA: UNIÓN DE MUTUAS

Nº: 267

CLASIFICACIÓN FUNCIONAL POR PROGRAMAS: 1102

INCAPACIDAD TEMPORAL Y OTRAS PREST.

CLASIFICACIÓN ECONÓMICA	CRÉDITOS EXTRAORDINARIOS	SUPLEMENTOS DE CRÉDITO	AMPLIACIONES DE CRÉDITO	TRANSFERENCIAS DE CRÉDITO		INCORPORACIONES REMANENTES DE CRÉDITO	BAJAS POR ANULACIÓN Y RECTIFICACIÓN	REDISTRIBUCIONES DE CRÉDITO		OTRAS MODIFICACIONES	TOTAL MODIFICACIONES
				POSITIVAS	NEGATIVAS			POSITIVAS	NEGATIVAS		
13019											
13090											
1310											
1343											
137											
TOTAL ARTICULO 13 LABORALES											
1600			15.000,00								15.000,00
1620											
1625											
1629											
TOTAL ARTICULO 16 CUOT.PREST.Y GAST.SOC.			15.000,00								15.000,00
TOTAL CAPITULO 1 GASTOS DE PERSONAL			15.000,00								15.000,00
202											
203											
204											
205											
206											
209											
TOTAL ARTICULO 20 ARRENDAMIENTOS Y CANONES											
212											
213											
214											
215											
216											
TOTAL ARTICULO 21 REPARACION,MANTE N.Y CONSERV.											
2200											
2201											
2202											
22100											
22101											
22102											
22103											
22141											
2219											
22200											
2221											
2229											
223											
2240											
2249											
2252											
22621											
2263											
22660											
2269											
2270											
2273											
2274											
2276											
22782											
22783						558.380,00					558.380,00
2279											
TOTAL ARTICULO 22 MATER.SUMINIST.Y OTROS						558.380,00					558.380,00
230											
231											

MODIFICACIONES DE CRÉDITO
EJERCICIO: 2010

MUTUA: UNIÓN DE MUTUAS

Nº: 267

CLASIFICACIÓN FUNCIONAL POR PROGRAMAS: 1102

INCAPACIDAD TEMPORAL Y OTRAS PREST.

CLASIFICACIÓN ECONÓMICA	CRÉDITOS EXTRAORDINARIOS	SUPLEMENTOS DE CRÉDITO	AMPLIACIONES DE CRÉDITO	TRANSFERENCIAS DE CRÉDITO		INCORPORACIONES REMANENTES DE CRÉDITO	BAJAS POR ANULACIÓN Y RECTIFICACIÓN	REDISTRIBUCIONES DE CRÉDITO		OTRAS MODIFICACIONES	TOTAL MODIFICACIONES
				POSITIVAS	NEGATIVAS			POSITIVAS	NEGATIVAS		
TOTAL ARTICULO 23 INDEMNIZ.RAZON SERVICIO											
TOTAL CAPITULO 2 GAST.CORRIENT.BIE NES Y SERV.				558.380,00							558.380,00
48211											
48212											
48214											
48217											
48427											
48447											
48617											
48637											
48647											
48797											
TOTAL ARTICULO 48 A FAMIL.E INST.SIN F.LUCRO											
TOTAL CAPITULO 4 TRANSFERENC. CORRIENTES											
623											
625											
TOTAL ARTICULO 62 INVERSIONES NUEVAS				87.120,00							87.120,00
6321											
633											
635											
636											
TOTAL ARTICULO 63 INVERSIONES DE REPOSICION				87.120,00							87.120,00
TOTAL CAPITULO 6 INVERSIONES REALES				87.120,00							87.120,00
TOTAL PROGRAMA 02 INCAPACIDAD TEMPORAL Y OTRAS PREST.			15.000,00	645.500,00							660.500,00

MODIFICACIONES DE CRÉDITO
EJERCICIO: 2010

MUTUA: UNION DE MUTUAS

Nº: 267

CLASIFICACIÓN FUNCIONAL POR PROGRAMAS: 1105

CAPITALES RENTA y OTRAS COMPEN.A.T

CLASIFICACIÓN ECONÓMICA	CRÉDITOS EXTRAORDINARIOS	SUPLEMENTOS DE CRÉDITO	AMPLIACIONES DE CRÉDITO	TRANSFERENCIAS DE CRÉDITO		INCORPORACIONES REMANENTES DE CRÉDITO	BAJAS POR ANULACIÓN Y RECTIFICACIÓN	REDISTRIBUCIONES DE CRÉDITO		OTRAS MODIFICACIONES	TOTAL MODIFICACIONES
				POSITIVAS	NEGATIVAS			POSITIVAS	NEGATIVAS		
13090											
137											
TOTAL ARTICULO 13											
LABORALES											
1600											
1620											
1625											
1629											
TOTAL ARTICULO 16											
CUOT.PREST.Y											
GAST.SOC.											
TOTAL CAPITULO 1											
GASTOS DE											
PERSONAL											
421											
4221					3.150.000,00						-2.825.000,00
4222					1.700.000,00						3.150.000,00
4230											1.700.000,00
TOTAL ARTICULO 42											-2.025.000,00
A LA SEGURIDAD											
SOCIAL					4.850.000,00						4.850.000,00
TOTAL CAPITULO 4											
TRANSFERENC.					4.850.000,00						4.850.000,00
CORRIENTES											
TOTAL PROGRAMA											
05 CAPITALES											
RENTA y OTRAS					4.850.000,00						4.850.000,00
COMPEN.A.T											
TOTAL GRUPO											
PROGRAMA 11											
GESTION PRESTAC.											
ECONOMICAS											
CONTRIB.			15.000,00		5.495.500,00						4.850.000,00
											660.500,00

MODIFICACIONES DE CRÉDITO
EJERCICIO: 2010

MUTUA: UNIÓN DE MUTUAS
CLASIFICACIÓN FUNCIONAL POR PROGRAMAS: 2122

Nº: 267

MEDICINA AMBUL.DE MUTUAS A.T.

CLASIFICACIÓN ECONÓMICA	CRÉDITOS EXTRAORDINARIOS	SUPLEMENTOS DE CRÉDITO	AMPLIACIONES DE CRÉDITO	TRANSFERENCIAS DE CRÉDITO		INCORPORACIONES REMANENTES DE CRÉDITO	BAJAS POR ANULACIÓN Y RECTIFICACIÓN	REDISTRIBUCIONES DE CRÉDITO		OTRAS MODIFICACIONES	TOTAL MODIFICACIONES
				POSITIVAS	NEGATIVAS			POSITIVAS	NEGATIVAS		
13019											
13090					423.010,00						-423.010,00
1310											
1343											
1352											
137											
TOTAL ARTICULO 13 LABORALES					423.010,00						-423.010,00
1600											
1620											
1625											
1629											
TOTAL ARTICULO 16 CUOT.PREST.Y GAST.SOC.											
TOTAL CAPITULO 1 GASTOS DE PERSONAL					423.010,00						-423.010,00
202											
203											
204											
205											
206											
209											
TOTAL ARTICULO 20 ARRENDAMIENTOS Y CANONES											
212											
213											
214											
215											
216											
TOTAL ARTICULO 21 REPARACION,MANTE N.Y CONSERV.											
2200											
2201											
2202											
22100											
22101											
22102											
22103											
22110											
2212											
2213											
22140											
22141											
22162											
22164											
2217											
2219											
22200											
2221											
2229											
223											
2240											
2241											
2248											
2249											
2252											
22621											
2263											
22660											
22661											
2269											
2270											
2271											

MODIFICACIONES DE CRÉDITO
EJERCICIO: 2010

MUTUA: UNIÓN DE MUTUAS
CLASIFICACIÓN FUNCIONAL POR PROGRAMAS: 2122

Nº: 267

MEDICINA AMBUL.DE MUTUAS A.T.

CLASIFICACIÓN ECONÓMICA	CRÉDITOS EXTRAORDINARIOS	SUPLEMENTOS DE CRÉDITO	AMPLIACIONES DE CRÉDITO	TRANSFERENCIAS DE CRÉDITO		INCORPORACIONES REMANENTES DE CRÉDITO	BAJAS POR ANULACIÓN Y RECTIFICACIÓN	REDISTRIBUCIONES DE CRÉDITO		OTRAS MODIFICACIONES	TOTAL MODIFICACIONES
				POSITIVAS	NEGATIVAS			POSITIVAS	NEGATIVAS		
2273					60.000,00						-60.000,00
2274					100.000,00						-100.000,00
2276											
22781											
22782											
2279											
TOTAL ARTICULO 22 MATER.SUMINIST.Y OTROS					160.000,00						-160.000,00
230											
231											
TOTAL ARTICULO 23 INDEMNIZ.RAZON SERVICIO											
2511											
2512											
2513											
2515											
2516											
2517											
2518											
25431					195.000,00						-195.000,00
25432											
25439											
2545											
2547											
2551											
2552											
2581											
2582											
TOTAL ARTICULO 25 A.SANIT.CON MED.AJENOS					195.000,00						-195.000,00
TOTAL CAPITULO 2 GAST.CORRIENT.BIE NES Y SERV.					355.000,00						-355.000,00
4296											
TOTAL ARTICULO 42 A LA SEGURIDAD SOCIAL											
471											
TOTAL ARTICULO 47 A EMPRESAS PRIVADAS					180.000,00						-180.000,00
48817					180.000,00						-180.000,00
48907					310.000,00						-310.000,00
48924					119.350,00						-119.350,00
TOTAL ARTICULO 48 A FAMIL.E INST.SIN F.LUCRO					310.000,00						-310.000,00
TOTAL CAPITULO 4 TRANSFERENC. CORRIENTES					739.350,00						-739.350,00
6221					919.350,00						-919.350,00
623					108.210,00						-108.210,00
625											
626											
629											
TOTAL ARTICULO 62 INVERSIONES NUEVAS					108.210,00						-108.210,00
6321											
633											
634											
635											
636											

MODIFICACIONES DE CRÉDITO
EJERCICIO: 2010

MUTUA: UNION DE MUTUAS
CLASIFICACIÓN FUNCIONAL POR PROGRAMAS: 2122

Nº: 267

MEDICINA AMBUL.DE MUTUAS A.T.

CLASIFICACIÓN ECONÓMICA	CRÉDITOS EXTRAORDINARIOS	SUPLEMENTOS DE CRÉDITO	AMPLIACIONES DE CRÉDITO	TRANSFERENCIAS DE CRÉDITO		INCORPORACIONES REMANENTES DE CRÉDITO	BAJAS POR ANULACIÓN Y RECTIFICACIÓN	REDISTRIBUCIONES DE CRÉDITO		OTRAS MODIFICACIONES	TOTAL MODIFICACIONES
				POSITIVAS	NEGATIVAS			POSITIVAS	NEGATIVAS		
TOTAL ARTICULO 63 INVERSIONES DE REPOSICION											
TOTAL CAPITULO 6 INVERSIONES REALES					108.210,00						-108.210,00
7206											
TOTAL ARTICULO 72 A LA SEGURIDAD SOCIAL											
TOTAL CAPITULO 7 TRANSFERENC. DE CAPITAL											
TOTAL PROGRAMA 22 MEDICINA AMBUL.DE MUTUAS A.T.					1.805.570,00						-1.805.570,00
TOTAL GRUPO PROGRAMA 21 ATENCION PRIMARIA DE SALUD					1.805.570,00						-1.805.570,00

MODIFICACIONES DE CRÉDITO
EJERCICIO: 2010

MUTUA: UNIÓN DE MUTUAS
CLASIFICACIÓN FUNCIONAL POR PROGRAMAS: 2224

Nº: 267

MEDICINA HOSP.DE MUTUAS A.T.

CLASIFICACIÓN ECONÓMICA	CRÉDITOS EXTRAORDINARIOS	SUPLEMENTOS DE CRÉDITO	AMPLIACIONES DE CRÉDITO	TRANSFERENCIAS DE CRÉDITO		INCORPORACIONES REMANENTES DE CRÉDITO	BAJAS POR ANULACIÓN Y RECTIFICACIÓN	REDISTRIBUCIONES DE CRÉDITO		OTRAS MODIFICACIONES	TOTAL MODIFICACIONES
				POSITIVAS	NEGATIVAS			POSITIVAS	NEGATIVAS		
13019											
13090											
1310											
1343											
137											
TOTAL ARTICULO 13 LABORALES											
1600											
1620											
1625											
1629											
TOTAL ARTICULO 16 CUOT.PREST.Y GAST.SOC.											
TOTAL CAPITULO 1 GASTOS DE PERSONAL											
212											
213											
215											
216											
TOTAL ARTICULO 21 REPARACION,MANTE N.Y CONSERV.											
2200											
2201											
2202											
22100											
22101											
22102											
22110											
2212											
2213											
22140											
22141											
2215											
22160											
22162											
22164											
2217											
2219											
22200											
2221											
2229											
223											
2240											
2248											
2249											
2252											
22660											
2269											
2270											
2273											
2274											
2279											
TOTAL ARTICULO 22 MATER.SUMINIST.Y OTROS											
230											
231											
TOTAL ARTICULO 23 INDEMNIZ.RAZON SERVICIO											
2521											
2522											
2523											
2525											

MODIFICACIONES DE CRÉDITO
EJERCICIO: 2010

MUTUA: UNIÓN DE MUTUAS

Nº: 267

CLASIFICACIÓN FUNCIONAL POR PROGRAMAS: 2224

MEDICINA HOSP.DE MUTUAS A.T.

CLASIFICACIÓN ECONÓMICA	CRÉDITOS EXTRAORDINARIOS	SUPLEMENTOS DE CRÉDITO	AMPLIACIONES DE CRÉDITO	TRANSFERENCIAS DE CRÉDITO		INCORPORACIONES REMANENTES DE CRÉDITO	BAJAS POR ANULACIÓN Y RECTIFICACIÓN	REDISTRIBUCIONES DE CRÉDITO		OTRAS MODIFICACIONES	TOTAL MODIFICACIONES
				POSITIVAS	NEGATIVAS			POSITIVAS	NEGATIVAS		
2526											
2527											
2528					2.495.590,00						-2.495.590,00
2582											
TOTAL ARTICULO 25 A.SANIT.CON MED.AJENOS											-2.495.590,00
TOTAL CAPITULO 2 GAST.CORRIENT.BIE NES Y SERV.					2.495.590,00						-2.495.590,00
4296				2.690.590,00							2.690.590,00
TOTAL ARTICULO 42 A LA SEGURIDAD SOCIAL				2.690.590,00							2.690.590,00
48827											
48837											
TOTAL ARTICULO 48 A FAMIL.E INST.SIN F.LUCRO											
TOTAL CAPITULO 4 TRANSFERENC. CORRIENTES				2.690.590,00							2.690.590,00
623											
625											
626											
629											
TOTAL ARTICULO 62 INVERSIONES NUEVAS											
6321											
633											
635											
636											
TOTAL ARTICULO 63 INVERSIONES DE REPOSICION											
TOTAL CAPITULO 6 INVERSIONES REALES											
7206											
TOTAL ARTICULO 72 A LA SEGURIDAD SOCIAL											
TOTAL CAPITULO 7 TRANSFERENC. DE CAPITAL											
TOTAL PROGRAMA 24 MEDICINA HOSP.DE MUTUAS A.T.				2.690.590,00	2.495.590,00						195.000,00
TOTAL GRUPO PROGRAMA 22 ATENCION ESPECIALIZADA				2.690.590,00	2.495.590,00						195.000,00

MODIFICACIONES DE CRÉDITO
EJERCICIO: 2010

MUTUA: UNIÓN DE MUTUAS

Nº: 267

CLASIFICACIÓN FUNCIONAL POR PROGRAMAS: 3436

HIGIENE Y SEGURIDAD EN EL TRABAJO

CLASIFICACIÓN ECONÓMICA	CRÉDITOS EXTRAORDINARIOS	SUPLEMENTOS DE CRÉDITO	AMPLIACIONES DE CRÉDITO	TRANSFERENCIAS DE CRÉDITO		INCORPORACIONES REMANENTES DE CRÉDITO	BAJAS POR ANULACIÓN Y RECTIFICACIÓN	REDISTRIBUCIONES DE CRÉDITO		OTRAS MODIFICACIONES	TOTAL MODIFICACIONES
				POSITIVAS	NEGATIVAS			POSITIVAS	NEGATIVAS		
13019											
13090											
1343											
137											
TOTAL ARTICULO 13											
LABORALES											
1600											
1620											
1625											
1629											
TOTAL ARTICULO 16											
CUOT.PREST.Y											
GAST.SOC.											
TOTAL CAPITULO 1											
GASTOS DE											
PERSONAL											
202											
203											
205											
206											
209											
TOTAL ARTICULO 20											
ARRENDAMIENTOS Y											
CANONES											
212											
213											
214											
215											
216											
TOTAL ARTICULO 21											
REPARACION,MANTE											
N.Y CONSERV.											
2200											
2201											
2202											
22100											
22101											
22102											
22103											
2217											
2219											
22200											
2221											
2229											
223											
2240											
2249											
2252											
22621											
22660											
22661											
2269											
2270											
2271											
2273											
2274											
2276											
2279											
TOTAL ARTICULO 22											
MATER.SUMINIST.Y											
OTROS											
230											
231											
TOTAL ARTICULO 23											
INDEMNIZ.RAZON											
SERVICIO											

MODIFICACIONES DE CRÉDITO
EJERCICIO: 2010

MUTUA: UNION DE MUTUAS

Nº: 267

CLASIFICACIÓN FUNCIONAL POR PROGRAMAS: 3436

HIGIENE Y SEGURIDAD EN EL TRABAJO

CLASIFICACIÓN ECONÓMICA	CRÉDITOS EXTRAORDINARIOS	SUPLEMENTOS DE CRÉDITO	AMPLIACIONES DE CRÉDITO	TRANSFERENCIAS DE CRÉDITO		INCORPORACIONES REMANENTES DE CRÉDITO	BAJAS POR ANULACIÓN Y RECTIFICACIÓN	REDISTRIBUCIONES DE CRÉDITO		OTRAS MODIFICACIONES	TOTAL MODIFICACIONES
				POSITIVAS	NEGATIVAS			POSITIVAS	NEGATIVAS		
TOTAL CAPITULO 2 GAST.CORRIENT.BIE NES Y SERV. 633 635 636											
TOTAL ARTICULO 63 INVERSIONES DE REPOSICION											
TOTAL CAPITULO 6 INVERSIONES REALES											
TOTAL PROGRAMA 36 HIGIENE Y SEGURIDAD EN EL TRABAJO											
TOTAL GRUPO PROGRAMA 34 OTROS SERVICIOS SOCIALES											

MODIFICACIONES DE CRÉDITO
EJERCICIO: 2010

MUTUA: UNION DE MUTUAS
CLASIFICACIÓN FUNCIONAL POR PROGRAMAS: 4364

Nº: 267

ADMINISTRACION DEL PATRIMONIO

CLASIFICACIÓN ECONÓMICA	CRÉDITOS EXTRAORDINARIOS	SUPLEMENTOS DE CRÉDITO	AMPLIACIONES DE CRÉDITO	TRANSFERENCIAS DE CRÉDITO		INCORPORACIONES REMANENTES DE CRÉDITO	BAJAS POR ANULACIÓN Y RECTIFICACIÓN	REDISTRIBUCIONES DE CRÉDITO		OTRAS MODIFICACIONES	TOTAL MODIFICACIONES
				POSITIVAS	NEGATIVAS			POSITIVAS	NEGATIVAS		
7204			8.726.720,00								8.726.720,00
TOTAL ARTICULO 72 A LA SEGURIDAD SOCIAL			8.726.720,00								8.726.720,00
TOTAL CAPITULO 7 TRANSFERENC. DE CAPITAL			8.726.720,00								8.726.720,00
800											-130.270,00
TOTAL ARTICULO 80 ADQ.DEUDA SECT.PUBLICO											-130.270,00
TOTAL CAPITULO 8 ACTIVOS FINANCIEROS											-130.270,00
TOTAL PROGRAMA 64 ADMINISTRACION DEL PATRIMONIO			8.726.720,00								8.596.450,00
TOTAL GRUPO PROGRAMA 43 GESTION DEL PATRIMONIO			8.726.720,00								8.596.450,00

MODIFICACIONES DE CRÉDITO
EJERCICIO: 2010

MUTUA: UNIÓN DE MUTUAS
CLASIFICACIÓN FUNCIONAL POR PROGRAMAS: 4591

Nº: 267

DIRECCION Y SERV.GENERALES

CLASIFICACIÓN ECONÓMICA	CRÉDITOS EXTRAORDINARIOS	SUPLEMENTOS DE CRÉDITO	AMPLIACIONES DE CRÉDITO	TRANSFERENCIAS DE CRÉDITO		INCORPORACIONES REMANENTES DE CRÉDITO	BAJAS POR ANULACIÓN Y RECTIFICACIÓN	REDISTRIBUCIONES DE CRÉDITO		OTRAS MODIFICACIONES	TOTAL MODIFICACIONES
				POSITIVAS	NEGATIVAS			POSITIVAS	NEGATIVAS		
1300											
13019											
13090											
1310											
1343											
1350											
1352											
137											
TOTAL ARTICULO 13											
LABORALES											
1600											
1620											
1625											
1629											
TOTAL ARTICULO 16											
CUOT.PREST.Y											
GAST.SOC.											
TOTAL CAPITULO 1											
GASTOS DE											
PERSONAL											
202											
203											
204											
205											
206											
209											
TOTAL ARTICULO 20											
ARRENDAMIENTOS Y											
CANONES											
212											
213											
214											
215											
216											
TOTAL ARTICULO 21											
REPARACION,MANTE											
N.Y CONSERV.											
2200											
2201											
2202											
22100											
22101											
22102											
22103											
22141											
2219											
22200											-34.830,00
2221											
2229											
223											
2240											
2241											
2248											
2249											
2252											
22620											
22621											
2263											
2265											
22660											34.830,00
2269											
2270											
2273											
2274											
2276											
22782											
22783											943.980,00

MODIFICACIONES DE CRÉDITO
EJERCICIO: 2010

MUTUA: UNIÓN DE MUTUAS
CLASIFICACIÓN FUNCIONAL POR PROGRAMAS: 4591

Nº: 267

DIRECCION Y SERV.GENERALES

CLASIFICACIÓN ECONÓMICA	CRÉDITOS EXTRAORDINARIOS	SUPLEMENTOS DE CRÉDITO	AMPLIACIONES DE CRÉDITO	TRANSFERENCIAS DE CRÉDITO		INCORPORACIONES REMANENTES DE CRÉDITO	BAJAS POR ANULACIÓN Y RECTIFICACIÓN	REDISTRIBUCIONES DE CRÉDITO		OTRAS MODIFICACIONES	TOTAL MODIFICACIONES
				POSITIVAS	NEGATIVAS			POSITIVAS	NEGATIVAS		
2279											
TOTAL ARTICULO 22 MATER.SUMINIST.Y OTROS				978.810,00	34.830,00						943.980,00
230											
231											
TOTAL ARTICULO 23 INDEMNIZ.RAZON SERVICIO											
TOTAL CAPITULO 2 GAST.CORRIENT.BIE NES Y SERV.				978.810,00	34.830,00						943.980,00
3529											
359											
TOTAL ARTICULO 35 INTERES.DEMORA Y OTROS GASTOS											
TOTAL CAPITULO 3 GASTOS FINANCIEROS											
4296											
TOTAL ARTICULO 42 A LA SEGURIDAD SOCIAL											
4801											
TOTAL ARTICULO 48 A FAMIL.E INST.SIN F.LUCRO											
TOTAL CAPITULO 4 TRANSFERENC. CORRIENTES											
623											
625											
626											
629											
TOTAL ARTICULO 62 INVERSIONES NUEVAS				21.090,00							21.090,00
6321											
633											
635											
636											
TOTAL ARTICULO 63 INVERSIONES DE REPOSICION				21.090,00							21.090,00
TOTAL CAPITULO 6 INVERSIONES REALES				21.090,00							21.090,00
7206											
TOTAL ARTICULO 72 A LA SEGURIDAD SOCIAL											
TOTAL CAPITULO 7 TRANSFERENC. DE CAPITAL											
8300											
TOTAL ARTICULO 83 CONC.PRESTAM.NO PUBLIC.				130.270,00							130.270,00
8410											
8411											
TOTAL ARTICULO 84 CONST.DE DEPOSITOS Y FIANZAS				130.270,00							130.270,00

MODIFICACIONES DE CRÉDITO
EJERCICIO: 2010

MUTUA: UNION DE MUTUAS
CLASIFICACIÓN FUNCIONAL POR PROGRAMAS: 4591

Nº: 267

DIRECCION Y SERV.GENERALES

CLASIFICACIÓN ECONÓMICA	CRÉDITOS EXTRAORDINARIOS	SUPLEMENTOS DE CRÉDITO	AMPLIACIONES DE CRÉDITO	TRANSFERENCIAS DE CRÉDITO		INCORPORACIONES REMANENTES DE CRÉDITO	BAJAS POR ANULACIÓN Y RECTIFICACIÓN	REDISTRIBUCIONES DE CRÉDITO		OTRAS MODIFICACIONES	TOTAL MODIFICACIONES
				POSITIVAS	NEGATIVAS			POSITIVAS	NEGATIVAS		
TOTAL CAPITULO 8 ACTIVOS FINANCIEROS				130.270,00							130.270,00
TOTAL PROGRAMA 91 DIRECCION Y SERV.GENERALES				1.130.170,00	34.830,00						1.095.340,00
TOTAL GRUPO PROGRAMA 45 ADMON.SERVIC. GRLES.DE TESOR				1.130.170,00	34.830,00						1.095.340,00
TOTAL GENERAL			8.741.720,00	9.316.260,00	9.316.260,00						8.741.720,00

**MODIFICACIONES DE CREDITO
UNION DE MUTUAS**

Nº 267

RESUMEN MODIFICACIONES PRESUPESTARIAS:

	C.EXTRAORD.	SUPLMTOS.C.	AMPLIAC.CR.	TRANSF.CR.	TOT. MOD.PP.
CAPITULO 1			15.000,00	- 423.010,00	-423.010,00
CAPITULO 2				-1.348.230,00	-1.348.230,00
CAPITULO 3					
CAPITULO 4				1.771.240,00	1.771.240,00
CAPITULO 6					
CAPITULO 7			8.726.720,00		8.726.720,00
CAPITULO 8					
TOTALES			8.741.720,00		8.741.720,00

FINANCIACION:

REMANENTE DE TESORERIA:	8.726.720,00
BAJA OTROS CREDITOS:	15.000,00

FINANCIACION MEDIANTE REMANENTE DE TESORERIA DEL EJERCICIO ANTERIOR:

REMANENTE DE TESORERIA A 31/12/09	30.273.877,54
APLICADO AL PPTO. INGRESOS RUBRICA 870	-1.000.000,00
DISPONIBLE PARA FINANCIAR MODIFICACIONES	29.273.877,54
FINANCIACION MODIFICACIONES PPTO. 2010	-8.741.720,00
RESTO NO APLICADO AL PRESUPUESTO 2008	20.547.157,54

FINANCIACION CON BAJA DE CREDITO 2122-1600

CREDITO INICIAL APROBADO	3.854.000,00
OBLIGACIONES RECONOCIDAD NETAS 2010	-3.165.331,44
REMANENTE DE CREDITO	688.668,56
FINANCIACION AMPLIACION CREDITO 2122-1600	-15.000,00
SALDO	673.668,56

REMANENTES DE CRÉDITO
EJERCICIO: 2010

MUTUA: UNION DE MUTUAS
CLASIFICACIÓN FUNCIONAL POR PROGRAMAS: 1102

Nº: 267
GESTION PRESTAC. ECONOMICAS CONTRIB.

CLASIFICACIÓN ECONÓMICA	EXPLICACIÓN	REMANENTES COMPROMETIDOS		REMANENTES NO COMPROMETIDOS	
		INCORPORABLES	NO INCORPORABLES	INCORPORABLES	NO INCORPORABLES
13019	OTROS DIRECTIVOS	0,00	0,00	0,00	164.370,00
13090	RETRIBUCIONES BASICAS Y OTRAS REMUN.	0,00	0,00	0,00	-141.300,26
1310	RETRIBUCIONES BASICAS Y OTRAS REMUN.	0,00	0,00	0,00	72.084,31
1343	OTRO LABORAL FIJO	0,00	0,00	0,00	-20.234,12
137	CONTRIB.A PLANES DE PENSIONES	0,00	0,00	0,00	29.068,72
	TOTAL ARTICULO 13 LABORALES	0,00	0,00	0,00	103.988,65
1600	CUOTAS DE LA SEGURIDAD SOCIAL	0,00	0,00	0,00	150,00
1620	FORM.Y PERFECCIONAM. DEL PERSONAL	0,00	0,00	0,00	28.723,13
1625	SEGUROS	0,00	0,00	0,00	446,22
1629	OTROS	0,00	0,00	0,00	1.850,00
	TOTAL ARTICULO 16 CUOT.PREST.Y GAST.SOC.	0,00	0,00	0,00	31.169,35
	TOTAL CAPITULO 1 GASTOS DE PERSONAL	0,00	0,00	0,00	135.158,00
202	ARRENDAM.EDIF.Y OTRAS CONSTRUCCIONES	0,00	0,00	0,00	92.687,78
203	ARRENDAM.MAQUIN.,INSTAL. Y UTILLAJE	0,00	0,00	0,00	2.000,00
204	ARRENDAM.DE MED.TRANSPORTE	0,00	0,00	0,00	5.000,00
205	ARRENDAM.DE MOBILIARIO Y ENSERES	0,00	0,00	0,00	5.000,00
206	ARREND.EQUIP.PARA PROCESOS DE INFORM	0,00	0,00	0,00	2.000,00
209	CANONES	0,00	0,00	0,00	13.167,21
	TOTAL ARTICULO 20 ARRENDAMIENTOS Y CANONES	0,00	0,00	0,00	119.854,99
212	EDIFICIOS Y OTRAS CONSTRUCCIONES	0,00	0,00	0,00	33.331,15
213	MAQUINARIA,INSTALACIONES Y UTILLAJE	0,00	0,00	0,00	20.678,60
214	ELEMENTOS DE TRANSPORTE	0,00	0,00	0,00	4.469,60
215	MOBILIARIO Y ENSERES	0,00	0,00	0,00	4.805,85
216	EQUIPOS PARA PROCESOS DE INFORMACION	0,00	0,00	0,00	12.859,65
	TOTAL ARTICULO 21 REPARACION,MANTEN.Y CONSERV.	0,00	0,00	0,00	76.144,85
2200	ORDINARIO NO INVENTARIABLE	0,00	0,00	0,00	229.203,50
2201	PRENSA, REV., LIBROS Y OTRAS PUBLIC.	0,00	0,00	0,00	4.496,25
2202	MATERIAL INFORMATICO NO INVENTARIABL	0,00	0,00	0,00	6.314,00
22100	ENERGIA ELECTRICA	0,00	0,00	0,00	10.619,98
22101	AGUA	0,00	0,00	0,00	1.488,30
22102	GAS	0,00	0,00	0,00	178,61
22103	COMBUSTIBLE	0,00	0,00	0,00	970,00
22141	VESTUARIO	0,00	0,00	0,00	500,00
2219	OTROS SUMINISTROS	0,00	0,00	0,00	16.110,74
22200	SERV. TELECOMUNICACIONES	0,00	0,00	0,00	43.673,59
2221	POSTALES Y MENSAJERIA	0,00	0,00	0,00	30.713,84
2229	OTRAS	0,00	0,00	0,00	28.015,41
223	TRANSPORTES	0,00	0,00	0,00	3.000,00
2240	EDIFICIOS Y LOCALES	0,00	0,00	0,00	-2.814,72
2249	OTROS RIESGOS	0,00	0,00	0,00	1.497,75
2252	LOCALES	0,00	0,00	0,00	-743,88
22621	DE COMUNICACION	0,00	0,00	0,00	8.000,00
2263	JURIDICOS, CONTENCIOSOS	0,00	0,00	0,00	500,00
22660	REUNIONES,CONFEREN.Y CELEBRAC.ACTOS	0,00	0,00	0,00	7.016,32
2269	OTROS	0,00	0,00	0,00	63.640,79
2270	INFORMES,DICT.Y OTRAS ACTUA.PROFES.	0,00	0,00	0,00	10.230,50
2273	LIMPIEZA Y ASEO	0,00	0,00	0,00	23.567,64
2274	SEGURIDAD	0,00	0,00	0,00	12.956,05
2276	SERV. CONTRATADOS ADMINISTRATIVOS	0,00	0,00	0,00	1.000,00
22782	SERVICIOS DE CARACTER INFORMATICO	0,00	0,00	0,00	-7.730,53
22783	COLA.EN LA GES.DE LAS MATEP.DE SEG.S	0,00	0,00	0,00	117.731,50
2279	OTROS	0,00	0,00	0,00	3.606,05
	TOTAL ARTICULO 22 MATER.SUMINIST.Y OTROS	0,00	0,00	0,00	613.741,69
230	DIETAS	0,00	0,00	0,00	13.372,63
231	LOCOMOCION	0,00	0,00	0,00	-9.746,45
	TOTAL ARTICULO 23 INDEMNIZ.RAZON SERVICIO	0,00	0,00	0,00	3.626,18
	TOTAL CAPITULO 2 GAST.CORRIENT.BIENES Y SERV.	0,00	0,00	0,00	813.367,71
48211	REGIMEN GENERAL	0,00	0,00	0,00	8.856.225,96
48212	REGIMEN ESPECIAL TRABAJ. AUTONOMOS	0,00	0,00	0,00	-1.484.721,95
48214	REGIMEN ESPECIAL DEL MAR	0,00	0,00	0,00	-7.053,51
48217	DE ACCIDENTES DE TRABAJO Y E.P.	0,00	0,00	0,00	10.469.077,25
48427	DE A.T. Y E.P.	0,00	0,00	0,00	815.518,71
48447	DE A.T. Y E.P.	0,00	0,00	0,00	860.952,06
48617	DE ACCIDENTES DE TRABAJO Y E.P.	0,00	0,00	0,00	73,47
48637	DE ACCIDENTES DE TRABAJO Y E.P.	0,00	0,00	0,00	734.827,37
48647	DE ACCIDENTES DE TRABAJO Y E.P.	0,00	0,00	0,00	-462.080,90
48797	DE ACCIDENTES DE TRABAJO Y E.P.	0,00	0,00	0,00	268,70
	TOTAL ARTICULO 48 A FAMIL.E INST.SIN F.LUCRO	0,00	0,00	0,00	19.783.087,16
	TOTAL CAPITULO 4 TRANSFERENC. CORRIENTES	0,00	0,00	0,00	19.783.087,16
623	MAQUINARIA, INSTALACIONES Y UTILLAJE	0,00	0,00	0,00	-2.226,74
625	MOBILIARIO Y ENSERES	0,00	0,00	0,00	-378,79
	TOTAL ARTICULO 62 INVERSIONES NUEVAS	0,00	0,00	0,00	-2.605,53
6321	CONSTRUCCIONES	0,00	0,00	0,00	6.628,79
633	MAQUINARIA, INSTALACIONES Y UTILLAJE	0,00	0,00	0,00	-23.516,95
635	MOBILIARIO Y ENSERES	0,00	0,00	0,00	13.150,70
636	EQUIPOS PARA PROCESOS DE INFORMACION	0,00	0,00	0,00	13.709,23
	TOTAL ARTICULO 63 INVERSIONES DE REPOSICION	0,00	0,00	0,00	9.971,77
	TOTAL CAPITULO 6 INVERSIONES REALES	0,00	0,00	0,00	7.366,24
	TOTAL PROGRAMA 02	0,00	0,00	0,00	20.738.979,11

REMANENTES DE CRÉDITO
EJERCICIO: 2010

MUTUA: UNION DE MUTUAS
CLASIFICACIÓN FUNCIONAL POR PROGRAMAS: 1105

Nº: 267
GESTION PRESTAC. ECONOMICAS CONTRIB.

CLASIFICACIÓN ECONÓMICA	EXPLICACIÓN	REMANENTES COMPROMETIDOS		REMANENTES NO COMPROMETIDOS	
		INCORPORABLES	NO INCORPORABLES	INCORPORABLES	NO INCORPORABLES
13090	RETRIBUCIONES BASICAS Y OTRAS REMUN.	0,00	0,00	0,00	5.596,77
137	CONTRIB.A PLANES DE PENSIONES	0,00	0,00	0,00	1.000,00
	TOTAL ARTICULO 13 LABORALES	0,00	0,00	0,00	6.596,77
1600	CUOTAS DE LA SEGURIDAD SOCIAL	0,00	0,00	0,00	2.241,72
1620	FORM.Y PERFECCIONAM. DEL PERSONAL	0,00	0,00	0,00	2.000,00
1625	SEGUROS	0,00	0,00	0,00	220,29
1629	OTROS	0,00	0,00	0,00	500,00
	TOTAL ARTICULO 16 CUOT.PREST.Y GAST.SOC.	0,00	0,00	0,00	4.962,01
	TOTAL CAPITULO 1 GASTOS DE PERSONAL	0,00	0,00	0,00	11.558,78
421	APORTACIONES PARA EL SOSTE.SERV.COM.	0,00	0,00	0,00	2.985.455,61
4221	POR INCAPACIDAD PERMANENTE	0,00	0,00	0,00	1.049.152,13
4222	POR MUERTE	0,00	0,00	0,00	559.629,54
4230	DEL EJERCICIO CORRIENTE	0,00	0,00	0,00	2.498.324,39
	TOTAL ARTICULO 42 A LA SEGURIDAD SOCIAL	0,00	0,00	0,00	7.092.561,67
	TOTAL CAPITULO 4 TRANSFERENC. CORRIENTES	0,00	0,00	0,00	7.092.561,67
	TOTAL PROGRAMA 05	0,00	0,00	0,00	7.104.120,45
	TOTAL GRUPO PROGRAMA 11 GESTION PRESTAC. ECONOMICAS CONTRIB.	0,00	0,00	0,00	27.843.099,56

REMANENTES DE CRÉDITO
EJERCICIO: 2010

MUTUA: UNION DE MUTUAS
CLASIFICACIÓN FUNCIONAL POR PROGRAMAS: 2122

Nº: 267
ATENCIÓN PRIMARIA DE SALUD

CLASIFICACIÓN ECONÓMICA	EXPLICACIÓN	REMANENTES COMPROMETIDOS		REMANENTES NO COMPROMETIDOS	
		INCORPORABLES	NO INCORPORABLES	INCORPORABLES	NO INCORPORABLES
13019	OTROS DIRECTIVOS	0,00	0,00	0,00	94.459,76
13090	RETRIBUCIONES BASICAS Y OTRAS REMUN.	0,00	0,00	0,00	2.357.798,06
1310	RETRIBUCIONES BASICAS Y OTRAS REMUN.	0,00	0,00	0,00	772.034,99
1343	OTRO LABORAL FIJO	0,00	0,00	0,00	-256.745,57
1352	OTROS DIRECTIVOS	0,00	0,00	0,00	10.790,00
137	CONTRIB.A PLANES DE PENSIONES	0,00	0,00	0,00	137.783,75
	TOTAL ARTICULO 13 LABORALES	0,00	0,00	0,00	3.116.120,99
1600	CUOTAS DE LA SEGURIDAD SOCIAL	0,00	0,00	0,00	688.668,56
1620	FORM.Y PERFECCIONAM. DEL PERSONAL	0,00	0,00	0,00	94.122,10
1625	SEGUROS	0,00	0,00	0,00	18.280,83
1629	OTROS	0,00	0,00	0,00	5.000,00
	TOTAL ARTICULO 16 CUOT.PREST.Y GAST.SOC.	0,00	0,00	0,00	806.071,49
	TOTAL CAPITULO 1 GASTOS DE PERSONAL	0,00	0,00	0,00	3.922.192,48
202	ARRENDAM.EDIF.Y OTRAS CONSTRUCCIONES	0,00	0,00	0,00	387.401,00
203	ARRENDAM.MAQUIN.,INSTAL. Y UTILLAJE	0,00	0,00	0,00	400,00
204	ARRENDAM.DE MED.TRANSPORTE	0,00	0,00	0,00	5.000,00
205	ARRENDAM.DE MOBILIARIO Y ENSERES	0,00	0,00	0,00	21.949,96
206	ARREND.EQUIP.PARA PROCESOS DE INFORM	0,00	0,00	0,00	4.000,00
209	CANONES	0,00	0,00	0,00	2.497,27
	TOTAL ARTICULO 20 ARRENDAMIENTOS Y CANONES	0,00	0,00	0,00	421.248,23
212	EDIFICIOS Y OTRAS CONSTRUCCIONES	0,00	0,00	0,00	247.875,39
213	MAQUINARIA,INSTALACIONES Y UTILLAJE	0,00	0,00	0,00	290.639,26
214	ELEMENTOS DE TRANSPORTE	0,00	0,00	0,00	32.685,00
215	MOBILIARIO Y ENSERES	0,00	0,00	0,00	63.238,31
216	EQUIPOS PARA PROCESOS DE INFORMACION	0,00	0,00	0,00	72.167,89
	TOTAL ARTICULO 21 REPARACION,MANTEN.Y CONSERV.	0,00	0,00	0,00	706.625,85
2200	ORDINARIO NO INVENTARIABLE	0,00	0,00	0,00	347.874,17
2201	PRENSA, REV., LIBROS Y OTRAS PUBLIC.	0,00	0,00	0,00	78.848,96
2202	MATERIAL INFORMatico NO INVENTARIABL	0,00	0,00	0,00	-9.543,54
22100	ENERGIA ELECTRICA	0,00	0,00	0,00	69.653,42
22101	AGUA	0,00	0,00	0,00	25.464,78
22102	GAS	0,00	0,00	0,00	12.265,65
22103	COMBUSTIBLE	0,00	0,00	0,00	40.010,62
22110	PRODUCTOS FARMACEUTICOS	0,00	0,00	0,00	457.518,86
2212	INSTRUM. Y PEQ. UTILLAJE SANITARIO	0,00	0,00	0,00	27.276,79
2213	INSTRUM.Y PEQ. UTILLAJE NO SANITARIO	0,00	0,00	0,00	-817,71
22140	LENCERIA	0,00	0,00	0,00	3.000,00
22141	VESTUARIO	0,00	0,00	0,00	5.588,80
22162	MATERIAL DE RADIOLOGIA	0,00	0,00	0,00	19.745,54
22164	OTRO MATERIAL SANITARIO	0,00	0,00	0,00	734.323,00
2217	MAT.NO SANIT.PARA CONSUMO Y REPOSIC.	0,00	0,00	0,00	1.498,67
2219	OTROS SUMINISTROS	0,00	0,00	0,00	261.738,56
22200	SERV. TELECOMUNICACIONES	0,00	0,00	0,00	250.953,08
2221	POSTALES Y MENSAJERIA	0,00	0,00	0,00	94.294,58
2229	OTRAS	0,00	0,00	0,00	37.487,31
223	TRANSPORTES	0,00	0,00	0,00	34.825,34
2240	EDIFICIOS Y LOCALES	0,00	0,00	0,00	35.052,33
2241	VEHICULOS	0,00	0,00	0,00	10.958,05
2248	OTRO INMOVILIZADO	0,00	0,00	0,00	1.000,00
2249	OTROS RIESGOS	0,00	0,00	0,00	4.935,49
2252	LOCALES	0,00	0,00	0,00	-5.319,20
22621	DE COMUNICACION	0,00	0,00	0,00	120.000,00
2263	JURIDICOS, CONTENCIOSOS	0,00	0,00	0,00	1.000,00
22660	REUNIONES.CONFEREN.Y CELEBRAC.ACTOS	0,00	0,00	0,00	38.686,33
22661	CURSOS DE FORMACION	0,00	0,00	0,00	21.038,08
2269	OTROS	0,00	0,00	0,00	124.696,64
2270	INFORMES,DICT.Y OTRAS ACTUA.PROFES.	0,00	0,00	0,00	66.280,60
2271	ESTUDIOS,PROYEC.INVES.Y OTRAS ACTIV.	0,00	0,00	0,00	987,56
2273	LIMPIEZA Y ASEO	0,00	0,00	0,00	93.119,89
2274	SEGURIDAD	0,00	0,00	0,00	72.068,21
2276	SERV. CONTRATADOS ADMINISTRATIVOS	0,00	0,00	0,00	50,00
22781	SERVICIOS DE GESTION DE PRESTACIONES	0,00	0,00	0,00	17,08
22782	SERVICIOS DE CARACTER INFORMATICO	0,00	0,00	0,00	-13.725,18
2279	OTROS	0,00	0,00	0,00	33.351,85
	TOTAL ARTICULO 22 MATER.SUMINIST.Y OTROS	0,00	0,00	0,00	3.096.204,61
230	DIETAS	0,00	0,00	0,00	7.097,08
231	LOCOMOCION	0,00	0,00	0,00	55.296,98
	TOTAL ARTICULO 23 INDEMNIZ.RAZON SERVICIO	0,00	0,00	0,00	62.394,06
2511	CON INSTITUCIONES DEL ESTADO	0,00	0,00	0,00	3.152,23
2512	CON COMUNIDADES AUTONOMAS	0,00	0,00	0,00	547.621,98
2513	CON ENTES TERRITORIALES	0,00	0,00	0,00	111.587,36
2515	CON ENTIDADES PRIVADAS	0,00	0,00	0,00	712.302,52
2516	CON EL I.N.G.S	0,00	0,00	0,00	1.000,00
2517	CON MUTUAS DE ACCIDENTE DE TRABAJO	0,00	0,00	0,00	-86.418,17
2518	CON OTRAS ENTIDAD.DEL SISTEMA	0,00	0,00	0,00	901.740,36
25431	CONCIERT.PARA RESONAN.NUCLEAR MAGNE.	0,00	0,00	0,00	425.449,89
25432	CONCIERTOS PARA T.A.C.	0,00	0,00	0,00	110.703,29
25439	OTROS	0,00	0,00	0,00	137.512,20
2545	CONCIERTOS REHABILITACION-FISIOTERAP	0,00	0,00	0,00	511.764,00
2547	OTROS SERVICIOS ESPECIALES	0,00	0,00	0,00	814.952,03
2551	SERVICIOS CONCERTADOS DE AMBULANCIAS	0,00	0,00	0,00	22.903,57
2552	TRASL.ENFERM.CON OTROS MED.DE TRANSP	0,00	0,00	0,00	15.000,00
2581	REINTEGRO GASTOS ASIST.SANITARIA	0,00	0,00	0,00	38.013,66
2582	OTROS SERVIC.ASISTENCIA SANITARIA	0,00	0,00	0,00	-986.872,69
	TOTAL ARTICULO 25 A.SANIT.CON MED.AJENOS	0,00	0,00	0,00	3.280.412,23
	TOTAL CAPITULO 2 GAST.CORRIENT.BIENES Y SERV.	0,00	0,00	0,00	7.566.884,98
4296	A CENTROS MANCOMUNADOS	0,00	0,00	0,00	41.490,00
	TOTAL ARTICULO 42 A LA SEGURIDAD SOCIAL	0,00	0,00	0,00	41.490,00
471	ENTREGAS DE BOTIQUINES	0,00	0,00	0,00	43.924,37
	TOTAL ARTICULO 47 A EMPRESAS PRIVADAS	0,00	0,00	0,00	43.924,37
48817	DE ACCIDENTES DE TRABAJO Y E.P.	0,00	0,00	0,00	368.729,73
48907	DE ACCIDENTES DE TRABAJO Y E.P.	0,00	0,00	0,00	178.774,94
48924	BOTIQUINES DE EMPRESAS	0,00	0,00	0,00	354.508,14
	TOTAL ARTICULO 48 A FAMILIE INST.SIN F.LUCRO	0,00	0,00	0,00	902.012,81
	TOTAL CAPITULO 4 TRANSFERENC. CORRIENTES	0,00	0,00	0,00	987.427,18
6221	CONSTRUCCIONES	0,00	0,00	0,00	1.195.644,65
623	MAQUINARIA, INSTALACIONES Y UTILLAJE	0,00	0,00	0,00	66.295,42
625	MOBILIARIO Y ENSERES	0,00	0,00	0,00	113.435,13
626	EQUIPOS PARA PROCESOS DE INFORMACION	0,00	0,00	0,00	55.964,00
629	INMOVILIZADO INMATERIAL	0,00	0,00	0,00	102.949,50
	TOTAL ARTICULO 62 INVERSIONES NUEVAS	0,00	0,00	0,00	1.534.288,70
6321	CONSTRUCCIONES	0,00	0,00	0,00	126.420,07
633	MAQUINARIA, INSTALACIONES Y UTILLAJE	0,00	0,00	0,00	125.834,06
634	MATERIAL DE TRANSPORTE	0,00	0,00	0,00	45.000,00

REMANENTES DE CRÉDITO
EJERCICIO: 2010

MUTUA: UNION DE MUTUAS

Nº: 267

CLASIFICACIÓN FUNCIONAL POR PROGRAMAS: 2122

ATENCIÓN PRIMARIA DE SALUD

CLASIFICACIÓN ECONÓMICA	EXPLICACIÓN	REMANENTES COMPROMETIDOS		REMANENTES NO COMPROMETIDOS	
		INCORPORABLES	NO INCORPORABLES	INCORPORABLES	NO INCORPORABLES
635	MOBILIARIO Y ENSERES	0,00	0,00	0,00	129.348,68
636	EQUIPOS PARA PROCESOS DE INFORMACION	0,00	0,00	0,00	97.138,45
	TOTAL ARTICULO 63 INVERSIONES DE REPOSICION	0,00	0,00	0,00	523.741,26
	TOTAL CAPITULO 6 INVERSIONES REALES	0,00	0,00	0,00	2.058.029,96
7206	A CENTROS MANCOMUNADOS	0,00	0,00	0,00	185.790,00
	TOTAL ARTICULO 72 A LA SEGURIDAD SOCIAL	0,00	0,00	0,00	185.790,00
	TOTAL CAPITULO 7 TRANSFERENC. DE CAPITAL	0,00	0,00	0,00	185.790,00
	TOTAL PROGRAMA 22	0,00	0,00	0,00	14.720.324,60
	TOTAL GRUPO PROGRAMA 21 ATENCION PRIMARIA DE SALUD	0,00	0,00	0,00	14.720.324,60

REMANENTES DE CRÉDITO
EJERCICIO: 2010

MUTUA: UNION DE MUTUAS
CLASIFICACIÓN FUNCIONAL POR PROGRAMAS: 2224

Nº: 267
ATENCIÓN ESPECIALIZADA

CLASIFICACIÓN ECONÓMICA	EXPLICACIÓN	REMANENTES COMPROMETIDOS		REMANENTES NO COMPROMETIDOS	
		INCORPORABLES	NO INCORPORABLES	INCORPORABLES	NO INCORPORABLES
13019	OTROS DIRECTIVOS	0,00	0,00	0,00	-104.907,07
13090	RETRIBUCIONES BASICAS Y OTRAS REMUN.	0,00	0,00	0,00	368.620,16
1310	RETRIBUCIONES BASICAS Y OTRAS REMUN.	0,00	0,00	0,00	13.034,05
1343	OTRO LABORAL FIJO	0,00	0,00	0,00	-12.688,14
137	CONTRIB.A PLANES DE PENSIONES	0,00	0,00	0,00	6.845,63
	TOTAL ARTICULO 13 LABORALES	0,00	0,00	0,00	270.904,63
1600	CUOTAS DE LA SEGURIDAD SOCIAL	0,00	0,00	0,00	68.557,76
1620	FORM.Y PERFECCIONAM. DEL PERSONAL	0,00	0,00	0,00	108,46
1625	SEGUROS	0,00	0,00	0,00	-3.801,63
1629	OTROS	0,00	0,00	0,00	1.000,00
	TOTAL ARTICULO 16 CUOT.PREST.Y GAST.SOC.	0,00	0,00	0,00	65.864,59
	TOTAL CAPITULO 1 GASTOS DE PERSONAL	0,00	0,00	0,00	336.769,22
212	EDIFICIOS Y OTRAS CONSTRUCCIONES	0,00	0,00	0,00	125.723,88
213	MAQUINARIA,INSTALACIONES Y UTILLAJE	0,00	0,00	0,00	191.926,15
215	MOBILIARIO Y ENSERES	0,00	0,00	0,00	29.136,22
216	EQUIPOS PARA PROCESOS DE INFORMACION	0,00	0,00	0,00	19.433,50
	TOTAL ARTICULO 21 REPARACION,MANTEN.Y CONSERV.	0,00	0,00	0,00	366.219,75
2200	ORDINARIO NO INVENTARIABLE	0,00	0,00	0,00	20.376,72
2201	PRENSA, REV., LIBROS Y OTRAS PUBLIC.	0,00	0,00	0,00	828,97
2202	MATERIAL INFORMATICO NO INVENTARIABL	0,00	0,00	0,00	1.392,16
22100	ENERGIA ELECTRICA	0,00	0,00	0,00	49.726,92
22101	AGUA	0,00	0,00	0,00	6.691,86
22102	GAS	0,00	0,00	0,00	14.634,55
22110	PRODUCTOS FARMACEUTICOS	0,00	0,00	0,00	47.715,41
2212	INSTRUM. Y PEQ. UTILLAJE SANITARIO	0,00	0,00	0,00	5.207,99
2213	INSTRUM.Y PEQ. UTILLAJE NO SANITARIO	0,00	0,00	0,00	2.000,00
22140	LENCERIA	0,00	0,00	0,00	4.000,00
22141	VESTUARIO	0,00	0,00	0,00	8.850,00
2215	PRODUCTOS ALIMENTICIOS	0,00	0,00	0,00	16.536,15
22160	IMPLANTES	0,00	0,00	0,00	420.241,23
22162	MATERIAL DE RADIOLOGIA	0,00	0,00	0,00	1.000,00
22164	OTRO MATERIAL SANITARIO	0,00	0,00	0,00	200.196,85
2217	MAT.NO SANIT.PARA CONSUMO Y REPOSIC.	0,00	0,00	0,00	15.969,36
2219	OTROS SUMINISTROS	0,00	0,00	0,00	30.224,48
22200	SERV. TELECOMUNICACIONES	0,00	0,00	0,00	16.787,31
2221	POSTALES Y MENSAJERIA	0,00	0,00	0,00	294,11
2229	OTRAS	0,00	0,00	0,00	1.873,95
223	TRANSPORTES	0,00	0,00	0,00	2.000,00
2240	EDIFICIOS Y LOCALES	0,00	0,00	0,00	4.578,96
2248	OTRO INMOVILIZADO	0,00	0,00	0,00	100,00
2249	OTROS RIESGOS	0,00	0,00	0,00	1.000,00
2252	LOCALES	0,00	0,00	0,00	10.478,03
22660	REUNIONES,CONFEREN.Y CELEBRAC.ACTOS	0,00	0,00	0,00	948,44
2269	OTROS	0,00	0,00	0,00	13.227,43
2270	INFORMES,DICT.Y OTRAS ACTUA.PROFES.	0,00	0,00	0,00	9.740,71
2273	LIMPIEZA Y ASEO	0,00	0,00	0,00	15.477,01
2274	SEGURIDAD	0,00	0,00	0,00	69.131,18
2279	OTROS	0,00	0,00	0,00	2.243,85
	TOTAL ARTICULO 22 MATER.SUMINIST.Y OTROS	0,00	0,00	0,00	993.473,63
230	DIETAS	0,00	0,00	0,00	2.000,00
231	LOCOMOCION	0,00	0,00	0,00	-96,50
	TOTAL ARTICULO 23 INDEMNIZ.RAZON SERVICIO	0,00	0,00	0,00	1.903,50
2521	CON INSTITUCIONES DEL ESTADO	0,00	0,00	0,00	120.000,00
2522	CON COMUNIDADES AUTONOMAS	0,00	0,00	0,00	683.143,88
2523	CON ENTES TERRITORIALES	0,00	0,00	0,00	139.522,51
2525	CON ENTIDADES PRIVADAS	0,00	0,00	0,00	1.234.615,04
2526	CON EL I.N.G.S	0,00	0,00	0,00	2.000,00
2527	CON MUTUAS DE ACCIDENTE DE TRABAJO	0,00	0,00	0,00	119.045,32
2528	CON OTRAS ENTIDADES DEL SISTEMA	0,00	0,00	0,00	186.451,53
2582	OTROS SERVIC ASISTENCIA SANITARIA	0,00	0,00	0,00	-561.667,86
	TOTAL ARTICULO 25 A.SANIT.CON MED.AJENOS	0,00	0,00	0,00	1.923.110,42
	TOTAL CAPITULO 2 GAST.CORRIENT.BIENES Y SERV.	0,00	0,00	0,00	3.284.707,30
4296	A CENTROS MANCOMUNADOS	0,00	0,00	0,00	10,00
	TOTAL ARTICULO 42 A LA SEGURIDAD SOCIAL	0,00	0,00	0,00	10,00
48827	DE ACCIDENTES DE TRABAJO Y E.P.	0,00	0,00	0,00	293.098,12
48837	DE ACCIDENTES DE TRABAJO Y E.P.	0,00	0,00	0,00	4.405,78
	TOTAL ARTICULO 48 A FAMIL.E INST.SIN F.LUCRO	0,00	0,00	0,00	297.503,90
	TOTAL CAPITULO 4 TRANSFERENC. CORRIENTES	0,00	0,00	0,00	297.513,90
623	MAQUINARIA, INSTALACIONES Y UTILLAJE	0,00	0,00	0,00	56.326,98
625	MOBILIARIO Y ENSERES	0,00	0,00	0,00	20.000,00
626	EQUIPOS PARA PROCESOS DE INFORMACION	0,00	0,00	0,00	10.000,00
629	INMOVILIZADO INMATERIAL	0,00	0,00	0,00	3.000,00
	TOTAL ARTICULO 62 INVERSIONES NUEVAS	0,00	0,00	0,00	89.326,98
6321	CONSTRUCCIONES	0,00	0,00	0,00	40.864,24
633	MAQUINARIA, INSTALACIONES Y UTILLAJE	0,00	0,00	0,00	43.119,53
635	MOBILIARIO Y ENSERES	0,00	0,00	0,00	43.303,24
636	EQUIPOS PARA PROCESOS DE INFORMACION	0,00	0,00	0,00	9.000,00
	TOTAL ARTICULO 63 INVERSIONES DE REPOSICION	0,00	0,00	0,00	136.287,01
	TOTAL CAPITULO 6 INVERSIONES REALES	0,00	0,00	0,00	225.613,99
7206	A CENTROS MANCOMUNADOS	0,00	0,00	0,00	86.080,00
	TOTAL ARTICULO 72 A LA SEGURIDAD SOCIAL	0,00	0,00	0,00	86.080,00
	TOTAL CAPITULO 7 TRANSFERENC. DE CAPITAL	0,00	0,00	0,00	86.080,00
	TOTAL PROGRAMA 24	0,00	0,00	0,00	4.230.684,41
	TOTAL GRUPO PROGRAMA 22 ATENCION ESPECIALIZADA	0,00	0,00	0,00	4.230.684,41

REMANENTES DE CRÉDITO
EJERCICIO: 2010

MUTUA: UNION DE MUTUAS
CLASIFICACIÓN FUNCIONAL POR PROGRAMAS: 3436

Nº: 267
OTROS SERVICIOS SOCIALES

CLASIFICACIÓN ECONÓMICA	EXPLICACIÓN	REMANENTES COMPROMETIDOS		REMANENTES NO COMPROMETIDOS	
		INCORPORABLES	NO INCORPORABLES	INCORPORABLES	NO INCORPORABLES
13019	OTROS DIRECTIVOS	0,00	0,00	0,00	70.040,00
13090	RETRIBUCIONES BASICAS Y OTRAS REMUN.	0,00	0,00	0,00	42.269,66
1343	OTRO LABORAL FIJO	0,00	0,00	0,00	-16.141,08
137	CONTRIB.A PLANES DE PENSIONES	0,00	0,00	0,00	9.000,00
	TOTAL ARTICULO 13 LABORALES	0,00	0,00	0,00	105.168,58
1600	CUOTAS DE LA SEGURIDAD SOCIAL	0,00	0,00	0,00	10.811,76
1620	FORM.Y PERFECCIONAM. DEL PERSONAL	0,00	0,00	0,00	3.961,03
1625	SEGUROS	0,00	0,00	0,00	2.029,19
1629	OTROS	0,00	0,00	0,00	100,00
	TOTAL ARTICULO 16 CUOT.PREST.Y GAST.SOC.	0,00	0,00	0,00	16.901,98
	TOTAL CAPITULO 1 GASTOS DE PERSONAL	0,00	0,00	0,00	122.070,56
202	ARRENDAM.EDIF.Y OTRAS CONSTRUCCIONES	0,00	0,00	0,00	8.000,00
203	ARRENDAM.MAQUIN.INSTAL. Y UTILLAJE	0,00	0,00	0,00	2.000,00
205	ARRENDAM.DE MOBILIARIO Y ENSERES	0,00	0,00	0,00	2.000,00
206	ARREND.EQUIP.PARA PROCESOS DE INFORM	0,00	0,00	0,00	1.000,00
209	CANONES	0,00	0,00	0,00	2.167,21
	TOTAL ARTICULO 20 ARRENDAMIENTOS Y CANONES	0,00	0,00	0,00	15.167,21
212	EDIFICIOS Y OTRAS CONSTRUCCIONES	0,00	0,00	0,00	4.190,90
213	MAQUINARIA,INSTALACIONES Y UTILLAJE	0,00	0,00	0,00	8.799,49
214	ELEMENTOS DE TRANSPORTE	0,00	0,00	0,00	200,00
215	MOBILIARIO Y ENSERES	0,00	0,00	0,00	3.936,66
216	EQUIPOS PARA PROCESOS DE INFORMACION	0,00	0,00	0,00	2.692,19
	TOTAL ARTICULO 21 REPARACION,MANTEN.Y CONSERV.	0,00	0,00	0,00	19.819,24
2200	ORDINARIO NO INVENTARIABLE	0,00	0,00	0,00	9.342,80
2201	PRENSA, REV., LIBROS Y OTRAS PUBLIC.	0,00	0,00	0,00	4.814,00
2202	MATERIAL INFORMATICO NO INVENTARIABLE	0,00	0,00	0,00	2.943,61
22100	ENERGIA ELECTRICA	0,00	0,00	0,00	22.589,39
22101	AGUA	0,00	0,00	0,00	2.780,74
22102	GAS	0,00	0,00	0,00	500,00
22103	COMBUSTIBLE	0,00	0,00	0,00	2.000,00
2217	MAT.NO SANIT.PARA CONSUMO Y REPOSIC.	0,00	0,00	0,00	7.598,37
2219	OTROS SUMINISTROS	0,00	0,00	0,00	4.360,44
22200	SERV. TELECOMUNICACIONES	0,00	0,00	0,00	389,38
2221	POSTALES Y MENSAJERIA	0,00	0,00	0,00	22.106,27
2229	OTRAS	0,00	0,00	0,00	9.790,89
223	TRANSPORTES	0,00	0,00	0,00	2.000,00
2240	EDIFICIOS Y LOCALES	0,00	0,00	0,00	3.695,76
2249	OTROS RIESGOS	0,00	0,00	0,00	1.995,70
2252	LOCALES	0,00	0,00	0,00	2.920,55
22621	DE COMUNICACION	0,00	0,00	0,00	310,00
22660	REUNIONES,CONFEREN.Y CELEBRAC.ACTOS	0,00	0,00	0,00	9.574,44
22661	CURSOS DE FORMACION	0,00	0,00	0,00	19.358,08
2269	OTROS	0,00	0,00	0,00	13.001,14
2270	INFORMES,DICT.Y OTRAS ACTUA.PROFES.	0,00	0,00	0,00	7.027,56
2271	ESTUDIOS,PROYEC.INVES.Y OTRAS ACTIV.	0,00	0,00	0,00	25.988,00
2273	LIMPIEZA Y ASEO	0,00	0,00	0,00	19.677,67
2274	SEGURIDAD	0,00	0,00	0,00	12.414,15
2276	SERV. CONTRATADOS ADMINISTRATIVOS	0,00	0,00	0,00	990,00
2279	OTROS	0,00	0,00	0,00	3.342,88
	TOTAL ARTICULO 22 MATER.SUMINIST.Y OTROS	0,00	0,00	0,00	211.511,82
230	DIETAS	0,00	0,00	0,00	2.955,26
231	LOCOMOCION	0,00	0,00	0,00	31.889,36
	TOTAL ARTICULO 23 INDEMNIZ.RAZON SERVICIO	0,00	0,00	0,00	34.844,62
	TOTAL CAPITULO 2 GAST.CORRIENT.BIENES Y SERV.	0,00	0,00	0,00	281.342,89
633	MAQUINARIA, INSTALACIONES Y UTILLAJE	0,00	0,00	0,00	7.767,98
635	MOBILIARIO Y ENSERES	0,00	0,00	0,00	5.000,00
636	EQUIPOS PARA PROCESOS DE INFORMACION	0,00	0,00	0,00	10.000,00
	TOTAL ARTICULO 63 INVERSIONES DE REPOSICION	0,00	0,00	0,00	22.767,98
	TOTAL CAPITULO 6 INVERSIONES REALES	0,00	0,00	0,00	22.767,98
	TOTAL PROGRAMA 36	0,00	0,00	0,00	426.181,43
	TOTAL GRUPO PROGRAMA 34 OTROS SERVICIOS SOCIALES	0,00	0,00	0,00	426.181,43

REMANENTES DE CRÉDITO
EJERCICIO: 2010

MUTUA: UNION DE MUTUAS
CLASIFICACIÓN FUNCIONAL POR PROGRAMAS: 4364

Nº: 267
GESTION DEL PATRIMONIO

CLASIFICACIÓN ECONÓMICA	EXPLICACIÓN	REMANENTES COMPROMETIDOS		REMANENTES NO COMPROMETIDOS	
		INCORPORABLES	NO INCORPORABLES	INCORPORABLES	NO INCORPORABLES
7204	A LA TESORERIA	0,00	0,00	0,00	9,97
	TOTAL ARTICULO 72 A LA SEGURIDAD SOCIAL	0,00	0,00	0,00	9,97
	TOTAL CAPITULO 7 TRANSFERENC. DE CAPITAL	0,00	0,00	0,00	9,97
800	A CORTO PLAZO	0,00	0,00	0,00	8.686.044,30
	TOTAL ARTICULO 80 ADQ.DEUDA SECT.PUBLICO	0,00	0,00	0,00	8.686.044,30
	TOTAL CAPITULO 8 ACTIVOS FINANCIEROS	0,00	0,00	0,00	8.686.044,30
	TOTAL PROGRAMA 64	0,00	0,00	0,00	8.686.054,27
	TOTAL GRUPO PROGRAMA 43 GESTION DEL PATRIMONIO	0,00	0,00	0,00	8.686.054,27

REMANENTES DE CRÉDITO
EJERCICIO: 2010

MUTUA: UNION DE MUTUAS
CLASIFICACIÓN FUNCIONAL POR PROGRAMAS: 4591

Nº: 267
ADMN.SERVIC. GRLES.DE TESOR

CLASIFICACIÓN ECONÓMICA	EXPLICACIÓN	REMANENTES COMPROMETIDOS		REMANENTES NO COMPROMETIDOS	
		INCORPORABLES	NO INCORPORABLES	INCORPORABLES	NO INCORPORABLES
1300	ALTOS CARGOS	0,00	0,00	0,00	-4.442,27
13019	OTROS DIRECTIVOS	0,00	0,00	0,00	-238.310,15
13090	RETRIBUCIONES BASICAS Y OTRAS REMUN.	0,00	0,00	0,00	404.746,19
1310	RETRIBUCIONES BASICAS Y OTRAS REMUN.	0,00	0,00	0,00	168.967,47
1343	OTRO LABORAL FIJO	0,00	0,00	0,00	-138.279,58
1350	ALTOS CARGOS	0,00	0,00	0,00	28.440,00
1352	OTROS DIRECTIVOS	0,00	0,00	0,00	32.230,00
137	CONTRIB.A PLANES DE PENSIONES	0,00	0,00	0,00	84.914,75
	TOTAL ARTICULO 13 LABORALES	0,00	0,00	0,00	338.266,41
1600	CUOTAS DE LA SEGURIDAD SOCIAL	0,00	0,00	0,00	210.194,33
1620	FORM.Y PERFECCIONAM. DEL PERSONAL	0,00	0,00	0,00	12.685,01
1625	SEGUROS	0,00	0,00	0,00	1.875,20
1629	OTROS	0,00	0,00	0,00	5.000,00
	TOTAL ARTICULO 16 CUOT.PREST.Y GAST.SOC.	0,00	0,00	0,00	229.754,54
	TOTAL CAPITULO 1 GASTOS DE PERSONAL	0,00	0,00	0,00	568.020,95
202	ARRENDAM.EDIF.Y OTRAS CONSTRUCCIONES	0,00	0,00	0,00	127.463,82
203	ARRENDAM.MAQUIN.,INSTAL. Y UTILLAJE	0,00	0,00	0,00	1.000,00
204	ARRENDAM.DE MED.TRANSPORTE	0,00	0,00	0,00	6.000,00
205	ARRENDAM.DE MOBILIARIO Y ENSERES	0,00	0,00	0,00	31.000,00
206	ARREND.EQUIP.PARA PROCESOS DE INFORM	0,00	0,00	0,00	11.000,00
209	CANONES	0,00	0,00	0,00	28.842,45
	TOTAL ARTICULO 20 ARRENDAMIENTOS Y CANONES	0,00	0,00	0,00	205.306,27
212	EDIFICIOS Y OTRAS CONSTRUCCIONES	0,00	0,00	0,00	206.534,02
213	MAQUINARIA,INSTALACIONES Y UTILLAJE	0,00	0,00	0,00	78.900,93
214	ELEMENTOS DE TRANSPORTE	0,00	0,00	0,00	2.978,72
215	MOBILIARIO Y ENSERES	0,00	0,00	0,00	23.430,41
216	EQUIPOS PARA PROCESOS DE INFORMACION	0,00	0,00	0,00	4.403,48
	TOTAL ARTICULO 21 REPARACION,MANTEN.Y CONSERV.	0,00	0,00	0,00	316.247,56
2200	ORDINARIO NO INVENTARIABLE	0,00	0,00	0,00	186.992,33
2201	PRENSA, REV., LIBROS Y OTRAS PUBLIC.	0,00	0,00	0,00	37.147,65
2202	MATERIAL INFORMatico NO INVENTARIABL	0,00	0,00	0,00	-5.785,18
22100	ENERGIA ELECTRICA	0,00	0,00	0,00	27.838,13
22101	AGUA	0,00	0,00	0,00	4.229,94
22102	GAS	0,00	0,00	0,00	2.618,49
22103	COMBUSTIBLE	0,00	0,00	0,00	1.225,28
22141	VESTUARIO	0,00	0,00	0,00	-226,28
2219	OTROS SUMINISTROS	0,00	0,00	0,00	81.483,09
22200	SERV. TELECOMUNICACIONES	0,00	0,00	0,00	372.129,78
2221	POSTALES Y MENSAJERIA	0,00	0,00	0,00	442.883,43
2229	OTRAS	0,00	0,00	0,00	81.941,73
223	TRANSPORTES	0,00	0,00	0,00	9.979,12
2240	EDIFICIOS Y LOCALES	0,00	0,00	0,00	5.557,64
2241	VEHICULOS	0,00	0,00	0,00	3.635,21
2248	OTRO INMOVILIZADO	0,00	0,00	0,00	1.000,00
2249	OTROS RIESGOS	0,00	0,00	0,00	29.886,04
2252	LOCALES	0,00	0,00	0,00	86.052,53
22620	DE GESTION ADMINISTRATIVA	0,00	0,00	0,00	-9.085,96
22621	DE COMUNICACION	0,00	0,00	0,00	100.000,00
2263	JURIDICOS, CONTENCIOSOS	0,00	0,00	0,00	16.705,63
2265	CUOTAS DE ASOCIACION	0,00	0,00	0,00	9,28
22660	REUNIONES,CONFEREN.Y CELEBRAC.ACTOS	0,00	0,00	0,00	100.623,17
2269	OTROS	0,00	0,00	0,00	296.989,51
2270	INFORMES,DICT.Y OTRAS ACTUA.PROFES.	0,00	0,00	0,00	120.159,22
2273	LIMPIEZA Y ASEO	0,00	0,00	0,00	35.604,95
2274	SEGURIDAD	0,00	0,00	0,00	48.768,92
2276	SERV. CONTRATADOS ADMINISTRATIVOS	0,00	0,00	0,00	4.721,06
22782	SERVICIOS DE CARACTER INFORMATICO	0,00	0,00	0,00	25.484,08
22783	COLA.EN LA GES.DE LAS MATEP.DE SEG.S	0,00	0,00	0,00	701.796,50
2279	OTROS	0,00	0,00	0,00	56.009,56
	TOTAL ARTICULO 22 MATER.SUMINIST.Y OTROS	0,00	0,00	0,00	2.866.374,85
230	DIETAS	0,00	0,00	0,00	40.152,39
231	LOCOMOCION	0,00	0,00	0,00	149.758,50
	TOTAL ARTICULO 23 INDEMNIZ.RAZON SERVICIO	0,00	0,00	0,00	189.910,89
	TOTAL CAPITULO 2 GAST.CORRIENT.BIENES Y SERV.	0,00	0,00	0,00	3.577.839,57
3529	OTROS	0,00	0,00	0,00	500,00
359	OTROS GASTOS FINANCIEROS	0,00	0,00	0,00	19.148,89
	TOTAL ARTICULO 35 INTERES.DEMORA Y OTROS GASTOS	0,00	0,00	0,00	19.648,89
	TOTAL CAPITULO 3 GASTOS FINANCIEROS	0,00	0,00	0,00	19.648,89
4296	A CENTROS MANCOMUNADOS	0,00	0,00	0,00	189.526,41
	TOTAL ARTICULO 42 A LA SEGURIDAD SOCIAL	0,00	0,00	0,00	189.526,41
4801	A O.S.Y EMP.COM.PAR.COMIS.CONTRL..	0,00	0,00	0,00	10.108,88
	TOTAL ARTICULO 48 A FAMIL.E INST.SIN F.LUCRO	0,00	0,00	0,00	10.108,88
	TOTAL CAPITULO 4 TRANSFERENC. CORRIENTES	0,00	0,00	0,00	199.635,29
623	MAQUINARIA, INSTALACIONES Y UTILLAJE	0,00	0,00	0,00	11.000,00
625	MOBILIARIO Y ENSERES	0,00	0,00	0,00	2.696,16
626	EQUIPOS PARA PROCESOS DE INFORMACION	0,00	0,00	0,00	4.000,00
629	INMOVILIZADO INMATERIAL	0,00	0,00	0,00	2.000,00
	TOTAL ARTICULO 62 INVERSIONES NUEVAS	0,00	0,00	0,00	19.696,16
6321	CONSTRUCCIONES	0,00	0,00	0,00	18.312,16
633	MAQUINARIA, INSTALACIONES Y UTILLAJE	0,00	0,00	0,00	-2.695,60
635	MOBILIARIO Y ENSERES	0,00	0,00	0,00	32.839,89
636	EQUIPOS PARA PROCESOS DE INFORMACION	0,00	0,00	0,00	14.328,82
	TOTAL ARTICULO 63 INVERSIONES DE REPOSICION	0,00	0,00	0,00	62.785,27
	TOTAL CAPITULO 6 INVERSIONES REALES	0,00	0,00	0,00	82.481,43
7206	A CENTROS MANCOMUNADOS	0,00	0,00	0,00	9.500,00
	TOTAL ARTICULO 72 A LA SEGURIDAD SOCIAL	0,00	0,00	0,00	9.500,00
	TOTAL CAPITULO 7 TRANSFERENC. DE CAPITAL	0,00	0,00	0,00	9.500,00
8300	AL PERSONAL	0,00	0,00	0,00	68.550,00
	TOTAL ARTICULO 83 CONC.PRESTAM.NO PUBLIC.	0,00	0,00	0,00	68.550,00
8410	A CORTO PLAZO	0,00	0,00	0,00	107.379,00
8411	A LARGO PLAZO	0,00	0,00	0,00	6.997,78
	TOTAL ARTICULO 84 CONST.DE DEPOSITOS Y FIANZAS	0,00	0,00	0,00	114.376,78
	TOTAL CAPITULO 8 ACTIVOS FINANCIEROS	0,00	0,00	0,00	182.926,78
	TOTAL PROGRAMA 91	0,00	0,00	0,00	4.640.052,91
	TOTAL GRUPO PROGRAMA 45 ADMN.SERVIC. GRLES.DE TESOR	0,00	0,00	0,00	4.640.052,91
	TOTAL GENERAL	0,00	0,00	0,00	60.546.397,18

MUTUA: UNION DE MUTUAS

CLASIFICACIÓN FUNCIONAL DEL GASTO
EJERCICIO: 2010

Nº: 267

PROGRAMA	EXPLICACIÓN	CRÉDITOS PRESUPUESTARIOS			OBLIGACIONES RECONOCIDAS NETAS	REMANENTES DE CRÉDITO	PAGOS	OBLIGACIONES PENDIENTES DE PAGO A 31 DE DICIEMBRE
		INICIALES	MODIFICACIÓN	DEFINITIVOS				
1102		118.896.390,00	660.500,00	119.556.890,00	98.817.910,89	20.738.979,11	97.221.639,49	1.596.271,40
1105		66.480.020,00		66.480.020,00	59.375.899,55	7.104.120,45	59.375.899,55	
	TOTAL GRUPO PROGRAMA 11 GESTION PRESTAC. ECONOMICAS CONTRIB.	185.376.410,00	660.500,00	186.036.910,00	158.193.810,44	27.843.099,56	156.597.539,04	1.596.271,40
2122		40.327.700,00	-1.805.570,00	38.522.130,00	23.801.805,40	14.720.324,60	22.250.236,70	1.551.568,70
	SALUD	40.327.700,00	-1.805.570,00	38.522.130,00	23.801.805,40	14.720.324,60	22.250.236,70	1.551.568,70
2224		10.081.960,00	195.000,00	10.276.960,00	6.046.275,59	4.230.684,41	5.608.325,17	437.950,42
	TOTAL GRUPO PROGRAMA 22 ATENCION ESPECIALIZADA	10.081.960,00	195.000,00	10.276.960,00	6.046.275,59	4.230.684,41	5.608.325,17	437.950,42
3436		813.500,00		813.500,00	387.318,57	426.181,43	380.175,58	7.142,99
	TOTAL GRUPO PROGRAMA 34 OTROS SERVICIOS SOCIALES	813.500,00		813.500,00	387.318,57	426.181,43	380.175,58	7.142,99
4364		10.461.340,00	8.596.450,00	19.057.790,00	10.371.735,73	8.686.054,27	10.371.735,73	
	TOTAL GRUPO PROGRAMA 43 GESTION DEL PATRIMONIO	10.461.340,00	8.596.450,00	19.057.790,00	10.371.735,73	8.686.054,27	10.371.735,73	
4591		15.222.760,00	1.095.340,00	16.318.100,00	11.678.047,09	4.640.052,91	11.055.745,57	622.301,52
	TOTAL GRUPO PROGRAMA 45 ADMON.SERVIC. GRLES.DE TESOR	15.222.760,00	1.095.340,00	16.318.100,00	11.678.047,09	4.640.052,91	11.055.745,57	622.301,52
	TOTAL GENERAL	262.283.670,00	8.741.720,00	271.025.390,00	210.478.992,82	60.546.397,18	206.263.757,79	4.215.235,03

MUTUA: UNION DE MUTUAS

CLASIFICACIÓN FUNCIONAL DEL GASTO
EJERCICIO: 2010

Nº: 267

PROGRAMA	EXPLICACIÓN	CRÉDITOS PRESUPUESTARIOS			OBLIGACIONES RECONOCIDAS NETAS	REMANENTES DE CRÉDITO	PAGOS	OBLIGACIONES PENDIENTES DE PAGO A 31 DE DICIEMBRE
		INICIALES	MODIFICACIÓN	DEFINITIVOS				
1102		118.896.390,00	660.500,00	119.556.890,00	98.817.910,89	20.738.979,11	97.221.639,49	1.596.271,40
1105		66.480.020,00		66.480.020,00	59.375.899,55	7.104.120,45	59.375.899,55	
	TOTAL GRUPO PROGRAMA 11 ECONOMICAS CONTRIB.	185.376.410,00	660.500,00	186.036.910,00	158.193.810,44	27.843.099,56	156.597.539,04	1.596.271,40
2122		40.327.700,00	-1.805.570,00	38.522.130,00	23.801.805,40	14.720.324,60	22.250.236,70	1.551.568,70
	SALUD	40.327.700,00	-1.805.570,00	38.522.130,00	23.801.805,40	14.720.324,60	22.250.236,70	1.551.568,70
2224		10.081.960,00	195.000,00	10.276.960,00	6.046.275,59	4.230.684,41	5.608.325,17	437.950,42
	TOTAL GRUPO PROGRAMA 22 ATENCION ESPECIALIZADA	10.081.960,00	195.000,00	10.276.960,00	6.046.275,59	4.230.684,41	5.608.325,17	437.950,42
3436		813.500,00		813.500,00	387.318,57	426.181,43	380.175,58	7.142,99
	TOTAL GRUPO PROGRAMA 34 OTROS SERVICIOS SOCIALES	813.500,00		813.500,00	387.318,57	426.181,43	380.175,58	7.142,99
4364		10.461.340,00	8.596.450,00	19.057.790,00	10.371.735,73	8.686.054,27	10.371.735,73	
	TOTAL GRUPO PROGRAMA 43 GESTION DEL PATRIMONIO	10.461.340,00	8.596.450,00	19.057.790,00	10.371.735,73	8.686.054,27	10.371.735,73	
4591		15.222.760,00	1.095.340,00	16.318.100,00	11.678.047,09	4.640.052,91	11.055.745,57	622.301,52
	TOTAL GRUPO PROGRAMA 45 ADMON.SERVIC. GRLES.DE TESOR	15.222.760,00	1.095.340,00	16.318.100,00	11.678.047,09	4.640.052,91	11.055.745,57	622.301,52
	TOTAL GENERAL	262.283.670,00	8.741.720,00	271.025.390,00	210.478.992,82	60.546.397,18	206.263.757,79	4.215.235,03

**PROYECTOS DE INVERSIÓN
EJERCICIO: 2010**

Mutua: UNION DE MUTUAS Nº: 267
CLASIFICACIÓN FUNCIONAL POR PROGRAMAS. 1102

CÓDIGO PROYECTO	EXPLICACIÓN	COSTE TOTAL ACTUALIZADO	EJERCICIO INICIAL	EJERCICIO FINAL	INVERSION REALIZADA A 1 DE ENERO	INVERSION REALIZADA EN EL EJERCICIO	ANUALIDADES PENDIENTES			
							EJERCICIO 2011	EJERCICIO 2012	EJERCICIO 2013	EJERCICIO 2014
		129.753,76				129.753,76				
110237620101	MAQUINARIA,INSTALCIONES Y UTILLAJE	2.226,74	2010	2010		2.226,74				
110237620201	MOBILIARIO Y ENSERES	378,79	2010	2010		378,79				
110208630301	EDIFICIOS Y OTRAS CONSTRUCCIONES	15.021,58	2010	2010		15.021,58				
110212630401	EDIFICIOS Y OTRAS CONSTRUCCIONES	221,89	2010	2010		221,89				
110237630501	EDIFICIO CIUDAD RODRIGO	75.247,74	2010	2010		75.247,74				
110212630601	REPOSICION MAQUINARIA , INSTALAC Y UTILLAJE	33.068,94	2010	2010		33.068,94				
110212630701	REPOSICION MAQUINARIA , INSTALAC Y UTILLAJE	448,01	2010	2010		448,01				
110208630801	REPOSICION MOBILIARIO Y ENSERES	1.849,30	2010	2010		1.849,30				
110208630901	REPOSICION EQUIPOS PROCESO INFORMACION	503,21	2010	2010		503,21				
110228631001	REPOSICION EQUIPOS PROCESO INFORMACION	787,56	2010	2010		787,56				

**PROYECTOS DE INVERSIÓN
EJERCICIO: 2010**

Mutua: UNION DE MUTUAS Nº: 267

CLASIFICACIÓN FUNCIONAL POR PROGRAMAS. 2122

CÓDIGO PROYECTO	EXPLICACIÓN	COSTE TOTAL ACTUALIZADO	EJERCICIO INICIAL	EJERCICIO FINAL	INVERSION REALIZADA A 1 DE ENERO	INVERSION REALIZADA EN EL EJERCICIO	ANUALIDADES PENDIENTES			
							EJERCICIO 2011	EJERCICIO 2012	EJERCICIO 2013	EJERCICIO 2014
		977.310,86			43.550,82	933.760,04	1.006.480,61			
212212620112	EDIFICIO BURRIANA	538.210,27	2008	2011	43.550,82	494.659,45	962.013,46			
212212620212	EDIFICIO VALL DE UXÓ	1.485,90	2007	2010		1.485,90				
212212620312	MAQUINARIA, INSTALACIONES Y	2.124,00	2010	2010		2.124,00				
212246620412	MAQUINARIA, INSTALACIONES Y	7.483,32	2010	2010		7.483,32				
212246620512	MAQUINARIA, INSTALACIONES Y	6.701,40	2010	2010		6.701,40				
212212620612	MAQUINARIA, INSTALACIONES Y	37.395,86	2010	2010		37.395,86				
212212620712	MOBILIARIO Y ENSERES	220,40	2010	2010		220,40				
212212620812	MOBILIARIO Y ENSERES	13.988,13	2010	2010		13.988,13				
212212620912	MOBILIARIO Y ENSERES	1.453,76	2010	2010		1.453,76				
212246621012	MOBILIARIO Y ENSERES	615,96	2010	2010		615,96				
212212621112	MOBILIARIO Y ENSERES	286,62	2010	2010		286,62				
212212621212	EQUIPOS PROCESO INFORMACION	26.973,00	2010	2010		26.973,00				
212212621312	EQUIPOS PROCESO INFORMACION	30.090,00	2010	2010		30.090,00				
212246621412	EQUIPOS PROCESO INFORMACION	26.973,00	2010	2010		26.973,00				
212246621512	INMOVILIZADO INMATERIAL	7.050,50	2010	2010		7.050,50				
212212631612	EDIFICIO BENICARLO	165.893,82	2010	2011		165.893,82	44.467,15			
212212631712	EDIFICIOS Y OTRAS CONSTRUCCIONES	8.431,94	2010	2010		8.431,94				
212246631812	EDIFICIOS Y OTRAS CONSTRUCCIONES	9.254,17	2010	2010		9.254,17				
212203631912	REPOSICION MAQUINARIA , INSTALAC Y UTILLAJE	7.103,05	2010	2010		7.103,05				
212212632012	REPOSICION MAQUINARIA , INSTALAC Y UTILLAJE	1.697,44	2010	2010		1.697,44				
212212632112	REPOSICION MAQUINARIA , INSTALAC Y UTILLAJE	20.467,17	2010	2010		20.467,17				
212212632212	REPOSICION MAQUINARIA , INSTALAC Y UTILLAJE	47.575,45	2010	2010		47.575,45				
212228632312	REPOSICION MAQUINARIA , INSTALAC Y UTILLAJE	1.500,00	2010	2010		1.500,00				
212246632412	REPOSICION MAQUINARIA , INSTALAC Y UTILLAJE	822,83	2010	2010		822,83				
212208632512	REPOSICION MOBILIARIO Y ENSERES	667,80	2010	2010		667,80				
212212632612	REPOSICION MOBILIARIO Y ENSERES	1.740,00	2010	2010		1.740,00				
212246632712	REPOSICION MOBILIARIO Y ENSERES	999,00	2010	2010		999,00				
212228632812	REPOSICION MOBILIARIO Y ENSERES	1.096,80	2010	2010		1.096,80				
212246632912	REPOSICION MOBILIARIO Y ENSERES	2.000,00	2010	2010		2.000,00				
212212633012	REPOSICION MOBILIARIO Y ENSERES	4.147,72	2010	2010		4.147,72				
212208633112	REPOSICION EQUIPOS PROCESO INFORMACION	478,05	2010	2010		478,05				
212212633212	REPOSICION EQUIPOS PROCESO INFORMACION	1.736,22	2010	2010		1.736,22				
212212633312	REPOSICION EQUIPOS PROCESO INFORMACION	647,28	2010	2010		647,28				

**PROYECTOS DE INVERSIÓN
EJERCICIO: 2010**

Mutua: UNION DE MUTUAS Nº: 267

CLASIFICACIÓN FUNCIONAL POR PROGRAMAS. 2224

CÓDIGO PROYECTO	EXPLICACIÓN	COSTE TOTAL ACTUALIZADO	EJERCICIO INICIAL	EJERCICIO FINAL	INVERSIÓN REALIZADA A 1 DE ENERO	INVERSIÓN REALIZADA EN EL EJERCICIO	ANUALIDADES PENDIENTES			
							EJERCICIO 2011	EJERCICIO 2012	EJERCICIO 2013	EJERCICIO 2014
		74.386,01				74.386,01				
222412620121	MAQUINARIA, INSTALACIONES Y	3.673,02	2010	2010		3.673,02				
222412630221	EDIFICIOS Y OTRAS CONSTRUCCIONES REPOSICION MAQUINARIA , INSTALAC Y	43.355,76	2010	2010		43.355,76				
222412630321	UTILLAJE	26.880,47	2010	2010		26.880,47				
222412630421	REPOSICION MOBILIARIO Y ENSERES	476,76	2010	2010		476,76				

**PROYECTOS DE INVERSIÓN
EJERCICIO: 2010**

Mutua: UNION DE MUTUAS Nº: 267
CLASIFICACIÓN FUNCIONAL POR PROGRAMAS. 3436

CÓDIGO PROYECTO	EXPLICACIÓN	COSTE TOTAL ACTUALIZADO	EJERCICIO INICIAL	EJERCICIO FINAL	INVERSION REALIZADA A 1 DE ENERO	INVERSION REALIZADA EN EL EJERCICIO	ANUALIDADES PENDIENTES			
							EJERCICIO 2011	EJERCICIO 2012	EJERCICIO 2013	EJERCICIO 2014
		1.232,02				1.232,02				
343612630100	REPOSICION MAQUINARIA , INSTALAC Y UTILLAJE	1.232,02	2010	2010		1.232,02				

**PROYECTOS DE INVERSIÓN
EJERCICIO: 2010**

Mutua: UNION DE MUTUAS Nº: 267

CLASIFICACIÓN FUNCIONAL POR PROGRAMAS. 4591

CÓDIGO PROYECTO	EXPLICACIÓN	COSTE TOTAL ACTUALIZADO	EJERCICIO INICIAL	EJERCICIO FINAL	INVERSIÓN REALIZADA A 1 DE ENERO	INVERSIÓN REALIZADA EN EL EJERCICIO	ANUALIDADES PENDIENTES			
							EJERCICIO 2011	EJERCICIO 2012	EJERCICIO 2013	EJERCICIO 2014
		168.608,57				168.608,57				
459137620103	MOBILIARIO Y ENSERES	303,84	2010	2010		303,84				
459108630203	EDIFICIOS Y OTRAS CONSTRUCCIONES	4.236,85	2010	2010		4.236,85				
459137630303	EDIFICIO CIUDAD RODRIGO	78.319,10	2010	2010		78.319,10				
459112630403	EDIFICIOS Y OTRAS CONSTRUCCIONES REPOSICION MAQUINARIA , INSTALAC Y	221,89	2010	2010		221,89				
459112630503	UTILLAJE REPOSICION MAQUINARIA , INSTALAC Y	72.247,59	2010	2010		72.247,59				
459112630603	UTILLAJE	448,01	2010	2010		448,01				
459112630703	REPOSICION MOBILIARIO Y ENSERES	3.262,38	2010	2010		3.262,38				
459146630803	REPOSICION MOBILIARIO Y ENSERES	2.863,21	2010	2010		2.863,21				
459128630903	REPOSICION MOBILIARIO Y ENSERES	342,66	2010	2010		342,66				
459146631003	REPOSICION MOBILIARIO Y ENSERES REPOSICION EQUIPOS PROCESO	691,86	2010	2010		691,86				
459112631103	INFORMACION REPOSICION EQUIPOS PROCESO	4.908,62	2010	2010		4.908,62				
459128631203	INFORMACION	762,56	2010	2010		762,56				

-
- 4.5 CONTRATACIÓN ADMINISTRATIVA
 - 4.6 PERSONAL
 - 4.8 COMPROMISOS DE GASTO CON CARGO A
PRESUPUESTOS DE EJERCICIOS POSTERIORES
 - 4.9 OBLIGACIONES DE PRESUPUESTOS CERRADOS
 - 4.10 GASTOS DE ADMINISTRACIÓN
 - 4.11 PRESTACIONES CONCEDIDAS POR LA COMISIÓN
DE PRESTACIONES ESPECIALES
 - 4.12 INFORMACIÓN SOBRE EL BALANCE DE RESULTADOS
E INFORME DE GESTIÓN
-

**CONTRATACIÓN ADMINISTRATIVA.
EJERCICIO: 2010**

Mutua: UNION DE MUTUAS Nº: 267

I. Contratación administrativa. Procedimientos y formas de adjudicación

TIPO DE CONTRATO	PROCEDIMIENTO ABIERTO		PROCEDIMIENTO RESTRINGIDO		PROCEDIMIENTO NEGOCIADO		DÍALOGO COMPETITIVO	ADJUDICACIÓN DIRECTA	OTROS PROCEDIMIENTOS DE ADJUDICACIÓN	TOTAL
	MULTIPLIC. CRITERIOS	UNICO CRITERIO	MULTIPLIC. CRITERIOS	UNICO CRITERIO	CON PUBLICIDAD	SIN PUBLICIDAD				
- De obras	1.222.252,83							93.410,44		1.315.663,27
- De suministro Patrimoniales	736.889,53					171.719,24		89.158,73		997.767,50
- De gestión de servicios públicos										
- De servicios	1.893.099,63		280.895,83			198.733,25		253.634,60		2.626.363,31
- De concesión de obra pública										
- De colaboración entre el sector público y el sector privado	63.371,77									63.371,77
- De carácter administrativo especial										
- Otros										

CONTRATACIÓN ADMINISTRATIVA.

Mutua: UNION DE MUTUAS

Nº: 267

EJERCICIO: 2010

II. Contratación administrativa. Situación de los contratos

TIPO DE CONTRATO	PENDIENTE DE ADJUDICAR A 1 DE ENERO	CONVOCADO EN EL EJERCICIO	ADJUDICADO EN EL EJERCICIO	PENDIENTE DE ADJUDICAR A 31 DE DICIEMBRE
- De obras		1.315.663,27	1.315.663,27	
- De suministros	267.689,53	730.077,97	997.767,50	
- Patrimoniales				
- De gestión de servicios públicos				
- De servicios	1.093.728,63	1.643.134,68	2.626.363,31	110.500,00
- De concesión de obra pública				
- De colaboración entre el sector público y el sector privado	63.371,77		63.371,77	
- De carácter administrativo especial				
- Otros				

PERSONAL

Mutua: **UNION DE MUTUAS** N°: 267
EJERCICIO: 2010

CATEGORIAS	NUMERO DE PERCEPTORES A 31 DE DICIEMBRE	IMPORTES	
Personal Laboral Fijo	648,00		20.861.764,79
- Altos cargos	1,00	146.342,27	
- Otros directivos	11,00	1.232.807,46	
- Otro personal laboral fijo	636,00	19.482.615,06	
Personal laboral eventual	27,00	348.279,18	
Otro personal			
TOTAL.....			21.210.043,97

**COMPROMISOS DE GASTO CON CARGO A PRESUPUESTOS DE EJERCICIOS POSTERIORES
EJERCICIO: 2010**

Mutua: UNION DE MUTUAS Nº: 267
 CLASIFICACIÓN ORGÁNICA.....
 CLASIFICACIÓN FUNCIONAL POR PROGRAMAS..... 1102

CLASIFICACIÓN ECONÓMICA	EXPLICACIÓN	COMPROMISOS DE GASTOS ADQUIRIDOS CON CARGO AL EJERCICIO DEL:				
		AÑO 1	AÑO 2	AÑO 3	AÑO 4	AÑOS SUCESIVOS
	TOTAL PROGRAMA 1102	3.824,22				
6321	OBRAS CIUDAD RODRIGO (SALAMANCA)	3.824,22				

**COMPROMISOS DE GASTO CON CARGO A PRESUPUESTOS DE EJERCICIOS POSTERIORES
EJERCICIO: 2010**

Mutua: UNION DE MUTUAS Nº: 267

CLASIFICACIÓN ORGÁNICA.....

CLASIFICACIÓN FUNCIONAL POR PROGRAMAS.... 2122

CLASIFICACIÓN ECONÓMICA	EXPLICACIÓN	COMPROMISOS DE GASTOS ADQUIRIDOS CON CARGO AL EJERCICIO DEL:				
		AÑO 1	AÑO 2	AÑO 3	AÑO 4	AÑOS SUCESIVOS
	TOTAL PROGRAMA 2122	640.893,26				
6221	OBRAS BURRIANA (CASTELLON)	585.771,21				
6321	OBRAS BENICARLO (CASTELLON)	55.122,05				

**COMPROMISOS DE GASTO CON CARGO A PRESUPUESTOS DE EJERCICIOS POSTERIORES
EJERCICIO: 2010**

Mutua: UNION DE MUTUAS Nº: 267
 CLASIFICACIÓN ORGÁNICA.....
 CLASIFICACIÓN FUNCIONAL POR PROGRAMAS.... 4591

CLASIFICACIÓN ECONÓMICA	EXPLICACIÓN	COMPROMISOS DE GASTOS ADQUIRIDOS CON CARGO AL EJERCICIO DEL:				
		AÑO 1	AÑO 2	AÑO 3	AÑO 4	AÑOS SUCESIVOS
	TOTAL PROGRAMA 4591	3.980,31				
6321	OBRAS CIUDAD RODRIGO (SALAMANCA)	3.980,31				

OBLIGACIONES DE PRESUPUESTOS CERRADOS

MUTUA: UNION DE MUTUAS
 CLASIFICACIÓN ORGÁNICA.....
 CLASIFICACIÓN FUNCIONAL POR PROGRAMAS.....
 EJERCICIO: 2007

Nº: 267

CLASIFIC. ECONÓMICA	EXPLICACION	OBLIGACIONES PENDIENTES DE PAGO A 1 DE ENERO	MODIFICACIONES Y ANULACIONES	TOTAL OBLIGACIONES	PAGOS REALIZADOS	OBLIGACIONES PENDIENTES DE PAGO A 31 DE DICIEMBRE
1102 48647	DE ACCIDENTES DE TRABAJO Y E.P.	450,00	-450,00			
	TOTAL ARTICULO 48 A FAMIL.E INST.SIN F.LUCRO	450,00	-450,00			
	TOTAL CAPITULO 4 TRANSFERENC. CORRIENTES	450,00	-450,00			
	TOTAL PROGRAMA 02 INCAPACIDAD TEMPORAL Y OTRAS PREST.	450,00	-450,00			
	TOTAL GRUPO PROGRAMA 11 GESTION PRESTAC. ECONOMICAS CONTRIB.	450,00	-450,00			
	TOTAL EJERCICIO 07	450,00	-450,00			

OBLIGACIONES DE PRESUPUESTOS CERRADOS

MUTUA: UNION DE MUTUAS
 CLASIFICACIÓN ORGÁNICA.....
 CLASIFICACIÓN FUNCIONAL POR PROGRAMAS.....
 EJERCICIO: 2008

Nº: 267

CLASIFIC. ECONÓMICA	EXPLICACION	OBLIGACIONES PENDIENTES DE PAGO A 1 DE ENERO	MODIFICACIONES Y ANULACIONES	TOTAL OBLIGACIONES	PAGOS REALIZADOS	OBLIGACIONES PENDIENTES DE PAGO A 31 DE DICIEMBRE
1102 48617	DE ACCIDENTES DE TRABAJO Y E.P.	66,12	-66,12			
1102 48637	DE ACCIDENTES DE TRABAJO Y E.P.	117.702,04	-117.702,04			
1102 48647	DE ACCIDENTES DE TRABAJO Y E.P.	510,00	-510,00			
	TOTAL ARTICULO 48 A FAMIL.E INST.SIN F.LUCRO	118.278,16	-118.278,16			
	TOTAL CAPITULO 4 TRANSFERENC. CORRIENTES	118.278,16	-118.278,16			
	TOTAL PROGRAMA 02 INCAPACIDAD TEMPORAL Y OTRAS PREST.	118.278,16	-118.278,16			
	TOTAL GRUPO PROGRAMA 11 GESTION PRESTAC. ECONOMICAS CONTRIB.	118.278,16	-118.278,16			
3436 2271	ESTUDIOS,PROYEC.INVES.Y OTRAS ACTIV.	17.600,10		17.600,10	17.600,10	
	TOTAL ARTICULO 22 MATER.SUMINIST.Y OTROS	17.600,10		17.600,10	17.600,10	
	TOTAL CAPITULO 2 GAST.CORRIENT.BIENES Y SERV.	17.600,10		17.600,10	17.600,10	
	TOTAL PROGRAMA 36 HIGIENE Y SEGURIDAD EN EL TRABAJO	17.600,10		17.600,10	17.600,10	
	TOTAL GRUPO PROGRAMA 34 OTROS SERVICIOS SOCIALES	17.600,10		17.600,10	17.600,10	
	TOTAL EJERCICIO 08	135.878,26	-118.278,16	17.600,10	17.600,10	

OBLIGACIONES DE PRESUPUESTOS CERRADOS

MUTUA: UNION DE MUTUAS
 CLASIFICACIÓN ORGÁNICA.....
 CLASIFICACIÓN FUNCIONAL POR PROGRAMAS.....
 EJERCICIO: 2009

Nº: 267

CLASIFIC. ECONÓMICA	EXPLICACION	OBLIGACIONES PENDIENTES DE PAGO A 1 DE ENERO	MODIFICACIONES Y ANULACIONES	TOTAL OBLIGACIONES	PAGOS REALIZADOS	OBLIGACIONES PENDIENTES DE PAGO A 31 DE DICIEMBRE
1102 212	EDIFICIOS Y OTRAS CONSTRUCCIONES	1.762,09		1.762,09	1.762,09	
1102 213	MAQUINARIA,INSTALACIONES Y UTILLAJE	5.044,56		5.044,56	5.044,56	
1102 215	MOBILIARIO Y ENSERES	440,09		440,09	440,09	
1102 216	EQUIPOS PARA PROCESOS DE INFORMACION	528,91		528,91	528,91	
	TOTAL ARTICULO 21 REPARACION,MANTEN.Y CONSERV.	7.775,65		7.775,65	7.775,65	
1102 2200	ORDINARIO NO INVENTARIABLE	2.014,10		2.014,10	2.014,10	
1102 2202	MATERIAL INFORMATICO NO INVENTARIABL	113,05		113,05	113,05	
1102 22100	ENERGIA ELECTRICA	281,17		281,17	281,17	
1102 2219	OTROS SUMINISTROS	744,06		744,06	744,06	
1102 22200	SERV.DE TELECOMUNICACIONES	4.395,56		4.395,56	4.395,56	
1102 2221	POSTALES Y MENSAJERIA	6.108,44		6.108,44	6.108,44	
1102 2229	OTRAS	1.182,67		1.182,67	1.182,67	
1102 223	TRANSPORTES	1.141,00		1.141,00	1.141,00	
1102 22660	REUNIONES,CONFEREN.Y CELEBRAC.ACTOS	2.436,82		2.436,82	2.436,82	
1102 2269	OTROS	6.453,60		6.453,60	6.453,60	
1102 2270	INFORMES,DICT.Y OTRAS ACTUA.PROFES.	2.540,81		2.540,81	2.540,81	
1102 2273	LIMPIEZA Y ASEO	8.460,27		8.460,27	8.460,27	
1102 2274	SEGURIDAD	1.784,56		1.784,56	1.784,56	
	TOTAL ARTICULO 22 MATER.SUMINIST.Y OTROS	37.656,11		37.656,11	37.656,11	
	TOTAL CAPITULO 2 GAST.CORRIENT.BIENES Y SERV.	45.431,76		45.431,76	45.431,76	
1102 48211	REGIMEN GENERAL	727.291,54		727.291,54	727.291,54	
1102 48212	REGIMEN ESPECIAL TRABAJ. AUTONOMOS	405.024,84		405.024,84	405.024,84	
1102 48214	REGIMEN ESPECIAL DEL MAR	1.060,20		1.060,20	1.060,20	
1102 48217	DE ACCIDENTES DE TRABAJO Y E.P.	112.778,35		112.778,35	112.778,35	
1102 48427	DE A.T. Y E.P.	24.343,51		24.343,51	24.343,51	
1102 48447	DE A.T. Y E.P.	2.587,26		2.587,26	2.587,26	
1102 48617	DE ACCIDENTES DE TRABAJO Y E.P.	60,10		60,10		60,10
1102 48637	DE ACCIDENTES DE TRABAJO Y E.P.	351.668,83		351.668,83	144.498,90	207.169,93
1102 48647	DE ACCIDENTES DE TRABAJO Y E.P.	90.191,82	-43.411,82	46.780,00	24.550,00	22.230,00
	TOTAL ARTICULO 48 A FAMIL.E INST.SIN F.LUCRO	1.715.006,45	-43.411,82	1.671.594,63	1.442.134,60	229.460,03
	TOTAL CAPITULO 4 TRANSFERENC. CORRIENTES	1.715.006,45	-43.411,82	1.671.594,63	1.442.134,60	229.460,03
1102 635	MOBILIARIO Y ENSERES	133,75		133,75	133,75	
	TOTAL ARTICULO 63 INVERSIONES DE REPOSICION	133,75		133,75	133,75	
	TOTAL CAPITULO 6 INVERSIONES REALES	133,75		133,75	133,75	
	TOTAL PROGRAMA 02 INCAPACIDAD TEMPORAL Y OTRAS PREST.	1.760.571,96	-43.411,82	1.717.160,14	1.487.700,11	229.460,03
1105 4221	POR INCAPACIDAD PERMANENTE	11.622,84		11.622,84	11.622,84	
1105 4222	POR MUERTE	368.791,33		368.791,33	368.791,33	
	TOTAL ARTICULO 42 A LA SEGURIDAD SOCIAL	380.414,17		380.414,17	380.414,17	
	TOTAL CAPITULO 4 TRANSFERENC. CORRIENTES COMPEN.A.T	380.414,17		380.414,17	380.414,17	
	TOTAL GRUPO PROGRAMA 11 GESTION PRESTAC. ECONOMICAS CONTRIB.	2.140.986,13	-43.411,82	2.097.574,31	1.868.114,28	229.460,03
2122 202	ARRENDAM.EDIF.Y OTRAS CONSTRUCCIONES	903,50		903,50	903,50	
2122 205	ARRENDAM.DE MOBILIARIO Y ENSERES	504,00		504,00	504,00	
	TOTAL ARTICULO 20 ARRENDAMIENTOS Y CANONES	1.407,50		1.407,50	1.407,50	
2122 212	EDIFICIOS Y OTRAS CONSTRUCCIONES	11.658,89		11.658,89	11.658,89	
2122 213	MAQUINARIA,INSTALACIONES Y UTILLAJE	67.384,37		67.384,37	67.384,37	
2122 214	ELEMENTOS DE TRANSPORTE	1.802,15		1.802,15	1.802,15	
2122 215	MOBILIARIO Y ENSERES	5.659,21		5.659,21	5.659,21	
2122 216	EQUIPOS PARA PROCESOS DE INFORMACION	44.312,02		44.312,02	44.312,02	
	TOTAL ARTICULO 21 REPARACION,MANTEN.Y CONSERV.	130.816,64		130.816,64	130.816,64	

OBLIGACIONES DE PRESUPUESTOS CERRADOS

MUTUA: UNION DE MUTUAS
 CLASIFICACIÓN ORGÁNICA.....
 CLASIFICACIÓN FUNCIONAL POR PROGRAMAS.....
 EJERCICIO: 2009

Nº: 267

CLASIFIC. ECONÓMICA	EXPLICACION	OBLIGACIONES PENDIENTES DE PAGO A 1 DE ENERO	MODIFICACIONES Y ANULACIONES	TOTAL OBLIGACIONES	PAGOS REALIZADOS	OBLIGACIONES PENDIENTES DE PAGO A 31 DE DICIEMBRE
2122 2200	ORDINARIO NO INVENTARIABLE	14.421,52		14.421,52	14.421,52	
2122 2201	PRENSA, REV., LIBROS Y OTRAS PUBLIC.	707,12		707,12	707,12	
2122 2202	MATERIAL INFORMATICO NO INVENTARIABLE	1.757,38		1.757,38	1.757,38	
2122 22100	ENERGIA ELECTRICA	7.748,94		7.748,94	7.748,94	
2122 22101	AGUA	502,99		502,99	502,99	
2122 22103	COMBUSTIBLE	420,35		420,35	420,35	
2122 22110	PRODUCTOS FARMACEUTICOS	90.800,23		90.800,23	90.800,23	
2122 2212	INSTRUM. Y PEQ. UTILLAJE SANITARIO	2.589,96		2.589,96	2.589,96	
2122 2213	INSTRUM.Y PEQ. UTILLAJE NO SANITARIO	140,04		140,04	140,04	
2122 22141	VESTUARIO	1.126,82		1.126,82	1.126,82	
2122 22162	MATERIAL DE RADIOLOGIA	3.257,38		3.257,38	3.257,38	
2122 22164	OTRO MATERIAL SANITARIO	56.481,04		56.481,04	56.481,04	
2122 2217	MAT.NO SANIT.PARA CONSUMO Y REPOSIC.	3.916,94		3.916,94	3.916,94	
2122 2219	OTROS SUMINISTROS	13.764,96		13.764,96	13.764,96	
2122 22200	SERV.DE TELECOMUNICACIONES	27.154,56		27.154,56	27.154,56	
2122 2221	POSTALES Y MENSAJERIA	7.004,16		7.004,16	7.004,16	
2122 2229	OTRAS	7.623,75		7.623,75	7.623,75	
2122 223	TRANSPORTES	638,00		638,00	638,00	
2122 2252	LOCALES	135,59		135,59	135,59	
2122 22660	REUNIONES,CONFEREN.Y CELEBRAC.ACTOS	1.821,28		1.821,28	1.821,28	
2122 2269	OTROS	53.610,69		53.610,69	53.610,69	
2122 2270	INFORMES,DICT.Y OTRAS ACTUA.PROFES.	7.527,88		7.527,88	7.527,88	
2122 2273	LIMPIEZA Y ASEO	81.753,66	-2.470,71	79.282,95	79.282,95	
2122 2274	SEGURIDAD	12.117,62		12.117,62	12.117,62	
2122 2279	OTROS	7.861,83		7.861,83	7.861,83	
	TOTAL ARTICULO 22 MATER.SUMINIST.Y OTROS	404.884,69	-2.470,71	402.413,98	402.413,98	
2122 230	DIETAS	380,25		380,25	380,25	
2122 231	LOCOMOCION	83,58		83,58	83,58	
	TOTAL ARTICULO 23 INDEMNIZ.RAZON SERVICIO	463,83		463,83	463,83	
2122 2512	CON COMUNIDADES AUTONOMAS	41.286,34		41.286,34	41.286,34	
2122 2513	CON ENTES TERRITORIALES	10.710,43		10.710,43	10.710,43	
2122 2515	CON ENTIDADES PRIVADAS	176.388,67	-321,08	176.067,59	176.067,59	
2122 2517	CON MUTUAS DE ACCIDENTE DE TRABAJO	86.355,27		86.355,27	86.355,27	
2122 2518	CON OTRAS ENTIDAD.DEL SISTEMA	11.821,33		11.821,33	11.821,33	
2122 25431	CONCIERT.PARA RESONAN.NUCLEAR MAGNE.	120.483,16		120.483,16	120.483,16	
2122 25432	CONCIERTOS PARA T.A.C.	16.994,79		16.994,79	16.994,79	
2122 25439	OTROS	19.668,38		19.668,38	19.668,38	
2122 2545	CONCIERTOS REHABILITACION-FISIOTERAP	62.444,65		62.444,65	62.444,65	
2122 2547	OTROS SERVICIOS ESPECIALES	87.305,61		87.305,61	87.305,61	
2122 2551	SERVICIOS CONCERTADOS DE AMBULANCIAS	103.813,15		103.813,15	103.813,15	
	TOTAL ARTICULO 25 A.SANIT.CON MED.AJENOS	737.271,78	-321,08	736.950,70	736.950,70	
	TOTAL CAPITULO 2 GAST.CORRIENT.BIENES Y SERV.	1.274.844,44	-2.791,79	1.272.052,65	1.272.052,65	
2122 471	ENTREGAS DE BOTIQUINES	23.865,32		23.865,32	23.865,32	
	TOTAL ARTICULO 47 A EMPRESAS PRIVADAS	23.865,32		23.865,32	23.865,32	
2122 48817	DE ACCIDENTES DE TRABAJO Y E.P.	120.431,76	-73,92	120.357,84	120.357,84	
2122 48907	DE ACCIDENTES DE TRABAJO Y E.P.	39.768,91		39.768,91	39.768,91	
2122 48924	BOTIQUINES DE EMPRESAS	39.236,37		39.236,37	39.236,37	
	TOTAL ARTICULO 48 A FAMIL.E INST.SIN F.LUCRO	199.437,04	-73,92	199.363,12	199.363,12	
	TOTAL CAPITULO 4 TRANSFERENC. CORRIENTES	223.302,36	-73,92	223.228,44	223.228,44	
2122 6221	CONSTRUCCIONES	10.191,30		10.191,30	10.191,30	
2122 623	MAQUINARIA, INSTALACIONES Y UTILLAJE	16.564,67		16.564,67	16.564,67	
2122 625	MOBILIARIO Y ENSERES	28.796,78		28.796,78	28.796,78	

OBLIGACIONES DE PRESUPUESTOS CERRADOS

MUTUA: UNION DE MUTUAS
 CLASIFICACIÓN ORGÁNICA.....
 CLASIFICACIÓN FUNCIONAL POR PROGRAMAS.....
 EJERCICIO: 2009

Nº: 267

CLASIFIC. ECONÓMICA	EXPLICACION	OBLIGACIONES PENDIENTES DE PAGO A 1 DE ENERO	MODIFICACIONES Y ANULACIONES	TOTAL OBLIGACIONES	PAGOS REALIZADOS	OBLIGACIONES PENDIENTES DE PAGO A 31 DE DICIEMBRE
2122 626	EQUIPOS PARA PROCESOS DE INFORMACION	92.614,38		92.614,38	92.614,38	
2122 629	INMOVILIZADO INMATERIAL	12.064,00		12.064,00	12.064,00	
	TOTAL ARTICULO 62 INVERSIONES NUEVAS	160.231,13		160.231,13	160.231,13	
2122 6321	CONSTRUCCIONES	2.546,20		2.546,20	2.546,20	
2122 633	MAQUINARIA, INSTALACIONES Y UTILLAJE	3.293,36		3.293,36	3.293,36	
2122 635	MOBILIARIO Y ENSERES	10.178,13		10.178,13	10.178,13	
	TOTAL ARTICULO 63 INVERSIONES DE REPOSICION	16.017,69		16.017,69	16.017,69	
	TOTAL CAPITULO 6 INVERSIONES REALES	176.248,82		176.248,82	176.248,82	
	TOTAL PROGRAMA 22 MEDICINA AMBUL.DE MUTUAS A.T.	1.674.395,62	-2.865,71	1.671.529,91	1.671.529,91	
	TOTAL GRUPO PROGRAMA 21 ATENCION PRIMARIA DE SALUD	1.674.395,62	-2.865,71	1.671.529,91	1.671.529,91	
2224 1620	FORM.Y PERFECCIONAM. DEL PERSONAL	11.229,96		11.229,96	11.229,96	
	TOTAL ARTICULO 16 CUOT.PREST.Y GAST.SOC.	11.229,96		11.229,96	11.229,96	
	TOTAL CAPITULO 1 GASTOS DE PERSONAL	11.229,96		11.229,96	11.229,96	
2224 212	EDIFICIOS Y OTRAS CONSTRUCCIONES	1.561,54		1.561,54	1.561,54	
2224 213	MAQUINARIA,INSTALACIONES Y UTILLAJE	17.027,77		17.027,77	17.027,77	
2224 215	MOBILIARIO Y ENSERES	299,84		299,84	299,84	
2224 216	EQUIPOS PARA PROCESOS DE INFORMACION	3.111,57		3.111,57	3.111,57	
	TOTAL ARTICULO 21 REPARACION,MANTEN.Y CONSERV.	22.000,72		22.000,72	22.000,72	
2224 2200	ORDINARIO NO INVENTARIABLE	1.359,10		1.359,10	1.359,10	
2224 22100	ENERGIA ELECTRICA	5.250,01		5.250,01	5.250,01	
2224 22110	PRODUCTOS FARMACEUTICOS	4.726,21		4.726,21	4.726,21	
2224 2212	INSTRUM. Y PEQ. UTILLAJE SANITARIO	1.868,65		1.868,65	1.868,65	
2224 22140	LENCERIA	473,84		473,84	473,84	
2224 2215	PRODUCTOS ALIMENTICIOS	3.528,74		3.528,74	3.528,74	
2224 22160	IMPLANTES	71.210,02		71.210,02	71.210,02	
2224 22164	OTRO MATERIAL SANITARIO	49.366,12		49.366,12	49.366,12	
2224 2219	OTROS SUMINISTROS	4.014,30		4.014,30	4.014,30	
2224 22200	SERV.DE TELECOMUNICACIONES	1.740,04		1.740,04	1.740,04	
2224 22660	REUNIONES,CONFEREN.Y CELEBRAC.ACTOS	413,32		413,32	413,32	
2224 2269	OTROS	4.054,00		4.054,00	4.054,00	
2224 2270	INFORMES.DICT.Y OTRAS ACTUA.PROFES.	4.153,39		4.153,39	4.153,39	
2224 2273	LIMPIEZA Y ASEO	1.124,43		1.124,43	1.124,43	
2224 2274	SEGURIDAD	9.089,10		9.089,10	9.089,10	
2224 2279	OTROS	946,59		946,59	946,59	
	TOTAL ARTICULO 22 MATER.SUMINIST.Y OTROS	163.317,86		163.317,86	163.317,86	
2224 2522	CON COMUNIDADES AUTONOMAS	89.540,26		89.540,26	89.540,26	
2224 2523	CON ENTES TERRITORIALES	16.054,87		16.054,87	4.970,64	11.084,23
2224 2525	CON ENTIDADES PRIVADAS	130.874,54	-250,00	130.624,54	130.624,54	
2224 2527	CON MUTUAS DE ACCIDENTE DE TRABAJO	19.560,18		19.560,18	19.560,18	
2224 2528	CON OTRAS ENTIDADES DEL SISTEMA	194.710,00		194.710,00	194.710,00	
	TOTAL ARTICULO 25 A.SANIT.CON MED.AJENOS	450.739,85	-250,00	450.489,85	439.405,62	11.084,23
	TOTAL CAPITULO 2 GAST.CORRIENT.BIENES Y SERV.	636.058,43	-250,00	635.808,43	624.724,20	11.084,23
2224 48827	DE ACCIDENTES DE TRABAJO Y E.P.	77.701,18		77.701,18	77.701,18	
2224 48837	DE ACCIDENTES DE TRABAJO Y E.P.	113,68		113,68	113,68	
	TOTAL ARTICULO 48 A FAMIL.E INST.SIN F.LUCRO	77.814,86		77.814,86	77.814,86	
	TOTAL CAPITULO 4 TRANSFERENC. CORRIENTES	77.814,86		77.814,86	77.814,86	
2224 623	MAQUINARIA, INSTALACIONES Y UTILLAJE	39.291,97		39.291,97	39.291,97	
	TOTAL ARTICULO 62 INVERSIONES NUEVAS	39.291,97		39.291,97	39.291,97	
	TOTAL CAPITULO 6 INVERSIONES REALES	39.291,97		39.291,97	39.291,97	
	TOTAL PROGRAMA 24 MEDICINA HOSP.DE MUTUAS A.T.	764.395,22	-250,00	764.145,22	753.060,99	11.084,23
	TOTAL GRUPO PROGRAMA 22 ATENCION ESPECIALIZADA	764.395,22	-250,00	764.145,22	753.060,99	11.084,23
3436 212	EDIFICIOS Y OTRAS CONSTRUCCIONES	233,04		233,04	233,04	

OBLIGACIONES DE PRESUPUESTOS CERRADOS

MUTUA: UNION DE MUTUAS
 CLASIFICACIÓN ORGÁNICA.....
 CLASIFICACIÓN FUNCIONAL POR PROGRAMAS.....
 EJERCICIO: 2009

Nº: 267

CLASIFIC. ECONÓMICA	EXPLICACION	OBLIGACIONES PENDIENTES DE PAGO A 1 DE ENERO	MODIFICACIONES Y ANULACIONES	TOTAL OBLIGACIONES	PAGOS REALIZADOS	OBLIGACIONES PENDIENTES DE PAGO A 31 DE DICIEMBRE
3436 213	MAQUINARIA,INSTALACIONES Y UTILLAJE	114,27		114,27	114,27	
3436 216	EQUIPOS PARA PROCESOS DE INFORMACION	22,60		22,60	22,60	
	TOTAL ARTICULO 21 REPARACION,MANTEN.Y CONSERV.	369,91		369,91	369,91	
3436 2200	ORDINARIO NO INVENTARIABLE	58,74		58,74	58,74	
3436 2201	PRENSA, REV., LIBROS Y OTRAS PUBLIC.	45,52		45,52	45,52	
3436 22100	ENERGIA ELECTRICA	110,69		110,69	110,69	
3436 2219	OTROS SUMINISTROS	135,42		135,42	135,42	
3436 22200	SERV.DE TELECOMUNICACIONES	506,05		506,05	506,05	
3436 2221	POSTALES Y MENSAJERIA	328,74		328,74	328,74	
3436 2229	OTRAS	9,83		9,83	9,83	
3436 22660	REUNIONES,CONFEREN.Y CELEBRAC.ACTOS	1.012,29		1.012,29	1.012,29	
3436 22661	CURSOS DE FORMACION	285,69		285,69	285,69	
3436 2269	OTROS	523,85		523,85	523,85	
3436 2270	INFORMES,DICT.Y OTRAS ACTUA.PROFES.	79,16		79,16	79,16	
3436 2273	LIMPIEZA Y ASEO	357,48		357,48	357,48	
3436 2274	SEGURIDAD	311,36		311,36	311,36	
	TOTAL ARTICULO 22 MATER.SUMINIST.Y OTROS	3.764,82		3.764,82	3.764,82	
	TOTAL CAPITULO 2 GAST.CORRIENT.BIENES Y SERV.	4.134,73		4.134,73	4.134,73	
3436 633	MAQUINARIA, INSTALACIONES Y UTILLAJE	1.251,15		1.251,15	1.251,15	
	TOTAL ARTICULO 63 INVERSIONES DE REPOSICION	1.251,15		1.251,15	1.251,15	
	TOTAL CAPITULO 6 INVERSIONES REALES	1.251,15		1.251,15	1.251,15	
	TOTAL PROGRAMA 36 HIGIENE Y SEGURIDAD EN EL TRABAJO	5.385,88		5.385,88	5.385,88	
	TOTAL GRUPO PROGRAMA 34 OTROS SERVICIOS SOCIALES	5.385,88		5.385,88	5.385,88	
4591 202	ARRENDAM.EDIF.Y OTRAS CONSTRUCCIONES	1.343,99		1.343,99	1.343,99	
	TOTAL ARTICULO 20 ARRENDAMIENTOS Y CANONES	1.343,99		1.343,99	1.343,99	
4591 212	EDIFICIOS Y OTRAS CONSTRUCCIONES	4.526,35		4.526,35	4.526,35	
4591 213	MAQUINARIA,INSTALACIONES Y UTILLAJE	7.184,89		7.184,89	7.184,89	
4591 215	MOBILIARIO Y ENSERES	4.289,37		4.289,37	4.289,37	
4591 216	EQUIPOS PARA PROCESOS DE INFORMACION	20.383,13		20.383,13	20.383,13	
	TOTAL ARTICULO 21 REPARACION,MANTEN.Y CONSERV.	36.383,74		36.383,74	36.383,74	
4591 2200	ORDINARIO NO INVENTARIABLE	10.761,51		10.761,51	10.761,51	
4591 2201	PRENSA, REV., LIBROS Y OTRAS PUBLIC.	1.232,40		1.232,40	1.232,40	
4591 2202	MATERIAL INFORMATICO NO INVENTARIABL	3.951,86		3.951,86	3.951,86	
4591 22100	ENERGIA ELECTRICA	928,79		928,79	928,79	
4591 2219	OTROS SUMINISTROS	3.699,88		3.699,88	3.699,88	
4591 22200	SERV.DE TELECOMUNICACIONES	13.028,76		13.028,76	13.028,76	
4591 2221	POSTALES Y MENSAJERIA	10.678,93		10.678,93	10.678,93	
4591 2229	OTRAS	3.340,81		3.340,81	3.340,81	
4591 2263	JURIDICOS, CONTENCIOSOS	4.646,42		4.646,42	4.646,42	
4591 22660	REUNIONES,CONFEREN.Y CELEBRAC.ACTOS	19.504,98		19.504,98	19.504,98	
4591 2269	OTROS	7.709,32		7.709,32	7.709,32	
4591 2270	INFORMES,DICT.Y OTRAS ACTUA.PROFES.	8.255,74		8.255,74	8.255,74	
4591 2273	LIMPIEZA Y ASEO	12.999,73		12.999,73	12.999,73	
4591 2274	SEGURIDAD	6.926,98		6.926,98	6.926,98	
4591 22782	SERVICIOS DE CARACTER INFORMATICO	469,80		469,80	469,80	
	TOTAL ARTICULO 22 MATER.SUMINIST.Y OTROS	108.135,91		108.135,91	108.135,91	
4591 230	DIETAS	99,25		99,25	99,25	
4591 231	LOCOMOCION	197,96		197,96	197,96	
	TOTAL ARTICULO 23 INDEMNIZ.RAZON SERVICIO	297,21		297,21	297,21	
	TOTAL CAPITULO 2 GAST.CORRIENT.BIENES Y SERV.	146.160,85		146.160,85	146.160,85	
4591 4801	A O.S.Y EMP.COM.PAR.COMIS.CONTRL..	5.536,98		5.536,98	5.536,98	
	TOTAL ARTICULO 48 A FAMIL.E INST.SIN F.LUCRO	5.536,98		5.536,98	5.536,98	

OBLIGACIONES DE PRESUPUESTOS CERRADOS

MUTUA: UNION DE MUTUAS
 CLASIFICACIÓN ORGÁNICA.....
 CLASIFICACIÓN FUNCIONAL POR PROGRAMAS.....
 EJERCICIO: 2009

Nº: 267

CLASIFIC. ECONÓMICA	EXPLICACION	OBLIGACIONES PENDIENTES DE PAGO A 1 DE ENERO	MODIFICACIONES Y ANULACIONES	TOTAL OBLIGACIONES	PAGOS REALIZADOS	OBLIGACIONES PENDIENTES DE PAGO A 31 DE DICIEMBRE
	TOTAL CAPITULO 4 TRANSFERENC. CORRIENTES	5.536,98		5.536,98	5.536,98	
4591 626	EQUIPOS PARA PROCESOS DE INFORMACION	25.947,77		25.947,77	25.947,77	
4591 629	INMOVILIZADO INMATERIAL	672,80		672,80	672,80	
	TOTAL ARTICULO 62 INVERSIONES NUEVAS	26.620,57		26.620,57	26.620,57	
4591 633	MAQUINARIA, INSTALACIONES Y UTILLAJE	5.333,89		5.333,89	5.333,89	
4591 635	MOBILIARIO Y ENSERES	381,64		381,64	381,64	
	TOTAL ARTICULO 63 INVERSIONES DE REPOSICION	5.715,53		5.715,53	5.715,53	
	TOTAL CAPITULO 6 INVERSIONES REALES	32.336,10		32.336,10	32.336,10	
	TOTAL PROGRAMA 91 DIRECCION Y SERV.GENERALES	184.033,93		184.033,93	184.033,93	
	TOTAL GRUPO PROGRAMA 45 ADMON.SERVIC. GRLES.DE TESOR	184.033,93		184.033,93	184.033,93	
	TOTAL EJERCICIO 09	4.769.196,78	-46.527,53	4.722.669,25	4.482.124,99	240.544,26
	TOTAL GENERAL	4.905.525,04	-165.255,69	4.740.269,35	4.499.725,09	240.544,26

GASTOS DE ADMINISTRACIÓN

Mutua: UNION DE MUTUAS Nº: 267

EJERCICIO: 2010

CONCEPTO	IMPORTE		TOTAL
	A.T. y E.P.	I.T. C/C	
1.- Gastos Presupuestarios	12.393.009,60	3.166.332,71	15.559.342,31
2.- Gastos por amortizaciones	467.763,66	78.669,44	546.433,10
TOTAL	12.860.773,26	3.245.002,15	16.105.775,41

PRESTACIONES CONCEDIDAS POR LA COMISION DE PRESTACIONES ESPECIALES

EJERCICIO: 2010

Mutua: UNION DE MUTUAS Nº: 267

TIPO DE PRESTACION	IMPORTE
TOTAL PRESTACIONES	9.981,30
AYUDA PARA GAFAS	5.854,10
AYUDA GASTOS DESPLAZAMIENTO	987,20
AYUDA GASTOS ODONTOLOGIA	1.640,00
AYUDA GASTOS DE SEPELIO	1.500,00

LIQUIDACION PRESUPUESTO DE INGRESOS:

Se han alcanzado un total de Derechos Reconocidos Netos igual a 218.880.535,00€, lo que supone el 83,45% del presupuesto inicialmente aprobado, debido principalmente al fuerte descenso de la recaudación.

COTIZACIONES SOCIALES

Contingencias Profesionales: 126.205.327,68 euros.

Contingencias Comunes R. General y Mar: 67.548.135,13 euros.

Contingencias Comunes Trabajadores Cuenta Propia: 21.197.438,50 euros.

Cese Actividad trabajadores Autónomos: 442.339,47 euros.

TASAS Y OTROS INGRESOS

Se han obtenido Derechos Reconocidos Netos por un total de 2.972.102,62 euros, lo que supone un 154,85% superior al presupuesto inicial. La desviación más significativa se produce en la partida de reintegro de gastos correspondientes a prestaciones.

INGRESOS PATRIMONIALES

Los Derechos Reconocidos Netos de este capítulo han sido de 306.924,48 euros, lo que representa un 10,06% del presupuesto inicial aprobado. La causa es principalmente la bajada en la remuneración de las inversiones financieras.

ACTIVOS FINANCIEROS

El importe total en Derechos Reconocidos Netos asciende a 208.267,12 euros, y corresponde principalmente a la no enajenación de inversiones financieras.

La información requerida en la columna de los indicadores, ha sido cumplimentada con el número del indicador correspondiente en cada programa, cuya descripción e importe pasamos a detallar:

PROGRAMA 1102:

19 :Nº de procesos cuya alta se haya producido en el periodo:61.796

20 :Nº de días de baja del periodo o anteriores de los procesos cuya alta se haya producido en el periodo: 3.239.886

21 :Nº de procesos en los que el último día del periodo el paciente se encuentra en situación de baja: 9.502

22: Población protegida el último día del periodo: 510.161

23: Población media protegida del periodo: 516.562

24: Gasto directo generado en el periodo en concepto de IT(en miles de euros) excluidas empresas: 87.639,12

60: Nº de procesos de indemnizados cuya alta se haya producido en el periodo:37.263

61: Nº de días indemn.en el periodo o anteriores de los procesos indem.cuya alta ase haya producido en el periodo: 2.772.799

63: Nº de días indemnizados en el periodo: 2.649.492

66: Gastos asociados generados en el periodo (sanitarios, de admon y otros generales en miles): 5.414,36

PROGRAMA 1105:

20: Nº de siniestros generados de capitales renta por invalidez: 158

23: Nº de siniestros devengados de capitales renta por muerte:31

PROGRAMA 2122:

22: Nº de pacientes atendidos con medios propios. 32.475

23: Nº de pacientes atendidos con medios ajenos: 30.978

PROGRAMA 2224:

23: Nº de estancias propias causadas en el periodo: 1.451

24: Nº de estancias propias posibles en el periodo: 5.475

25: Nº de ingresos del periodo en centros propios: 812

26: Coste asistencia hospitalaria con medios propios (en miles):1.945,34

27: Coste asistencia hospitalaria con medios ajenos (en miles): 3.814,05

29: Nº de estancias de accidentados en centros ajenos: 3.586

PROGRAMA 3436:

19: Nºde accidentes investigados: 463

20: Nº de accidentes acaecidos: 10.760

21: Nº de estudio de siniestralidad en empresas realizados:367

22: Nº de visitas a centros de trabajo realiza: 207

24: Nº de cursillos jornadas y seminarios:92

26: Nº de accidentados en el periodo: 10.760

27: Población laboral protegida al final del periodo por IMS por contingencias profesionales:251.660

30: Nº de campañas de sensibilización y educación preventiva realizadas : 80

32: Nº de actuaciones de asesoramiento en materia preventiva realizadas: 176

33: Nº de campañas de divulgación en amteria preventiva realizadas:51

PROGRAMA 4364:

24: Importe medio de la cartera de valores (en miles): 45.823.,95

25: Rendimiento neto en el periodo de cartera de valores (en miles): 220,48

40: Excedente de gestión en el periodo (en miles): 11.044,52

41: Recaudación por cuotas en el periodo (en miles): 206.384,25

PROGRAMA: 4591:

25: Nº de jornadas laborales de todo el personal de la entidad : 244.002

26: Nº de jornadas laborales perdidas de todo el personal de la entidad: 9.676

40: Importe total del coste de los servicios de la entidad (en miles): 42.028,09

41: Recaudación por cuotas (en miles): 206.384,25

42: Población laboral protegida al final del periodo:291.746

5 - INFORMACIÓN SOBRE LA EJECUCIÓN DEL INGRESO PÚBLICO

-
- 5.1 PROCESO DE GESTIÓN
 - 5.2 DEVOLUCIONES DE INGRESOS
 - 5.3 DERECHOS A COBRAR DE PRESUPUESTOS CERRADOS
-

PROCESO DE GESTIÓN DEL INGRESO PÚBLICO

EJERCICIO: 2010

MUTUA: UNION DE MUTUAS

Nº: 267

A) DERECHOS PRESUPUESTARIOS RECONOCIDOS NETOS

CLASIFICACIÓN ECONÓMICA	EXPLICACIÓN	TOTAL DERECHOS RECONOCIDOS	TOTAL DERECHOS ANULADOS	DERECHOS RECONOCIDOS NETOS
(1210)	CUOTAS DE EMPLEADORES	58.900.475,53	3.009.258,64	55.891.216,89
(1211)	CUOTAS DE TRABAJADORES	11.635.324,69		11.635.324,69
(1221)	CUOTAS DE TRABAJADORES	21.621.954,22	424.515,72	21.197.438,50
(1240)	CUOTAS DE EMPLEADORES	18.011,60		18.011,60
(1241)	CUOTAS DE TRABAJADORES	3.581,95		3.581,95
(1270)	CUOTAS POR INCAP.TEMPORAL	66.584.859,81	153.566,82	66.431.292,99
(1271)	CUOTAS POR I.M.S.	59.458.545,99	112.319,53	59.346.226,46
(1272)	CUOTAS RIESGO EMBARAZO Y LAC.NATURAL	428.656,20	847,97	427.808,23
(129)	COTIZAC. CESE ACTIVIDAD TRAB. AUTONOMOS	442.339,47		442.339,47
	TOTAL ARTICULO 12 COTIZACIONES SOCIALES	219.093.749,46	3.700.508,68	215.393.240,78
	TOTAL CAPITULO 1 COTIZACIONES SOCIALES	219.093.749,46	3.700.508,68	215.393.240,78
(32711)	AL SECTOR PRIVADO	235.380,17		235.380,17
(32712)	A ENTIDADES DEL SISTEMA	336.925,71		336.925,71
	TOTAL ARTICULO 32 OTROS INGRES.PROCED.PREST.SERVICIOS	572.305,88		572.305,88
(3805)	DE MUTUAS DE A.T. Y E.P.	1.815.313,63		1.815.313,63
(3815)	DE MUTUAS DE A.T. Y E.P.	505.251,91		505.251,91
	TOTAL ARTICULO 38 REINTEGROS DE OPERACIONES CORRIENTES	2.320.565,54		2.320.565,54
(39119)	OTROS	75.497,17		75.497,17
(3995)	INGRESOS DIVERSOS DE MUTUAS DE A.T.	3.734,03		3.734,03
	TOTAL ARTICULO 39 OTROS INGRESOS	79.231,20		79.231,20
	TOTAL CAPITULO 3 TASAS Y OTROS INGRESOS	2.972.102,62		2.972.102,62
(5000)	NO AFECTOS A FONDOS ESPECIFICOS	219.997,51		219.997,51
(507)	DE EMPRESAS PRIVADAS	480,80		480,80
	TOTAL ARTICULO 50 INTERESES DE TITULOS VALORES	220.478,31		220.478,31
(5200)	NO AFECTAS A FONDOS ESPECIFICOS	86.446,17		86.446,17
(529)	INTERESES DE OTROS DEPOSITOS			
	TOTAL ARTICULO 52 INTERESES DE DEPOSITOS	86.446,17		86.446,17
	TOTAL CAPITULO 5 INGRESOS PATRIMONIALES	306.924,48		306.924,48
(83005)	DE MUTUAS DE A.T. Y E.P.	151.475,00		151.475,00
	TOTAL ARTICULO 83 REINT.PREST.CONCED.FUERA SECTOR PUB.	151.475,00		151.475,00
(8415)	DE MUTUAS DE A.T. Y E.P.	56.792,12		56.792,12
	TOTAL ARTICULO 84 DEVOLUCION DE DEPOSITOS Y FIANZAS	56.792,12		56.792,12
(8701)	DESTINFOND.PREV.Y REHA.			
(8709)	DESTINADO OTROS FINES			
(872)	REMANENTE COBERTURA PREST. SOCIALES			
	TOTAL ARTICULO 87 REMANENTES DE TESORERIA			
	TOTAL CAPITULO 8 ACTIVOS FINANCIEROS	208.267,12		208.267,12
	TOTAL	222.581.043,68	3.700.508,68	218.880.535,00

PROCESO DE GESTIÓN DEL INGRESO PÚBLICO

EJERCICIO: 2010

MUTUA: UNION DE MUTUAS

Nº: 267

A.1.) ANULACIÓN DE DERECHOS PRESUPUESTARIOS

CLASIFICACIÓN ECONÓMICA	EXPLICACIÓN	ANULACIÓN DE LIQUIDACIONES	APLAZAMIENTO Y FRACCIONAMIENTO	DEVOLUCIÓN DE INGRESOS	TOTAL DERECHOS ANULADOS
1210	CUOTAS DE EMPLEADORES	1.467.868,53	1.499.397,15	41.992,96	3.009.258,64
1211	CUOTAS DE TRABAJADORES				
1221	CUOTAS DE TRABAJADORES	217.527,52	153.182,56	53.805,64	424.515,72
1240	CUOTAS DE EMPLEADORES				
1241	CUOTAS DE TRABAJADORES				
1270	CUOTAS POR INCAP.TEMPORAL	85.553,24	18.951,65	49.061,93	153.566,82
1271	CUOTAS POR I.M.S.	49.596,69	17.100,60	45.622,24	112.319,53
1272	CUOTAS RIESGO EMBARAZO Y LAC.NATURAL			847,97	847,97
129	COTIZAC. CESE ACTIVIDAD TRAB. AUTONOMOS				
	TOTAL ARTICULO 12 COTIZACIONES SOCIALES	1.820.545,98	1.688.631,96	191.330,74	3.700.508,68
	TOTAL CAPITULO 1 COTIZACIONES SOCIALES	1.820.545,98	1.688.631,96	191.330,74	3.700.508,68
32711	AL SECTOR PRIVADO				
32712	A ENTIDADES DEL SISTEMA				
	TOTAL ARTICULO 32 OTROS INGRES.PROCED.PREST.SERVICIOS				
3805	DE MUTUAS DE A.T. Y E.P.				
3815	DE MUTUAS DE A.T. Y E.P.				
	TOTAL ARTICULO 38 REINTEGROS DE OPERACIONES CORRIENTES				
39119	OTROS				
3995	INGRESOS DIVERSOS DE MUTUAS DE A.T.				
	TOTAL ARTICULO 39 OTROS INGRESOS				
	TOTAL CAPITULO 3 TASAS Y OTROS INGRESOS				
5000	NO AFECTOS A FONDOS ESPECIFICOS				
507	DE EMPRESAS PRIVADAS				
	TOTAL ARTICULO 50 INTERESES DE TITULOS VALORES				
5200	NO AFECTAS A FONDOS ESPECIFICOS				
529	INTERESES DE OTROS DEPOSITOS				
	TOTAL ARTICULO 52 INTERESES DE DEPOSITOS				
	TOTAL CAPITULO 5 INGRESOS PATRIMONIALES				
83005	DE MUTUAS DE A.T. Y E.P.				
	TOTAL ARTICULO 83 REINT.PREST.CONCED.FUERA SECTOR PUB.				
8415	DE MUTUAS DE A.T. Y E.P.				
	TOTAL ARTICULO 84 DEVOLUCION DE DEPOSITOS Y FIANZAS				
8701	DESTINFOND.PREV.Y REHA.				
8709	DESTINADO OTROS FINES				
872	REMANENTE COBERTURA PREST. SOCIALES				
	TOTAL ARTICULO 87 REMANENTES DE TESORERIA				
	TOTAL CAPITULO 8 ACTIVOS FINANCIEROS				
	TOTAL	1.820.545,98	1.688.631,96	191.330,74	3.700.508,68

PROCESO DE GESTIÓN DEL INGRESO PÚBLICO

EJERCICIO: 2010

MUTUA: UNIÓN DE MUTUAS

Nº: 267

B) RECAUDACIÓN NETA

CLASIFICACIÓN ECONÓMICA	EXPLICACIÓN	RECAUDACIÓN TOTAL	DEVOLUCIONES DE INGRESO	RECAUDACIÓN NETA
1210	CUOTAS DE EMPLEADORES	53.563.710,42	41.992,96	53.521.717,46
1211	CUOTAS DE TRABAJADORES	11.635.324,69		11.635.324,69
1221	CUOTAS DE TRABAJADORES	19.895.896,16	53.805,64	19.842.090,52
1240	CUOTAS DE EMPLEADORES	18.011,60		18.011,60
1241	CUOTAS DE TRABAJADORES	3.581,95		3.581,95
1270	CUOTAS POR INCAP.TEMPORAL	63.640.195,75	49.061,93	63.591.133,82
1271	CUOTAS POR I.M.S.	56.947.866,23	45.622,24	56.902.243,99
1272	CUOTAS RIESGO EMBARAZO Y LAC.NATURAL	428.656,20	847,97	427.808,23
129	COTIZAC. CESE ACTIVIDAD TRAB. AUTONOMOS	442.339,47		442.339,47
	TOTAL ARTICULO 12 COTIZACIONES SOCIALES	206.575.582,47	191.330,74	206.384.251,73
	TOTAL CAPITULO 1 COTIZACIONES SOCIALES	206.575.582,47	191.330,74	206.384.251,73
32711	AL SECTOR PRIVADO	235.055,99		235.055,99
32712	A ENTIDADES DEL SISTEMA	331.185,23		331.185,23
	TOTAL ARTICULO 32 OTROS INGRES.PROCED.PREST.SERVICIOS	566.241,22		566.241,22
3805	DE MUTUAS DE A.T. Y E.P.	1.803.404,23		1.803.404,23
3815	DE MUTUAS DE A.T. Y E.P.	502.978,44		502.978,44
	TOTAL ARTICULO 38 REINTEGROS DE OPERACIONES CORRIENTES	2.306.382,67		2.306.382,67
39119	OTROS	75.497,17		75.497,17
3995	INGRESOS DIVERSOS DE MUTUAS DE A.T.	3.734,03		3.734,03
	TOTAL ARTICULO 39 OTROS INGRESOS	79.231,20		79.231,20
	TOTAL CAPITULO 3 TASAS Y OTROS INGRESOS	2.951.855,09		2.951.855,09
5000	NO AFECTOS A FONDOS ESPECIFICOS	219.997,51		219.997,51
507	DE EMPRESAS PRIVADAS	240,40		240,40
	TOTAL ARTICULO 50 INTERESES DE TITULOS VALORES	220.237,91		220.237,91
5200	NO AFECTAS A FONDOS ESPECIFICOS	86.342,35		86.342,35
529	INTERESES DE OTROS DEPOSITOS			
	TOTAL ARTICULO 52 INTERESES DE DEPOSITOS	86.342,35		86.342,35
	TOTAL CAPITULO 5 INGRESOS PATRIMONIALES	306.580,26		306.580,26
83005	DE MUTUAS DE A.T. Y E.P.	151.475,00		151.475,00
	TOTAL ARTICULO 83 REINT.PREST.CONCED.FUERA SECTOR PUB.	151.475,00		151.475,00
8415	DE MUTUAS DE A.T. Y E.P.	56.792,12		56.792,12
	TOTAL ARTICULO 84 DEVOLUCION DE DEPOSITOS Y FIANZAS	56.792,12		56.792,12
8701	DESTINFOND.PREV.Y REHA.			
8709	DESTINADO OTROS FINES			
872	REMANENTE COBERTURA PREST. SOCIALES			
	TOTAL ARTICULO 87 REMANENTES DE TESORERIA			
	TOTAL CAPITULO 8 ACTIVOS FINANCIEROS	208.267,12		208.267,12
	TOTAL	210.042.284,94	191.330,74	209.850.954,20

DESARROLLO DEL PROCESO DE GESTIÓN DEL INGRESO PÚBLICO

MUTUA:

UNION DE MUTUAS

N: 267

C) DERECHOS CANCELADOS

EJERCICIO: 2010

CLASIFICACIÓN ECONÓMICA	EXPLICACION	COBROS EN ESPECIE	INSOLVENCIAS	OTRAS	TOTAL DERECHOS CANCELADOS
1210	CUOTAS DE EMPLEADORES		858.011,71		858.011,71
1211	CUOTAS DE TRABAJADORES				
1221	CUOTAS DE TRABAJADORES		443.134,81		443.134,81
1240	CUOTAS DE EMPLEADORES				
1241	CUOTAS DE TRABAJADORES				
1270	CUOTAS POR INCAP.TEMPORAL		1.329.189,63		1.329.189,63
1271	CUOTAS POR I.M.S.		1.136.608,48		1.136.608,48
	CUOTAS RIESGO EMBARAZO Y				
1272	LAC.NATURAL				
	COTIZAC. CESE ACTIVIDAD TRAB.				
129	AUTONOMOS				
	TOTAL ARTICULO 12 COTIZACIONES SOCIALES		3.766.944,63		3.766.944,63
	TOTAL CAPITULO 1 COTIZACIONES SOCIALES		3.766.944,63		3.766.944,63
32711	AL SECTOR PRIVADO				
32712	A ENTIDADES DEL SISTEMA				
	TOTAL ARTICULO 32 OTROS				
	INGRES.PROCED.PREST.SERVICIOS				
3805	DE MUTUAS DE A.T. Y E.P.				
3815	DE MUTUAS DE A.T. Y E.P.				
	TOTAL ARTICULO 38 REINTEGROS DE OPERACIONES CORRIENTES				
39119	OTROS				
3995	INGRESOS DIVERSOS DE MUTUAS DE A.T.				
	TOTAL ARTICULO 39 OTROS INGRESOS				
	TOTAL CAPITULO 3 TASAS Y OTROS INGRESOS				
5000	NO AFECTOS A FONDOS ESPECIFICOS				
507	DE EMPRESAS PRIVADAS				
	TOTAL ARTICULO 50 INTERESES DE TITULOS VALORES				
5200	NO AFECTAS A FONDOS ESPECIFICOS				
529	INTERESES DE OTROS DEPOSITOS				
	TOTAL ARTICULO 52 INTERESES DE DEPOSITOS				
	TOTAL CAPITULO 5 INGRESOS PATRIMONIALES				
83005	DE MUTUAS DE A.T. Y E.P.				
	TOTAL ARTICULO 83				
	REINT.PREST.CONCED.FUERA SECTOR PUB.				
8415	DE MUTUAS DE A.T. Y E.P.				
	TOTAL ARTICULO 84 DEVOLUCION DE DEPOSITOS Y FIANZAS				
8701	DESTINFOND.PREV.Y REHA.				
8709	DESTINADO OTROS FINES				
	872 REMANENTE COBERTURA PREST. SOCIALES				
	TOTAL ARTICULO 87 REMANENTES DE TESORERIA				
	TOTAL CAPITULO 8 ACTIVOS FINANCIEROS				
	TOTAL		3.766.944,63		3.766.944,63

DEVOLUCIONES DE INGRESOS

EJERCICIO: 2010
 MUTUA: UNION DE MUTUAS

Nº: 267

CLASIFICACIÓN ECONÓMICA	EXPLICACIÓN	PENDIENTES DE PAGO A 1 DE ENERO	RECONOCIDAS EN EL EJERCICIO	TOTAL DEVOLUCIONES RECONOCIDAS	EFFECTUADAS EN EL EJERCICIO	PENDIENTES DE PAGO A 31 DE DICIEMBRE
1210	CUOTAS DE EMPLEADORES		41.992,96	41.992,96	41.992,96	
1221	CUOTAS DE TRABAJADORES		53.805,64	53.805,64	53.805,64	
1270	CUOTAS POR INCAP. TEMPORAL		49.061,93	49.061,93	49.061,93	
1271	CUOTAS POR I.M.S.		45.622,24	45.622,24	45.622,24	
1272	CUOTAS RIESGO EMBARAZO Y LAC.NATURAL		847,97	847,97	847,97	
	TOTAL ARTICULO 12 COTIZACIONES SOCIALES		191.330,74	191.330,74	191.330,74	
	TOTAL CAPITULO 1 COTIZACIONES SOCIALES		191.330,74	191.330,74	191.330,74	
	TOTAL GENERAL		191.330,74	191.330,74	191.330,74	

I. DERECHOS A COBRAR DE PRESUPUESTOS CERRADOS
EJERCICIO: 1994

CLASIFIC. ECONÓMICA	EXPLICACION	PENDIENTES DE COBRO A 1 DE ENERO	MODIFICACIONES SALDO ENTRANTE	DERECHOS ANULADOS		DERECHOS PENDIENTES DE COBRO
				ANULACION LIQUIDACIONES	APLAZAMIENTO Y FRACCIONAMIENTO	
1270	CUOTAS DE EMPLEADORES POR I.L.T.	31.356,17	125.627,35	589,65		156.393,87
1271	CUOTAS DE EMPLEADORES POR I.M.S.	25.712,94	105.764,48	554,23		130.923,19
	TOTAL ARTICULO 12 COTIZACIONES SOCIALES	57.069,11	231.391,83	1.143,88		287.317,06
	TOTAL CAPITULO 1 COTIZACIONES SOCIALES	57.069,11	231.391,83	1.143,88		287.317,06
	TOTAL EJERCICIO 94	57.069,11	231.391,83	1.143,88		287.317,06

I. DERECHOS A COBRAR DE PRESUPUESTOS CERRADOS
EJERCICIO: 1995

CLASIFIC. ECONOMICA	EXPLICACION	PENDIENTES DE COBRO A 1 DE ENERO	MODIFICACIONES SALDO ENTRANTE	DERECHOS ANULADOS		DERECHOS PENDIENTES DE COBRO
				ANULACION LIQUIDACIONES	APLAZAMIENTO Y FRACCIONAMIENTO	
1270	CUOTAS DE EMPLEADORES POR I.T.	8.795,77	51.281,24			60.077,01
1271	CUOTAS DE EMPLEADORES POR I.M.S.	7.399,71	43.751,85			51.151,56
	TOTAL ARTICULO 12 COTIZACIONES SOCIALES	16.195,48	95.033,09			111.228,57
	TOTAL CAPITULO 1 COTIZACIONES SOCIALES	16.195,48	95.033,09			111.228,57
	TOTAL EJERCICIO 95	16.195,48	95.033,09			111.228,57

I. DERECHOS A COBRAR DE PRESUPUESTOS CERRADOS
EJERCICIO: 1996

CLASIFIC. ECONÓMICA	EXPLICACION	PENDIENTES DE COBRO A 1 DE ENERO	MODIFICACIONES SALDO ENTRANTE	DERECHOS ANULADOS		DERECHOS PENDIENTES DE COBRO
				ANULACION LIQUIDACIONES	APLAZAMIENTO Y FRACCIONAMIENTO	
1270	CUOTAS DE EMPLEADORES POR I.T.	33.982,18	62.642,03	409,77		96.214,44
1271	CUOTAS DE EMPLEADORES POR I.M.S.	28.652,42	53.113,97	369,37		81.397,02
	TOTAL ARTICULO 12 COTIZACIONES SOCIALES	62.634,60	115.756,00	779,14		177.611,46
	TOTAL CAPITULO 1 COTIZACIONES SOCIALES	62.634,60	115.756,00	779,14		177.611,46
	TOTAL EJERCICIO 96	62.634,60	115.756,00	779,14		177.611,46

I. DERECHOS A COBRAR DE PRESUPUESTOS CERRADOS
EJERCICIO: 1997

CLASIFIC. ECONOMICA	EXPLICACION	PENDIENTES DE COBRO A 1 DE ENERO	MODIFICACIONES SALDO ENTRANTE	DERECHOS ANULADOS		DERECHOS PENDIENTES DE COBRO
				ANULACION LIQUIDACIONES	APLAZAMIENTO Y FRACCIONAMIENTO	
1210	CUOTAS DE EMPLEADORES					
1270	CUOTAS DE EMPLEADORES POR I.T.	30.065,82	61.002,36	498,10		90.570,08
1271	CUOTAS DE EMPLEADORES POR I.M.S.	25.336,34	49.508,54	429,87		74.415,01
	TOTAL ARTICULO 12 COTIZACIONES SOCIALES	55.402,16	110.510,90	927,97		164.985,09
	TOTAL CAPITULO 1 COTIZACIONES SOCIALES	55.402,16	110.510,90	927,97		164.985,09
	TOTAL EJERCICIO 97	55.402,16	110.510,90	927,97		164.985,09

I. DERECHOS A COBRAR DE PRESUPUESTOS CERRADOS
EJERCICIO: 1998

CLASIFIC. ECONÓMICA	EXPLICACION	PENDIENTES DE COBRO A 1 DE ENERO	MODIFICACIONES SALDO ENTRANTE	DERECHOS ANULADOS		DERECHOS PENDIENTES DE COBRO
				ANULACION LIQUIDACIONES	APLAZAMIENTO Y FRACCIONAMIENTO	
1210	CUOTAS DE EMPLEADORES	-346,19	27,09	76,84		-395,94
1220	CUOTAS DE TRABAJADORES AUTONOMOS	43,11				43,11
1221	CUOTAS DE TRABAJADORES	-19,18				-19,18
1270	CUOTAS DE EMPLEADORES POR I.T.	30.068,90	67.674,07	404,94		97.338,03
1271	CUOTAS DE EMPLEADORES POR I.M.S.	26.141,30	55.962,43	324,92		81.778,81
	TOTAL ARTICULO 12 COTIZACIONES SOCIALES	55.887,94	123.663,59	806,70		178.744,83
	TOTAL CAPITULO 1 COTIZACIONES SOCIALES	55.887,94	123.663,59	806,70		178.744,83
	TOTAL EJERCICIO 98	55.887,94	123.663,59	806,70		178.744,83

I. DERECHOS A COBRAR DE PRESUPUESTOS CERRADOS
EJERCICIO: 1999

CLASIFIC. ECONÓMICA	EXPLICACION	PENDIENTES DE COBRO A 1 DE ENERO	MODIFICACIONES SALDO ENTRANTE	DERECHOS ANULADOS		DERECHOS PENDIENTES DE COBRO
				ANULACION LIQUIDACIONES	APLAZAMIENTO Y FRACCIONAMIENTO	
1210	CUOTAS DE EMPLEADORES	3.440,95	4.081,06			7.522,01
1220	CUOTAS DE TRABAJADORES	658,74				658,74
1221	CUOTAS DE TRABAJADORES	-465,17	1.422,76			957,59
1270	CUOTAS DE EMPLEADORES POR I.T.	21.361,71	48.434,63	13,69		69.782,65
1271	CUOTAS DE EMPLEADORES POR I.M.S.	17.893,97	40.150,26	14,66		58.029,57
	TOTAL ARTICULO 12 COTIZACIONES SOCIALES	42.890,20	94.088,71	28,35		136.950,56
	TOTAL CAPITULO 1 COTIZACIONES SOCIALES	42.890,20	94.088,71	28,35		136.950,56
	TOTAL EJERCICIO 99	42.890,20	94.088,71	28,35		136.950,56

I. DERECHOS A COBRAR DE PRESUPUESTOS CERRADOS
EJERCICIO: 2000

CLASIFIC. ECONÓMICA	EXPLICACION	PENDIENTES DE COBRO A 1 DE ENERO	MODIFICACIONES SALDO ENTRANTE	DERECHOS ANULADOS		DERECHOS PENDIENTES DE COBRO
				ANULACION LIQUIDACIONES	APLAZAMIENTO Y FRACCIONAMIENTO	
1210	CUOTAS DE EMPLEADORES	1.057,43	16.202,90			17.260,33
1220	CUOTAS DE TRABAJADORES	6.851,79				6.851,79
1221	CUOTAS DE TRABAJADORES	-3.666,92	5.456,54	556,11		1.233,51
1270	CUOTAS DE EMPLEADORES POR I.T.	24.666,77	75.328,94	51,37		99.944,34
1271	CUOTAS DE EMPLEADORES POR I.M.S.	20.097,28	62.672,86	44,88		82.725,26
	TOTAL ARTICULO 12 COTIZACIONES SOCIALES	49.006,35	159.661,24	652,36		208.015,23
	TOTAL CAPITULO 1 COTIZACIONES SOCIALES	49.006,35	159.661,24	652,36		208.015,23
32712	A ENTIDADES DEL SISTEMA					
	TOTAL ARTICULO 32 OTROS					
	INGRES.PROCED.PREST.SERVICIOS					
	TOTAL CAPITULO 3 TASAS Y OTROS INGRESOS					
	TOTAL EJERCICIO 00	49.006,35	159.661,24	652,36		208.015,23

I. DERECHOS A COBRAR DE PRESUPUESTOS CERRADOS
EJERCICIO: 2001

CLASIFIC. ECONÓMICA	EXPLICACION	PENDIENTES DE COBRO A 1 DE ENERO	MODIFICACIONES SALDO ENTRANTE	DERECHOS ANULADOS		DERECHOS PENDIENTES DE COBRO
				ANULACION LIQUIDACIONES	APLAZAMIENTO Y FRACCIONAMIENTO	
1210	CUOTAS DE EMPLEADORES	11.004,71	18.322,94	2.770,79		26.556,86
1220	CUOTAS DE TRABAJADORES	13.439,38				13.439,38
1221	CUOTAS DE TRABAJADORES	-6.928,27	8.449,34	100,54		1.420,53
1270	CUOTAS DE EMPLEADORES POR I.T.	42.689,70	62.519,31	184,08		105.024,93
1271	CUOTAS DE EMPLEADORES POR I.M.S.	31.825,80	50.520,20	138,06		82.207,94
	TOTAL ARTICULO 12 COTIZACIONES SOCIALES	92.031,32	139.811,79	3.193,47		228.649,64
	TOTAL CAPITULO 1 COTIZACIONES SOCIALES	92.031,32	139.811,79	3.193,47		228.649,64
	TOTAL EJERCICIO 01	92.031,32	139.811,79	3.193,47		228.649,64

I. DERECHOS A COBRAR DE PRESUPUESTOS CERRADOS
EJERCICIO: 2002

CLASIFIC. ECONÓMICA	EXPLICACION	PENDIENTES DE COBRO A 1 DE ENERO	MODIFICACIONES SALDO ENTRANTE	DERECHOS ANULADOS		DERECHOS PENDIENTES DE COBRO
				ANULACION LIQUIDACIONES	APLAZAMIENTO Y FRACCIONAMIENTO	
1210	CUOTAS DE EMPLEADORES	34.375,12	33.611,31	220,90		67.765,53
1220	CUOTAS DE TRABAJADORES	22.486,02				22.486,02
1221	CUOTAS DE TRABAJADORES	-13.281,79	13.071,97	621,97		-831,79
1270	CUOTAS DE EMPLEADORES POR I.T.	91.139,04	78.540,57	8.665,13		161.014,48
1271	CUOTAS DE EMPLEADORES POR I.M.S.	66.326,83	63.401,56	5.783,45		123.944,94
	TOTAL ARTICULO 12 COTIZACIONES SOCIALES	201.045,22	188.625,41	15.291,45		374.379,18
	TOTAL CAPITULO 1 COTIZACIONES SOCIALES	201.045,22	188.625,41	15.291,45		374.379,18
	TOTAL EJERCICIO 02	201.045,22	188.625,41	15.291,45		374.379,18

I. DERECHOS A COBRAR DE PRESUPUESTOS CERRADOS
EJERCICIO: 2003

CLASIFIC. ECONÓMICA	EXPLICACION	PENDIENTES DE COBRO A 1 DE ENERO	MODIFICACIONES SALDO ENTRANTE	DERECHOS ANULADOS		DERECHOS PENDIENTES DE COBRO
				ANULACION LIQUIDACIONES	APLAZAMIENTO Y FRACCIONAMIENTO	
1210	CUOTAS DE EMPLEADORES	23.661,42	66.593,45	458,52		89.796,35
1220	CUOTAS DE TRABAJADORES	39.430,58				39.430,58
1221	CUOTAS DE TRABAJADORES	-24.631,70	23.750,34	803,44		-1.684,80
1231	CUOTAS DE TRABAJADORES					
1270	CUOTAS DE EMPLEADORES POR I.T.	65.485,30	155.783,20	2.139,85		219.128,65
1271	CUOTAS DE EMPLEADORES POR I.M.S.	53.849,70	131.605,86	1.758,72		183.696,84
	TOTAL ARTICULO 12 COTIZACIONES SOCIALES	157.795,30	377.732,85	5.160,53		530.367,62
	TOTAL CAPITULO 1 COTIZACIONES SOCIALES	157.795,30	377.732,85	5.160,53		530.367,62
	TOTAL EJERCICIO 03	157.795,30	377.732,85	5.160,53		530.367,62

I. DERECHOS A COBRAR DE PRESUPUESTOS CERRADOS
EJERCICIO: 2004

CLASIFIC. ECONÓMICA	EXPLICACION	PENDIENTES DE COBRO A 1 DE ENERO	MODIFICACIONES SALDO ENTRANTE	DERECHOS ANULADOS		DERECHOS PENDIENTES DE COBRO
				ANULACION LIQUIDACIONES	APLAZAMIENTO Y FRACCIONAMIENTO	
1210	CUOTAS DE EMPLEADORES	28.670,75	50.193,71	1.715,28		77.149,18
1220	CUOTAS DE TRABAJADORES	50.055,12				50.055,12
1221	CUOTAS DE TRABAJADORES	-30.980,40	32.432,69	1.057,06		395,23
1231	CUOTAS DE TRABAJADORES					
1270	CUOTAS DE EMPLEADORES POR I.T.	90.000,48	183.550,70	4.148,13		269.403,05
1271	CUOTAS DE EMPLEADORES POR I.M.S.	75.334,71	152.745,65	3.398,34		224.682,02
	TOTAL ARTICULO 12 COTIZACIONES SOCIALES	213.080,66	418.922,75	10.318,81		621.684,60
	TOTAL CAPITULO 1 COTIZACIONES SOCIALES	213.080,66	418.922,75	10.318,81		621.684,60
	TOTAL EJERCICIO 04	213.080,66	418.922,75	10.318,81		621.684,60

I. DERECHOS A COBRAR DE PRESUPUESTOS CERRADOS
EJERCICIO: 2005

CLASIFIC. ECONÓMICA	EXPLICACION	PENDIENTES DE COBRO A 1 DE ENERO	MODIFICACIONES SALDO ENTRANTE	DERECHOS ANULADOS		DERECHOS PENDIENTES DE COBRO
				ANULACION LIQUIDACIONES	APLAZAMIENTO Y FRACCIONAMIENTO	
1210	CUOTAS DE EMPLEADORES	51.898,88	54.563,81	1.171,11		105.291,58
1221	CUOTAS DE TRABAJADORES	51.547,52	79.939,66	2.401,16		129.086,02
1231	CUOTAS DE TRABAJADORES					
1270	CUOTAS POR INCAP.TEMPORAL	102.759,93	125.615,28	8.127,58		220.247,63
1271	CUOTAS POR I.M.S.	85.952,35	99.981,76	6.093,01		179.841,10
	TOTAL ARTICULO 12 COTIZACIONES SOCIALES	292.158,68	360.100,51	17.792,86		634.466,33
	TOTAL CAPITULO 1 COTIZACIONES SOCIALES	292.158,68	360.100,51	17.792,86		634.466,33
	TOTAL EJERCICIO 05	292.158,68	360.100,51	17.792,86		634.466,33

I. DERECHOS A COBRAR DE PRESUPUESTOS CERRADOS
EJERCICIO: 2006

CLASIFIC. ECONÓMICA	EXPLICACION	PENDIENTES DE COBRO A 1 DE ENERO	MODIFICACIONES SALDO ENTRANTE	DERECHOS ANULADOS		DERECHOS PENDIENTES DE COBRO
				ANULACION LIQUIDACIONES	APLAZAMIENTO Y FRACCIONAMIENTO	
1210	CUOTAS DE EMPLEADORES	82.536,60	69.337,11	362,87		151.510,84
1221	CUOTAS DE TRABAJADORES	68.789,41	80.055,57	2.371,39		146.473,59
1270	CUOTAS POR INCAP. TEMPORAL	147.005,77	126.300,45	2.892,35		270.413,87
1271	CUOTAS POR I.M.S.	123.133,76	100.948,91	1.915,46		222.167,21
	TOTAL ARTICULO 12 COTIZACIONES SOCIALES	421.465,54	376.642,04	7.542,07		790.565,51
	TOTAL CAPITULO 1 COTIZACIONES SOCIALES	421.465,54	376.642,04	7.542,07		790.565,51
32711	AL SECTOR PRIVADO					
32712	A ENTIDADES DEL SISTEMA					
	TOTAL ARTICULO 32 OTROS					
	INGRES.PROCED.PREST.SERVICIOS					
360	INGRESOS POR COMPENSACION DE COSTE					
	TOTAL ARTICULO 36 INGRESOS POR COMPESACION					
	TOTAL CAPITULO 3 TASAS Y OTROS INGRESOS					
507	DE EMPRESAS PRIVADAS					
	TOTAL ARTICULO 50 INTERESES DE TITULOS VALORES					
5200	NO AFECTAS AL FONDO DE RESERVA					
	TOTAL ARTICULO 52 INTERESES DE DEPOSITOS					
	TOTAL CAPITULO 5 INGRESOS PATRIMONIALES					
	TOTAL EJERCICIO 06	421.465,54	376.642,04	7.542,07		790.565,51

I. DERECHOS A COBRAR DE PRESUPUESTOS CERRADOS
EJERCICIO: 2007

CLASIFIC. ECONOMICA	EXPLICACION	PENDIENTES DE COBRO A 1 DE ENERO	MODIFICACIONES SALDO ENTRANTE	DERECHOS ANULADOS		DERECHOS PENDIENTES DE COBRO
				ANULACION LIQUIDACIONES	APLAZAMIENTO Y FRACCIONAMIENTO	
1210	CUOTAS DE EMPLEADORES	144.272,41	141.370,63	2.616,01		283.027,03
1211	CUOTAS DE TRABAJADORES					
1221	CUOTAS DE TRABAJADORES	105.954,39	108.442,46	9.150,58		205.246,27
1231	CUOTAS DE TRABAJADORES					
1240	CUOTAS DE EMPLEADORES					
1241	CUOTAS DE TRABAJADORES					
1270	CUOTAS POR INCAP.TEMPORAL	230.192,52	290.794,84	33.079,38		487.907,98
1271	CUOTAS POR I.M.S.	186.609,19	244.160,57	24.230,71		406.539,05
	TOTAL ARTICULO 12 COTIZACIONES SOCIALES	667.028,51	784.768,50	69.076,68		1.382.720,33
	TOTAL CAPITULO 1 COTIZACIONES SOCIALES	667.028,51	784.768,50	69.076,68		1.382.720,33
32711	AL SECTOR PRIVADO					
32712	A ENTIDADES DEL SISTEMA	129,58				129,58
	TOTAL ARTICULO 32 OTROS					
	INGRES.PROCED.PREST.SERVICIOS	129,58				129,58
360	INGRESOS POR COMPENSACION DE COSTE					
	TOTAL ARTICULO 36 INGRESOS POR COMPESACION					
3805	DE MUTUAS DE A.T. Y E.P.	1.194,10				1.194,10
	TOTAL ARTICULO 38 REINTEGROS DE OPERACIONES CORRIENTES	1.194,10				1.194,10
3995	INGRESOS DIVERSOS DE MUTUAS DE A.T.					
	TOTAL ARTICULO 39 OTROS INGRESOS					
	TOTAL CAPITULO 3 TASAS Y OTROS INGRESOS	1.323,68				1.323,68
5000	NO AFECTOS A FONDOS ESPECIFICOS					
507	DE EMPRESAS PRIVADAS					
	TOTAL ARTICULO 50 INTERESES DE TITULOS VALORES					
5200	NO AFECTAS A FONDOS ESPECIFICOS					
	TOTAL ARTICULO 52 INTERESES DE DEPOSITOS					
	TOTAL CAPITULO 5 INGRESOS PATRIMONIALES					
619	VENTA DE OTRAS INVERSIONES REALES	96.987,50				96.987,50
	TOTAL ARTICULO 61 DE LAS DEMAS INVERSIONES REALES	96.987,50				96.987,50
	TOTAL CAPITULO 6 ENAJENACION DE INVERSIONES REALES	96.987,50				96.987,50
83005	DE MUTUAS DE A.T. Y E.P.					
	TOTAL ARTICULO 83 REINT.PREST.CONCED.FUERA SECTOR PUB.					
8415	DE MUTUAS DE A.T. Y E.P.					
8416	DE CENTROS MANCOMUNADOS					
	TOTAL ARTICULO 84 DEVOLUCION DE DEPOSITOS Y FIANZAS					
8709	DESTINADO OTROS FINES					
872	REMANENTE COBERTURA PREST. SOCIALES					
	TOTAL ARTICULO 87 REMANENTES DE TESORERIA					
	TOTAL CAPITULO 8 ACTIVOS FINANCIEROS					
	TOTAL EJERCICIO 07	765.339,69	784.768,50	69.076,68		1.481.031,51

I. DERECHOS A COBRAR DE PRESUPUESTOS CERRADOS

EJERCICIO: 2008

CLASIFIC. ECONOMICA	EXPLICACION	PENDIENTES DE COBRO A 1 DE ENERO	MODIFICACIONES SALDO ENTRANTE	DERECHOS ANULADOS		DERECHOS PENDIENTES DE COBRO
				ANULACION LIQUIDACIONES	APLAZAMIENTO Y FRACCIONAMIENTO	
1210	CUOTAS DE EMPLEADORES	374.395,16	205.856,91	16.772,31		563.479,76
1211	CUOTAS DE TRABAJADORES					
1221	CUOTAS DE TRABAJADORES	293.857,81	131.161,36	15.754,00		409.265,17
1240	CUOTAS DE EMPLEADORES					
1241	CUOTAS DE TRABAJADORES					
1270	CUOTAS POR INCAP.TEMPORAL	552.270,92	364.690,15	19.159,75		897.801,32
1271	CUOTAS POR I.M.S.	463.387,44	306.801,22	16.130,76		754.057,90
1272	CUOTAS RIESGO EMBARAZO Y LACTANCIA NAT.					
	TOTAL ARTICULO 12 COTIZACIONES SOCIALES	1.683.911,33	1.008.509,64	67.816,82		2.624.604,15
	TOTAL CAPITULO 1 COTIZACIONES SOCIALES	1.683.911,33	1.008.509,64	67.816,82		2.624.604,15
32711	AL SECTOR PRIVADO					
32712	A ENTIDADES DEL SISTEMA					
	TOTAL ARTICULO 32 OTROS					
	INGRES.PROCED.PREST.SERVICIOS					
360	INGRESOS POR COMPENSACION DE COSTE					
	TOTAL ARTICULO 36 INGRESOS POR COMPESEACION					
39119	OTROS					
3995	INGRESOS DIVERSOS DE MUTUAS DE A.T.	1.562,90				1.562,90
	TOTAL ARTICULO 39 OTROS INGRESOS	1.562,90				1.562,90
	TOTAL CAPITULO 3 TASAS Y OTROS INGRESOS	1.562,90				1.562,90
5000	NO AFECTOS A FONDOS ESPECIFICOS					
507	DE EMPRESAS PRIVADAS					
	TOTAL ARTICULO 50 INTERESES DE TITULOS VALORES					
5200	NO AFECTAS A FONDOS ESPECIFICOS					
529	INTERESES DE OTROS DEPOSITOS					
	TOTAL ARTICULO 52 INTERESES DE DEPOSITOS					
	TOTAL CAPITULO 5 INGRESOS PATRIMONIALES					
619	VENTA DE OTRAS INVERSIONES REALES	132.204,97				132.204,97
	TOTAL ARTICULO 61 DE LAS DEMAS INVERSIONES REALES	132.204,97				132.204,97
	TOTAL CAPITULO 6 ENAJENACION DE INVERSIONES REALES	132.204,97				132.204,97
83005	DE MUTUAS DE A.T. Y E.P.					
	TOTAL ARTICULO 83 REINT.PREST.CONCED.FUERA SECTOR PUB.					
8415	DE MUTUAS DE A.T. Y E.P.					
	TOTAL ARTICULO 84 DEVOLUCION DE DEPOSITOS Y FIANZAS					
8702	DESTINFODN.RESERV.SEG.SOC.					
8709	DESTINADO OTROS FINES					
872	REMANENTE COBERTURA PREST. SOCIALES					
	TOTAL ARTICULO 87 REMANENTES DE TESORERIA					
	TOTAL CAPITULO 8 ACTIVOS FINANCIEROS					
	TOTAL EJERCICIO 08	1.817.679,20	1.008.509,64	67.816,82		2.758.372,02

I. DERECHOS A COBRAR DE PRESUPUESTOS CERRADOS
EJERCICIO: 2009

CLASIFIC. ECONÓMICA	EXPLICACION	PENDIENTES DE COBRO A 1 DE ENERO	MODIFICACIONES SALDO ENTRANTE	DERECHOS ANULADOS		DERECHOS PENDIENTES DE COBRO
				ANULACION LIQUIDACIONES	APLAZAMIENTO Y FRACCIONAMIENTO	
1210	CUOTAS DE EMPLEADORES	1.379.226,60	164.393,00	316.699,05		1.226.920,55
1211	CUOTAS DE TRABAJADORES					
1221	CUOTAS DE TRABAJADORES	824.478,74	100.559,41	69.101,40		855.936,75
1231	CUOTAS DE TRABAJADORES					
1240	CUOTAS DE EMPLEADORES					
1241	CUOTAS DE TRABAJADORES					
1270	CUOTAS POR INCAP.TEMPORAL	1.594.864,55	124.001,51	12.954,21		1.705.911,85
1271	CUOTAS POR I.M.S.	1.360.838,39	107.039,34	11.739,69		1.456.138,04
1272	CUOTAS RIESGO EMBARAZO Y LAC.NATURAL					
	TOTAL ARTICULO 12 COTIZACIONES SOCIALES	5.159.408,28	495.993,26	410.494,35		5.244.907,19
	TOTAL CAPITULO 1 COTIZACIONES SOCIALES	5.159.408,28	495.993,26	410.494,35		5.244.907,19
32711	AL SECTOR PRIVADO					2.909,10
32712	A ENTIDADES DEL SISTEMA	14.323,96				14.323,96
	TOTAL ARTICULO 32 OTROS					
	INGRES.PROCED.PREST.SERVICIOS	17.233,06				17.233,06
39119	OTROS					
3995	INGRESOS DIVERSOS DE MUTUAS DE A.T.					
	TOTAL ARTICULO 39 OTROS INGRESOS					
	TOTAL CAPITULO 3 TASAS Y OTROS INGRESOS	17.233,06				17.233,06
5000	NO AFECTOS A FONDOS ESPECIFICOS					
507	DE EMPRESAS PRIVADAS	257,23				257,23
	TOTAL ARTICULO 50 INTERESES DE TITULOS VALORES	257,23				257,23
5200	NO AFECTAS A FONDOS ESPECIFICOS	484,99				484,99
	TOTAL ARTICULO 52 INTERESES DE DEPOSITOS	484,99				484,99
	TOTAL CAPITULO 5 INGRESOS PATRIMONIALES	742,22				742,22
800	A CORTO PLAZO					
	TOTAL ARTICULO 80 ENAJENACION DE DEUDA DEL SECT.PUBL.					
83005	DE MUTUAS DE A.T. Y E.P.					
	TOTAL ARTICULO 83 REINT.PREST.CONCED.FUERA SECTOR PUB.					
8415	DE MUTUAS DE A.T. Y E.P.					
	TOTAL ARTICULO 84 DEVOLUCION DE DEPOSITOS Y FIANZAS					
8701	DESTINFOND.PREV.Y REHA.					
8702	DESTINFODN.RESERV.SEG.SOC.					
8709	DESTINADO OTROS FINES					
872	REMANENTE COBERTURA PREST. SOCIALES					
	TOTAL ARTICULO 87 REMANENTES DE TESORERIA					
	TOTAL CAPITULO 8 ACTIVOS FINANCIEROS					
	TOTAL EJERCICIO 09	5.177.383,56	495.993,26	410.494,35		5.262.882,47
	TOTAL	9.477.065,01	5.081.212,11	611.025,44		13.947.251,68

II. DERECHOS A COBRAR DE PRESUPUESTOS CERRADOS

EJERCICIO: 1994

CLASIFIC. ECONÓMICA	EXPLICACIÓN	RECAUDADOS	DERECHOS CANCELADOS				PENDIENTES DE COBRO A 31 DE DICIEMBRE
			COBROS EN ESPECIE	INSOLVENCIAS	PRESCRIPCIÓN	OTRAS	
1270	CUOTAS DE EMPLEADORES POR I.L.T.	1.588,36		139.279,39	903,56		14.622,56
1271	CUOTAS DE EMPLEADORES POR I.M.S.	1.200,96		118.884,89	747,59		10.089,75
	TOTAL ARTICULO 12 COTIZACIONES SOCIALES	2.789,32		258.164,28	1.651,15		24.712,31
	TOTAL CAPITULO 1 COTIZACIONES SOCIALES	2.789,32		258.164,28	1.651,15		24.712,31
	TOTAL EJERCICIO 94	2.789,32		258.164,28	1.651,15		24.712,31

II. DERECHOS A COBRAR DE PRESUPUESTOS CERRADOS

EJERCICIO: 1995

CLASIFIC. ECONÓMICA	EXPLICACIÓN	RECAUDADOS	DERECHOS CANCELADOS				PENDIENTES DE COBRO A 31 DE DICIEMBRE
			COBROS EN ESPECIE	INSOLVENCIAS	PRESCRIPCIÓN	OTRAS	
1270	CUOTAS DE EMPLEADORES POR I.T.	448,78		57.571,97	323,71		1.732,55
1271	CUOTAS DE EMPLEADORES POR I.M.S.	409,47		48.984,87	325,35		1.431,87
	TOTAL ARTICULO 12 COTIZACIONES SOCIALES	858,25		106.556,84	649,06		3.164,42
	TOTAL CAPITULO 1 COTIZACIONES SOCIALES	858,25		106.556,84	649,06		3.164,42
	TOTAL EJERCICIO 95	858,25		106.556,84	649,06		3.164,42

II. DERECHOS A COBRAR DE PRESUPUESTOS CERRADOS

EJERCICIO: 1996

CLASIFIC. ECONÓMICA	EXPLICACIÓN	RECAUDADOS	DERECHOS CANCELADOS				PENDIENTES DE COBRO A 31 DE DICIEMBRE
			COBROS EN ESPECIE	INSOLVENCIAS	PRESCRIPCIÓN	OTRAS	
1270	CUOTAS DE EMPLEADORES POR I.T.	534,56		53.774,68			41.905,20
1271	CUOTAS DE EMPLEADORES POR I.M.S.	416,64		45.043,48			35.936,90
	TOTAL ARTICULO 12 COTIZACIONES SOCIALES	951,20		98.818,16			77.842,10
	TOTAL CAPITULO 1 COTIZACIONES SOCIALES	951,20		98.818,16			77.842,10
	TOTAL EJERCICIO 96	951,20		98.818,16			77.842,10

II. DERECHOS A COBRAR DE PRESUPUESTOS CERRADOS

EJERCICIO: 1997

CLASIFIC. ECONÓMICA	EXPLICACIÓN	RECAUDADOS	DERECHOS CANCELADOS				PENDIENTES DE COBRO A 31 DE DICIEMBRE
			COBROS EN ESPECIE	INSOLVENCIAS	PRESCRIPCIÓN	OTRAS	
1210	CUOTAS DE EMPLEADORES						
1270	CUOTAS DE EMPLEADORES POR I.T.	1.162,99		54.084,93			35.322,16
1271	CUOTAS DE EMPLEADORES POR I.M.S.	1.012,13		43.231,95			30.170,93
	TOTAL ARTICULO 12 COTIZACIONES SOCIALES	2.175,12		97.316,88			65.493,09
	TOTAL CAPITULO 1 COTIZACIONES SOCIALES	2.175,12		97.316,88			65.493,09
	TOTAL EJERCICIO 97	2.175,12		97.316,88			65.493,09

II. DERECHOS A COBRAR DE PRESUPUESTOS CERRADOS

EJERCICIO: 1998

CLASIFIC. ECONÓMICA	EXPLICACIÓN	RECAUDADOS	DERECHOS CANCELADOS				PENDIENTES DE COBRO A 31 DE DICIEMBRE
			COBROS EN ESPECIE	INSOLVENCIAS	PRESCRIPCIÓN	OTRAS	
1210	CUOTAS DE EMPLEADORES						-395,94
1220	CUOTAS DE TRABAJADORES AUTONOMOS						43,11
1221	CUOTAS DE TRABAJADORES						-19,18
1270	CUOTAS DE EMPLEADORES POR I.T.	553,83		74.233,15			22.551,05
1271	CUOTAS DE EMPLEADORES POR I.M.S.	485,17		61.764,10			19.529,54
	TOTAL ARTICULO 12 COTIZACIONES SOCIALES	1.039,00		135.997,25			41.708,58
	TOTAL CAPITULO 1 COTIZACIONES SOCIALES	1.039,00		135.997,25			41.708,58
	TOTAL EJERCICIO 98	1.039,00		135.997,25			41.708,58

II. DERECHOS A COBRAR DE PRESUPUESTOS CERRADOS

EJERCICIO: 1999

CLASIFIC. ECONÓMICA	EXPLICACIÓN	RECAUDADOS	DERECHOS CANCELADOS				PENDIENTES DE COBRO A 31 DE DICIEMBRE
			COBROS EN ESPECIE	INSOLVENCIAS	PRESCRIPCIÓN	OTRAS	
1210	CUOTAS DE EMPLEADORES	6,46		4.253,91			3.261,64
1220	CUOTAS DE TRABAJADORES						658,74
1221	CUOTAS DE TRABAJADORES	37,16		1.367,25			-446,82
1270	CUOTAS DE EMPLEADORES POR I.T.	141,11		49.799,14			19.842,40
1271	CUOTAS DE EMPLEADORES POR I.M.S.	117,21		41.115,17			16.797,19
	TOTAL ARTICULO 12 COTIZACIONES SOCIALES	301,94		96.535,47			40.113,15
	TOTAL CAPITULO 1 COTIZACIONES SOCIALES	301,94		96.535,47			40.113,15
	TOTAL EJERCICIO 99	301,94		96.535,47			40.113,15

II. DERECHOS A COBRAR DE PRESUPUESTOS CERRADOS

EJERCICIO: 2000

CLASIFIC. ECONOMICA	EXPLICACIÓN	RECAUDADOS	DERECHOS CANCELADOS				PENDIENTES DE COBRO A 31 DE DICIEMBRE
			COBROS EN ESPECIE	INSOLVENCIAS	PRESCRIPCIÓN	OTRAS	
1210	CUOTAS DE EMPLEADORES	122,84		16.044,41			1.093,08
1220	CUOTAS DE TRABAJADORES						6.851,79
1221	CUOTAS DE TRABAJADORES	578,87		5.255,55			-4.600,91
1270	CUOTAS DE EMPLEADORES POR I.T.	1.160,81		71.159,37			27.624,16
1271	CUOTAS DE EMPLEADORES POR I.M.S.	1.013,45		59.063,11			22.648,70
	TOTAL ARTICULO 12 COTIZACIONES SOCIALES	2.875,97		151.522,44			53.616,82
	TOTAL CAPITULO 1 COTIZACIONES SOCIALES	2.875,97		151.522,44			53.616,82
32712	A ENTIDADES DEL SISTEMA						
	TOTAL ARTICULO 32 OTROS						
	INGRES.PROCED.PREST.SERVICIOS						
	TOTAL CAPITULO 3 TASAS Y OTROS INGRESOS						
	TOTAL EJERCICIO 00	2.875,97		151.522,44			53.616,82

II. DERECHOS A COBRAR DE PRESUPUESTOS CERRADOS
EJERCICIO: 2001

CLASIFIC. ECONÓMICA	EXPLICACIÓN	RECAUDADOS	DERECHOS CANCELADOS				PENDIENTES DE COBRO A 31 DE DICIEMBRE
			COBROS EN ESPECIE	INSOLVENCIAS	PRESCRIPCIÓN	OTRAS	
1210	CUOTAS DE EMPLEADORES	136,15		14.366,74			12.053,97
1220	CUOTAS DE TRABAJADORES						13.439,38
1221	CUOTAS DE TRABAJADORES	762,37		8.473,34			-7.815,18
1270	CUOTAS DE EMPLEADORES POR I.T.	1.487,46		66.375,07			37.162,40
1271	CUOTAS DE EMPLEADORES POR I.M.S.	1.253,64		53.794,57			27.159,73
	TOTAL ARTICULO 12 COTIZACIONES SOCIALES	3.639,62		143.009,72			82.000,30
	TOTAL CAPITULO 1 COTIZACIONES SOCIALES	3.639,62		143.009,72			82.000,30
	TOTAL EJERCICIO 01	3.639,62		143.009,72			82.000,30

II. DERECHOS A COBRAR DE PRESUPUESTOS CERRADOS
EJERCICIO: 2002

CLASIFIC. ECONÓMICA	EXPLICACIÓN	RECAUDADOS	DERECHOS CANCELADOS				PENDIENTES DE COBRO A 31 DE DICIEMBRE
			COBROS EN ESPECIE	INSOLVENCIAS	PRESCRIPCIÓN	OTRAS	
1210	CUOTAS DE EMPLEADORES	163,93		32.313,32			35.288,28
1220	CUOTAS DE TRABAJADORES						22.486,02
1221	CUOTAS DE TRABAJADORES	1.002,96		12.641,15			-14.475,90
1270	CUOTAS DE EMPLEADORES POR I.T.	1.008,91		84.231,30			75.774,27
1271	CUOTAS DE EMPLEADORES POR I.M.S.	858,70		68.381,49			54.704,75
	TOTAL ARTICULO 12 COTIZACIONES SOCIALES	3.034,50		197.567,26			173.777,42
	TOTAL CAPITULO 1 COTIZACIONES SOCIALES	3.034,50		197.567,26			173.777,42
	TOTAL EJERCICIO 02	3.034,50		197.567,26			173.777,42

II. DERECHOS A COBRAR DE PRESUPUESTOS CERRADOS
EJERCICIO: 2003

CLASIFIC. ECONÓMICA	EXPLICACIÓN	RECAUDADOS	DERECHOS CANCELADOS			PENDIENTES DE COBRO A 31 DE DICIEMBRE
			COBROS EN ESPECIE	INSOLVENCIAS	PRESCRIPCIÓN	
1210	CUOTAS DE EMPLEADORES	268,38		57.771,03	57,77	31.699,17
1220	CUOTAS DE TRABAJADORES					39.430,58
1221	CUOTAS DE TRABAJADORES	1.902,30		22.638,55		-26.225,65
1231	CUOTAS DE TRABAJADORES					
1270	CUOTAS DE EMPLEADORES POR I.T.	1.260,80		147.200,51	151,87	70.515,47
1271	CUOTAS DE EMPLEADORES POR I.M.S.	1.066,97		123.533,24	125,45	58.971,18
	TOTAL ARTICULO 12 COTIZACIONES SOCIALES	4.498,45		351.143,33	335,09	174.390,75
	TOTAL CAPITULO 1 COTIZACIONES SOCIALES	4.498,45		351.143,33	335,09	174.390,75
	TOTAL EJERCICIO 03	4.498,45		351.143,33	335,09	174.390,75

II. DERECHOS A COBRAR DE PRESUPUESTOS CERRADOS

EJERCICIO: 2004

CLASIFIC. ECONÓMICA	EXPLICACIÓN	RECAUDADOS	DERECHOS CANCELADOS				PENDIENTES DE COBRO A 31 DE DICIEMBRE
			COBROS EN ESPECIE	INSOLVENCIAS	PRESCRIPCIÓN	OTRAS	
1210	CUOTAS DE EMPLEADORES	1.530,67		47.588,44			28.030,07
1220	CUOTAS DE TRABAJADORES						50.055,12
1221	CUOTAS DE TRABAJADORES	2.519,05		32.900,87			-35.024,69
1231	CUOTAS DE TRABAJADORES						
1270	CUOTAS DE EMPLEADORES POR I.T.	1.559,69		181.734,55			86.108,81
1271	CUOTAS DE EMPLEADORES POR I.M.S.	1.263,38		151.206,48			72.212,16
	TOTAL ARTICULO 12 COTIZACIONES SOCIALES	6.872,79		413.430,34			201.381,47
	TOTAL CAPITULO 1 COTIZACIONES SOCIALES	6.872,79		413.430,34			201.381,47
	TOTAL EJERCICIO 04	6.872,79		413.430,34			201.381,47

II. DERECHOS A COBRAR DE PRESUPUESTOS CERRADOS
EJERCICIO: 2005

CLASIFIC. ECONÓMICA	EXPLICACIÓN	RECAUDADOS	DERECHOS CANCELADOS				PENDIENTES DE COBRO A 31 DE DICIEMBRE
			COBROS EN ESPECIE	INSOLVENCIAS	PRESCRIPCIÓN	OTRAS	
1210	CUOTAS DE EMPLEADORES	1.374,21		61.057,10			42.860,27
1221	CUOTAS DE TRABAJADORES	6.628,68		83.178,26	226,38		39.052,70
1231	CUOTAS DE TRABAJADORES						
1270	CUOTAS POR INCAP.TEMPORAL	2.039,01		136.615,65			81.592,97
1271	CUOTAS POR I.M.S.	1.537,32		109.061,13			69.242,65
	TOTAL ARTICULO 12 COTIZACIONES SOCIALES	11.579,22		389.912,14	226,38		232.748,59
	TOTAL CAPITULO 1 COTIZACIONES SOCIALES	11.579,22		389.912,14	226,38		232.748,59
	TOTAL EJERCICIO 05	11.579,22		389.912,14	226,38		232.748,59

II. DERECHOS A COBRAR DE PRESUPUESTOS CERRADOS
EJERCICIO: 2006

CLASIFIC. ECONOMICA	EXPLICACIÓN	RECAUDADOS	DERECHOS CANCELADOS				PENDIENTES DE COBRO A 31 DE DICIEMBRE
			COBROS EN ESPECIE	INSOLVENCIAS	PRESCRIPCIÓN	OTRAS	
1210	CUOTAS DE EMPLEADORES	1.353,47		80.116,39			70.040,98
1221	CUOTAS DE TRABAJADORES	8.739,29		87.455,89			50.278,41
1270	CUOTAS POR INCAP.TEMPORAL	3.232,22		151.143,17	84,63		115.953,85
1271	CUOTAS POR I.M.S.	2.788,54		122.000,52	67,70		97.310,45
	TOTAL ARTICULO 12 COTIZACIONES SOCIALES	16.113,52		440.715,97	152,33		333.583,69
	TOTAL CAPITULO 1 COTIZACIONES SOCIALES	16.113,52		440.715,97	152,33		333.583,69
32711	AL SECTOR PRIVADO						
32712	A ENTIDADES DEL SISTEMA						
	TOTAL ARTICULO 32 OTROS						
	INGRES.PROCED.PREST.SERVICIOS						
360	INGRESOS POR COMPENSACION DE COSTE						
	TOTAL ARTICULO 36 INGRESOS POR COMPESACION						
	TOTAL CAPITULO 3 TASAS Y OTROS INGRESOS						
507	DE EMPRESAS PRIVADAS						
	TOTAL ARTICULO 50 INTERESES DE TITULOS VALORES						
5200	NO AFECTAS AL FONDO DE RESERVA						
	TOTAL ARTICULO 52 INTERESES DE DEPOSITOS						
	TOTAL CAPITULO 5 INGRESOS PATRIMONIALES						
	TOTAL EJERCICIO 06	16.113,52		440.715,97	152,33		333.583,69

II. DERECHOS A COBRAR DE PRESUPUESTOS CERRADOS
EJERCICIO: 2007

CLASIFIC. ECONOMICA	EXPLICACIÓN	RECAUDADOS	DERECHOS CANCELADOS				PENDIENTES DE COBRO A 31 DE DICIEMBRE
			COBROS EN ESPECIE	INSOLVENCIAS	PRESCRIPCIÓN	OTRAS	
1210	CUOTAS DE EMPLEADORES	2.670,18		182.213,53			98.143,32
1211	CUOTAS DE TRABAJADORES						
1221	CUOTAS DE TRABAJADORES	13.058,77		116.971,57			75.215,93
1231	CUOTAS DE TRABAJADORES						
1240	CUOTAS DE EMPLEADORES						
1241	CUOTAS DE TRABAJADORES						
1270	CUOTAS POR INCAP.TEMPORAL	8.150,68		313.394,87			166.362,43
1271	CUOTAS POR I.M.S.	6.914,82		257.664,43			141.959,80
	TOTAL ARTICULO 12 COTIZACIONES SOCIALES	30.794,45		870.244,40			481.681,48
	TOTAL CAPITULO 1 COTIZACIONES SOCIALES	30.794,45		870.244,40			481.681,48
32711	AL SECTOR PRIVADO						
32712	A ENTIDADES DEL SISTEMA						129,58
	TOTAL ARTICULO 32 OTROS						
	INGRES.PROCED.PREST.SERVICIOS						129,58
360	INGRESOS POR COMPENSACION DE COSTE						
	TOTAL ARTICULO 36 INGRESOS POR COMPESACION						
3805	DE MUTUAS DE A.T. Y E.P.						1.194,10
	TOTAL ARTICULO 38 REINTEGROS DE OPERACIONES CORRIENTES						1.194,10
3995	INGRESOS DIVERSOS DE MUTUAS DE A.T.						
	TOTAL ARTICULO 39 OTROS INGRESOS						
	TOTAL CAPITULO 3 TASAS Y OTROS INGRESOS						1.323,68
5000	NO AFECTOS A FONDOS ESPECIFICOS						
507	DE EMPRESAS PRIVADAS						
	TOTAL ARTICULO 50 INTERESES DE TITULOS VALORES						
5200	NO AFECTAS A FONDOS ESPECIFICOS						
	TOTAL ARTICULO 52 INTERESES DE DEPOSITOS						
	TOTAL CAPITULO 5 INGRESOS PATRIMONIALES						
619	VENTA DE OTRAS INVERSIONES REALES						96.987,50
	TOTAL ARTICULO 61 DE LAS DEMAS INVERSIONES REALES						96.987,50
	TOTAL CAPITULO 6 ENAJENACION DE INVERSIONES REALES						96.987,50
83005	DE MUTUAS DE A.T. Y E.P.						
	TOTAL ARTICULO 83 REINT.PREST.CONCED.FUERA SECTOR PUB.						
8415	DE MUTUAS DE A.T. Y E.P.						
8416	DE CENTROS MANCOMUNADOS						
	TOTAL ARTICULO 84 DEVOLUCION DE DEPOSITOS Y FIANZAS						
8709	DESTINADO OTROS FINES						
872	REMANENTE COBERTURA PREST. SOCIALES						
	TOTAL ARTICULO 87 REMANENTES DE TESORERIA						
	TOTAL CAPITULO 8 ACTIVOS FINANCIEROS						
	TOTAL EJERCICIO 07	30.794,45		870.244,40			579.992,66

II. DERECHOS A COBRAR DE PRESUPUESTOS CERRADOS
EJERCICIO: 2008

CLASIFIC. ECONOMICA	EXPLICACIÓN	RECAUDADOS	DERECHOS CANCELADOS				PENDIENTES DE COBRO A 31 DE DICIEMBRE
			COBROS EN ESPECIE	INSOLVENCIAS	PRESCRIPCIÓN	OTRAS	
1210	CUOTAS DE EMPLEADORES	24.054,41		301.364,55			238.060,80
1211	CUOTAS DE TRABAJADORES						
1221	CUOTAS DE TRABAJADORES	39.181,79		187.152,25			182.931,13
1240	CUOTAS DE EMPLEADORES						
1241	CUOTAS DE TRABAJADORES						
1270	CUOTAS POR INCAP.TEMPORAL	40.473,10		539.806,39			317.521,83
1271	CUOTAS POR I.M.S.	34.904,07		453.625,25			265.528,58
1272	CUOTAS RIESGO EMBARAZO Y LACTANCIA NAT.						
	TOTAL ARTICULO 12 COTIZACIONES SOCIALES	138.613,37		1.481.948,44			1.004.042,34
	TOTAL CAPITULO 1 COTIZACIONES SOCIALES	138.613,37		1.481.948,44			1.004.042,34
32711	AL SECTOR PRIVADO						
32712	A ENTIDADES DEL SISTEMA						
	TOTAL ARTICULO 32 OTROS						
	INGRES.PROCED.PREST.SERVICIOS						
360	INGRESOS POR COMPENSACION DE COSTE						
	TOTAL ARTICULO 36 INGRESOS POR COMPESACION						
39119	OTROS						
3995	INGRESOS DIVERSOS DE MUTUAS DE A.T.						1.562,90
	TOTAL ARTICULO 39 OTROS INGRESOS						1.562,90
	TOTAL CAPITULO 3 TASAS Y OTROS INGRESOS						1.562,90
5000	NO AFECTOS A FONDOS ESPECIFICOS						
507	DE EMPRESAS PRIVADAS						
	TOTAL ARTICULO 50 INTERESES DE TITULOS VALORES						
5200	NO AFECTAS A FONDOS ESPECIFICOS						
529	INTERESES DE OTROS DEPOSITOS						
	TOTAL ARTICULO 52 INTERESES DE DEPOSITOS						
	TOTAL CAPITULO 5 INGRESOS PATRIMONIALES						
619	VENTA DE OTRAS INVERSIONES REALES						132.204,97
	TOTAL ARTICULO 61 DE LAS DEMAS INVERSIONES REALES						132.204,97
	TOTAL CAPITULO 6 ENAJENACION DE INVERSIONES REALES						132.204,97
83005	DE MUTUAS DE A.T. Y E.P.						
	TOTAL ARTICULO 83 REINT.PREST.CONCED.FUERA SECTOR PUB.						
8415	DE MUTUAS DE A.T. Y E.P.						
	TOTAL ARTICULO 84 DEVOLUCION DE DEPOSITOS Y FIANZAS						
8702	DESTINFODN.RESERV.SEG.SOC.						
8709	DESTINADO OTROS FINES						
872	REMANENTE COBERTURA PREST. SOCIALES						
	TOTAL ARTICULO 87 REMANENTES DE TESORERIA						
	TOTAL CAPITULO 8 ACTIVOS FINANCIEROS						
	TOTAL EJERCICIO 08	138.613,37		1.481.948,44			1.137.810,21

II. DERECHOS A COBRAR DE PRESUPUESTOS CERRADOS
EJERCICIO: 2009

CLASIFIC. ECONOMICA	EXPLICACIÓN	RECAUDADOS	DERECHOS CANCELADOS				PENDIENTES DE COBRO A 31 DE DICIEMBRE
			COBROS EN ESPECIE	INSOLVENCIAS	PRESCRIPCIÓN	OTRAS	
1210	CUOTAS DE EMPLEADORES	247.788,94		415.042,55			564.089,06
1211	CUOTAS DE TRABAJADORES						
1221	CUOTAS DE TRABAJADORES	173.253,60		256.481,06			426.202,09
1231	CUOTAS DE TRABAJADORES						
1240	CUOTAS DE EMPLEADORES						
1241	CUOTAS DE TRABAJADORES						
1270	CUOTAS POR INCAP.TEMPORAL	353.550,79		641.955,03			710.406,03
1271	CUOTAS POR I.M.S.	303.339,57		546.840,91			605.957,56
1272	CUOTAS RIESGO EMBARAZO Y LAC.NATURAL						
	TOTAL ARTICULO 12 COTIZACIONES SOCIALES	1.077.932,90		1.860.319,55			2.306.654,74
	TOTAL CAPITULO 1 COTIZACIONES SOCIALES	1.077.932,90		1.860.319,55			2.306.654,74
32711	AL SECTOR PRIVADO	2.909,10					
32712	A ENTIDADES DEL SISTEMA	14.223,96					100,00
	TOTAL ARTICULO 32 OTROS						
	INGRES.PROCED.PREST.SERVICIOS	17.133,06					100,00
39119	OTROS						
3995	INGRESOS DIVERSOS DE MUTUAS DE A.T.						
	TOTAL ARTICULO 39 OTROS INGRESOS						
	TOTAL CAPITULO 3 TASAS Y OTROS INGRESOS	17.133,06					100,00
5000	NO AFECTOS A FONDOS ESPECIFICOS						
507	DE EMPRESAS PRIVADAS	257,23					
	TOTAL ARTICULO 50 INTERESES DE TITULOS VALORES	257,23					
5200	NO AFECTAS A FONDOS ESPECIFICOS	484,99					
	TOTAL ARTICULO 52 INTERESES DE DEPOSITOS	484,99					
	TOTAL CAPITULO 5 INGRESOS PATRIMONIALES	742,22					
800	A CORTO PLAZO						
	TOTAL ARTICULO 80 ENAJENACION DE DEUDA DEL SECT.PUBL.						
83005	DE MUTUAS DE A.T. Y E.P.						
	TOTAL ARTICULO 83 REINT.PREST.CONCED.FUERA SECTOR PUB.						
8415	DE MUTUAS DE A.T. Y E.P.						
	TOTAL ARTICULO 84 DEVOLUCION DE DEPOSITOS Y FIANZAS						
8701	DESTINFOND.PREV.Y REHA.						
8702	DESTINFODN.RESERV.SEG.SOC.						
8709	DESTINADO OTROS FINES						
872	REMANENTE COBERTURA PREST. SOCIALES						
	TOTAL ARTICULO 87 REMANENTES DE TESORERIA						
	TOTAL CAPITULO 8 ACTIVOS FINANCIEROS						
	TOTAL EJERCICIO 09	1.095.808,18		1.860.319,55			2.306.754,74
	TOTAL	1.321.944,90		7.093.202,47		3.014,01	5.529.090,30

6 - INFORMACIÓN SOBRE EL INMOVILIZADO NO FINANCIERO

6.1 INMOVILIZADO INMATERIAL
6.2 INMOVILIZADO MATERIAL

INMOVILIZADO INMATERIAL

Mutua: UNION DE MUTUAS N°: 267

I. RELACION DE BIENES Y DERECHOS

EJERCICIO: 2010

CODIGO	DESCRIPCIÓN	VALOR A 31 DE DICIEMBRE	AMORTIZACIÓN ACUMULADA A 31 DE DICIEMBRE
215	1.- Aplicaciones informáticas	3.024.659,60	2.645.203,97
217	2.- Derechos sobre bienes en régimen de arrendamiento financiero		
	TOTAL	3.024.659,60	2.645.203,97

INMOVILIZADO MATERIAL

Mutua: UNION DE MUTUAS N°: 267

EJERCICIO: 2010

CODIGO	DESCRIPCIÓN	VALOR A 1 DE ENERO	VARIACIONES Y CAUSAS	VALOR A 31 DE DICIEMBRE	AMORTIZACIÓN ACUMULADA A 31 DE DICIEMBRE
220	Terrenos y bienes naturales	8.779.642,52		8.779.642,52	
221	Construcciones	24.282.973,31	548.376,83	24.831.350,14	1.971.179,58
222	Instalaciones técnicas	9.572.295,98	190.178,29	9.762.474,27	4.437.459,95
223	Maquinaria	1.804.394,09	-57.163,85	1.747.230,24	1.118.703,08
224	Utillaje	304.321,99	-2.085,44	302.236,55	197.975,89
226	Mobiliario	4.095.884,04	-36.514,11	4.059.369,93	1.596.810,36
227	Equipos para procesos de información	3.171.428,05	-142.946,80	3.028.481,25	1.863.241,99
228	Elementos de transporte	710.210,15		710.210,15	385.842,38
229	Otro inmovilizado material				
	TOTAL	52.721.150,13	499.844,92	53.220.995,05	11.571.213,23

INMOVILIZADO MATERIAL EN CURSO

MUTUA: UNION DE MUTUAS
EJERCICIO: 2010

Nº: 267

DESCRIPCIÓN	IMPORTE A 1 DE ENERO	CARGOS			ABONOS	IMPORTE A 31 DE DICIEMBRE
		PROYECTOS REALIZADOS POR LA ENTIDAD	PROYECTOS DERIVADOS DE CTOS. CON TERCEROS	GASTOS FINANCIEROS ACTIVADOS	IMPORTE TRASPASADO A INMOVILIZADO TERMINADO	
TOTAL	822.778,22	494.659,45			779.227,40	538.210,27
2219 CONSTRUCCIONES EN CURSO EDIF VALL D'UIXÓ	779.227,40				779.227,40	
2219 CONSTRUCCIONES EN CURSO EDIF BURRIANA	43.550,82	494.659,45				538.210,27

DETALLE DEL INMOVILIZADO MATERIAL CON CARGO AL FONDO DE PREVENCIÓN Y REHABILITACIÓN

**MUTUA: UNION DE MUTUAS
EJERCICIO: 2010**

Nº: 267

CODIGO	DESCRIPCIÓN	VALOR A 1 DE ENERO	VARIACIONES Y CAUSAS	VALOR A 31 DE DICIEMBRE	AMORTIZACIÓN ACUMULADA A 31 DE DICIEMBRE
220	Terrenos y bienes naturales	34.175,95		34.175,95	
221	Construcciones	784.810,88		784.810,88	326.458,47
222	Instalaciones técnicas	149.766,21		149.766,21	149.766,21
223	Maquinaria				
224	Utillaje				
226	Mobiliario				
227	Equipos para procesos de información				
228	Elementos de transporte				
229	Otro inmovilizado material				
	TOTAL	968.753,04		968.753,04	476.224,68

7 - INFORMACIÓN SOBRE LAS INVERSIONES FINANCIERAS

-
- 7.1 VALORES DE RENTA FIJA
 - 7.2 CRÉDITOS
 - 7.3 PARTICIPACIONES EN CENTROS Y
ENTIDADES MANCOMUNADAS
-

VALORES RENTA FIJA NO AFECTOS AL FONDO DE RESERVA DE LA SEGURIDAD SOCIAL

EJERCICIO: 2010

Mutua: UNION DE MUTUAS Nº: 267

DESCRIPCIÓN	VALOR A 1 DE ENERO	VARIACIONES	VALOR A 31 DE DICIEMBRE	INTERESES DEVENGADOS Y NO COBRADOS	PROVISIÓN DEPRECIACIÓN
TOTAL	50.419.717,17	1.545.025,70	51.964.742,87	26.131,87	
TEMPORALES					
LETRAS TESORO LA CAIXA	4.999.709,07	11.308.486,64	16.308.195,71	10.837,78	
OBLIG. ESTADO LA CAIXA	5.134.980,67	-5.134.980,67			
LETRAS T. C.R. CASTELLON	6.781.000,00	104.000,00	6.885.000,00	3.199,17	
OBLIG. ESTADO BANCAJA	12.431.000,00	-12.431.000,00			
BONOS ESTADO BANCAJA		12.495.500,00	12.495.500,00	5.477,49	
LETRAS T. B. POPULAR	2.063.936,48	-2.063.936,48			
OBLIG. E. B. POPULAR					
LETRAS T. C.R.VILLARREAL	4.404.000,00	22.500,00	4.426.500,00	1.819,11	
LETRAS T. CAIXA PENEDES					
LETRAS T. C.R. ALCORA	3.136.000,00	-3.136.000,00			
LETRAS T. C.R. ALMAZORA	1.998.000,00	11.000,00	2.009.000,00	951,11	
LETRAS T. C.R. BURRIANA	985.000,00	-985.000,00			
LETRAS T. C.R. SAN ISIDRO	805.000,00	-805.000,00			
LETRAS T. C.R. VINARAZ	806.000,00	5.000,00	811.000,00	373,28	
OBLIG. ESTADO SABADELL		9.000.000,00	9.000.000,00	2.441,09	
LETRAS T. CAIXA POPULAR					
BONOS E. CAIXA POPULAR	2.422.000,00	-2.422.000,00			
LETRAS TESORO C.R. BETXI	708.000,00	-708.000,00			
LETRAS TESORO C.R. ONDA	708.000,00	-708.000,00			
LETRAS T. C.R. CASINOS	542.000,00	-542.000,00			
LETRAS TESORO C.R. TURIS	372.000,00	-372.000,00			
LETRAS T. C.R. ALMENARA	371.000,00	-371.000,00			
LETRAS T. C.R. CHESTE	369.000,00	-369.000,00			
LETRAS T. C.R. ALQUERIAS	371.000,00	-371.000,00			
LETRAS T. C.R. SAN VICENTE	346.000,00	-346.000,00			
LETRAS TESORO IBERCAJA	343.140,00	-343.140,00			
LETRAS TESORO C.R. ALBAL	172.000,00	-172.000,00			
LETRAS T. CAJA MADRID	121.403,79	-121.403,79			
PERMANENTES					
OBLIG. ESTADO LA CAIXA	19.930,97		19.930,97	1.032,84	
OBLIG. BANCAJA DEP. C.R.CASTELLON	9.616,19		9.616,19		

CRÉDITOS

EJERCICIO: 2010

Mutua: UNION DE MUTUAS N°: 267

DESCRIPCIÓN	VALOR A 1 DE ENERO	VARIACIONES	VALOR A 31 DE DICIEMBRE	INTERESES DEVENGADOS Y NO COBRADOS	PROVISIÓN INSOLVENCIAS
CORTO PLAZO					
APARICI GARCIA LIDON	1.250,00	250,00	1.500,00		
CASAÑA GOMEZ VICENTE		1.500,00	1.500,00		
GONZALEZ VIÑA JOSE IGNACIO	1.375,00	125,00	1.500,00		
MARTINEZ ASENSI JOSE		1.500,00	1.500,00		
MELERO CRESPO EDUARDO	375,00	-375,00			
PALLARES ESCUDER JULIA	250,00	1.250,00	1.500,00		
PERIS ALDAS FERNANDO	750,00	-750,00			
RIBERA MONTANER JUAN	1.500,00	-1.250,00	250,00		
RICHART ARANDES RICARDO	625,00	-625,00			
ROYO FABREGAT AMPARO	1.000,00	500,00	1.500,00		
SANCHEZ CHUST VICENTA		1.500,00	1.500,00		
VAZQUEZ FERRO M.TERESA	1.250,00	-1.250,00			
VIVES TERUEL MIGUEL ANGEL	1.500,00	-750,00	750,00		
JARQUE PEREZ CARLOS		1.500,00	1.500,00		
GALLEGO GIMENO MªCARMEN	1.500,00	-1.125,00	375,00		
RUIZ LORENZO AMPARO ALMUDENA	1.125,00	375,00	1.500,00		
IRANZO PESUDO MANUEL					
GARRIDO ALBUIXECH DIEGO	125,00	1.375,00	1.500,00		
SOLER VALLS JESUS FELIX	1.500,00	-1.500,00			
GARRIDO RUIZ ANA MARIA	1.500,00	-250,00	1.250,00		
CIOBANU ELENA EVRIKA					
MARTINEZ GIMENO ARANZAZU	1.500,00	-875,00	625,00		
BARROS CAÑAS EMILIO J.	250,00	1.250,00	1.500,00		
HERNANDEZ APARICI ESTHER	500,00	325,00	825,00		
VIVES TERUEL MªJESUS	500,00	-500,00			
BUÑUEL DELGADO SERGIO		375,00	375,00		
FLORES GIMENO ALICIA	500,00	-500,00			
RAFOLS SOLE MªTERESA	1.500,00	-1.125,00	375,00		
PIQUER ADSUARA JOSE ENRIQUE					
GASPAR PERIS INMACULADA	1.500,00	-250,00	1.250,00		
PITARCH SEGARRA SOLEDAD	1.500,00	-750,00	750,00		
SORIANO SERRA PASCUAL	1.500,00	-750,00	750,00		
PEREZ RUBICOS JESUS ANTONIO	1.500,00	-875,00	625,00		
VIÑALS YUSTE ROSA MARIA	1.500,00	-1.375,00	125,00		
LOPEZ PIÑERO Mª CARMEN	1.500,00	-1.500,00			
CASALTA CARDAS SUSANA	1.250,00	-1.250,00			
AMOROS ARIZA Mª ROSARIO	875,00	625,00	1.500,00		
LOPE MOLINER PILAR	50,00	-50,00			
SORIA GOMEZ ANA		1.500,00	1.500,00		
PERIS VALLES TOMAS					
DIAZ SANTAMARIA GEMMA	1.500,00	-1.250,00	250,00		
CUBEDO ALICART FERNANDO G.	1.250,00	-400,00	850,00		
FRAILE ALBIAR ISABEL	1.500,00	-1.500,00			

CRÉDITOS

EJERCICIO: 2010

Mutua: UNION DE MUTUAS N°: 267

DESCRIPCIÓN	VALOR A 1 DE ENERO	VARIACIONES	VALOR A 31 DE DICIEMBRE	INTERESES DEVENGADOS Y NO COBRADOS	PROVISIÓN INSOLVENCIAS
TARRAZON MARTINEZ BEATRIZ	1.500,00	-1.500,00			
DE LA TORRE GARCIA CELESTE	1.250,00	-1.250,00			
GONZALEZ FERNANDEZ LLEDO	875,00	625,00	1.500,00		
CLARES NEBOT MARIA					
BAGANT BARKER-COOK ESTHER					
ALBERTO REDONDO PILAR	1.500,00	-500,00	1.000,00		
GONZALEZ BLASCO RAFAEL		1.500,00	1.500,00		
PERIS MARTI MIGUEL	250,00	-250,00			
ESCUDEU GUEL MANUEL					
LLOMBART BOSO MARIA JOSE	375,00	500,00	875,00		
SEGLAR GRIFO MANUELA	375,00	-375,00			
VARELLA BRAULIO TERESA					
CHACON JESUS JOSE JAVIER					
FRANCH GARCIA VICENTE MANUEL	875,00	-875,00			
ROS CHIRALT RAMON	875,00	-875,00			
PLANAS MARTINEZ MIRIAM	1.375,00	-1.375,00			
RUBIO CORTES Mª ANGELES	1.250,00	-1.250,00			
PIQUER ADSUARA Mª JOSE					
GARCIA CELMA Mª CARMEN	1.500,00	-1.500,00			
COLLADO CASTELLS Mª DOLORES	1.500,00	-1.375,00	125,00		
DEVESA TARIN MIGUEL					
RODRIGUEZ FONTAN ANA BEATRIZ					
FERRER MAGRANER ELISA	1.500,00	-1.125,00	375,00		
PASTOR IBAÑEZ Mª DOLORES	1.500,00	-1.000,00	500,00		
DE LA CONCEPCION BAEZA JAVIER	1.500,00	-875,00	625,00		
GIL ALCAMI JOSEP MARIA	1.500,00	-750,00	750,00		
VERDU FRAN Mª VICTORIA	1.500,00	-500,00	1.000,00		
PEREZ OLIVEIRA CELIA					
VALLE RICO FERNANDO	750,00	-750,00			
MONFERRER SANGUESA INMACULADA					
SIMO MATUTANO MARIA LUISA					
RAMIREZ AGUILAR NURIA		1.500,00	1.500,00		
CAMPESINO SANCHEZ-VILCHEZ ANA		300,00	300,00		
VALLE RAMIREZ FERNANDO					
ENGUER SANJUAN MARIA ROSARIO					
LARGO PLAZO					
APARICI GARCIA LIDON		1.125,00	1.125,00		
CASAÑA GOMEZ VICENTE		375,00	375,00		
GONZALEZ VIÑA JOSE IGNACIO		1.375,00	1.375,00		
MARTINEZ ASENSI JOSE		1.000,00	1.000,00		
PALLARES ESCUDER JULIA		375,00	375,00		
RIBERA MONTANER JUAN	250,00	-250,00			
ROYO FABREGAT AMPARO		1.000,00	1.000,00		

CRÉDITOS

EJERCICIO: 2010

Mutua: UNION DE MUTUAS N°: 267

DESCRIPCIÓN	VALOR A 1 DE ENERO	VARIACIONES	VALOR A 31 DE DICIEMBRE	INTERESES DEVENGADOS Y NO COBRADOS	PROVISIÓN INSOLVENCIAS
SANCHEZ CHUST VICENTA		375,00	375,00		
VIVES TERUEL MIGUEL ANGEL	750,00	-750,00			
JARQUE PEREZ CARLOS		1.375,00	1.375,00		
GALLEGO GIMENO Mª CARMEN	375,00	-375,00			
RUIZ LORENZO AMPARO ALMUDENA		1.250,00	1.250,00		
GARRIDO ALBUIXECH DIEGO		300,00	300,00		
SOLER VALLS JESUS FELIX	500,00	-500,00			
GARRIDO RUIZ ANA MARIA	1.250,00	-1.250,00			
MARTINEZ GIMENO ARANZAZU	625,00	-625,00			
BARROS CAÑAS EMILIO J.		875,00	875,00		
RAFOLS SOLE Mª TERESA	375,00	-375,00			
GASPAR PERIS INMACULADA	1.250,00	-1.250,00			
PITARCH SEGARRA SOLEDAD	750,00	-750,00			
SORIANO SERRA PASCUAL	750,00	-750,00			
PEREZ RUBICOS JESUS ANTONIO	625,00	-625,00			
VIÑALS YUSTE ROSA MARIA	125,00	-125,00			
AMOROS ARIZA Mª ROSARIO		875,00	875,00		
SORIA GOMEZ ANA		750,00	750,00		
DIAZ SANTAMARIA GEMMA	250,00	-250,00			
GONZALEZ FERNANDEZ LLEDO		250,00	250,00		
ALBERTO REDONDO PILAR	1.000,00	-1.000,00			
GONZALEZ BLASCO RAFAEL		1.000,00	1.000,00		
COLLADO CASTELLS Mª DOLORES	125,00	-125,00			
FERRER MAGRANER ELISA	375,00	-375,00			
PASTOR IBAÑEZ Mª DOLORES	500,00	-500,00			
DE LA CONCEPCION BAEZA JAVIER	625,00	-625,00			
GIL ALCAMI JOSEP MARIA	750,00	-750,00			
VERDU FRAN Mª VICTORIA	1.000,00	-1.000,00			
RAMIREZ AGUILAR NURIA		500,00	500,00		

PARTICIPACIONES EN CENTROS MANCOMUNADOS

MUTUA: UNION DE MUTUAS
EJERCICIO: 2010

Nº: 267

DESCRIPCIÓN	% DE PARTICIPACIÓN	VALOR A 1 DE ENERO	VARIACIONES	VALOR A 31 DE DICIEMBRE
TOTAL		1.762.736,51		1.762.736,51
CENTRO RECUP.Y REHABILITACION DE LEVANTE	11,10	1.761.933,73		1.761.933,73
CENTRO INTERMUTUAL SAN SEBASTIAN	0,12	802,78		802,78

PARTICIPACIONES EN ENTIDADES MANCOMUNADAS

Mutua: UNION DE MUTUAS N°: 267

EJERCICIO: 2010

DESCRIPCIÓN	% DE PARTICIPACIÓN	VALOR A 1 DE ENERO	VARIACIONES	VALOR A 31 DE DICIEMBRE
PARTICIPACION CORPORACION MUTUA	10,21	38.028,22		38.028,22

8 - ESTADO DE OPERACIONES NO PRESUPUESTARIAS

-
- 8.1 ESTADO DE DEUDORES NO PRESUPUESTARIOS
 - 8.2 ESTADO DE ACREEDORES NO PRESUPUESTARIOS
 - 8.3 ESTADO DE PARTIDAS PENDIENTES DE APLICACIÓN
-

ESTADO DE DEUDORES NO PRESUPUESTARIOS
EJERCICIO: 2010

Nº: 267

MUTUA: UNION DE MUTUAS
Cuenta Plan: 443

CONCEPTO	DESCRIPCION	SALDO A 1-1	CARGOS REALIZADOS EN EL EJERCICIO	TOTAL DEUDORES	ABONOS REALIZADOS EN EJERCICIO	DEUDORES PDTES. COBRO EN 31-12
10010	DEUDORES A CORTO PLAZO POR APLAZ.Y FRAC.	389.174,93	760.841,84	1.150.016,77	660.451,73	489.565,04
	TOTAL CUENTA 443 DEUDORES CORTO					
	PLAZO.APLAZ.Y FRACCIONAM.	389.174,93	760.841,84	1.150.016,77	660.451,73	489.565,04

ESTADO DE DEUDORES NO PRESUPUESTARIOS
EJERCICIO: 2010

Nº: 267

MUTUA: UNION DE MUTUAS
Cuenta Plan: 444

CONCEPTO	DESCRIPCION	SALDO A 1-1	CARGOS REALIZADOS EN EL EJERCICIO	TOTAL DEUDORES	ABONOS REALIZADOS EN EJERCICIO	DEUDORES PDTES. COBRO EN 31-12
10110	DEUDORES A LARGO PLAZO POR APLAZ.Y FRAC.	731.190,64	1.213.488,52	1.944.679,16	764.804,36	1.179.874,80
	TOTAL CUENTA 444 DEUDORES LARGO					
	PLAZO.APLAZ.Y FRACCIONAM.	731.190,64	1.213.488,52	1.944.679,16	764.804,36	1.179.874,80

ESTADO DE DEUDORES NO PRESUPUESTARIOS
EJERCICIO: 2010

Nº: 267

MUTUA: UNION DE MUTUAS
Cuenta Plan: 445

CONCEPTO	DESCRIPCION	SALDO A 1-1	CARGOS REALIZADOS EN EL EJERCICIO	TOTAL DEUDORES	ABONOS REALIZADOS EN EJERCICIO	DEUDORES PDTES. COBRO EN 31-12
10210	DEUDORES PAGO INDEBIDO PREST.SISTEMA S.S	52.493,85	819.056,88	871.550,73	813.071,85	58.478,88
	TOTAL CUENTA 445 DEUDORES POR PRESTACIONES	52.493,85	819.056,88	871.550,73	813.071,85	58.478,88

ESTADO DE DEUDORES NO PRESUPUESTARIOS
EJERCICIO: 2010

Nº: 267

MUTUA: UNION DE MUTUAS

Cuenta Plan: 449

CONCEPTO	DESCRIPCION	SALDO A 1-1	CARGOS REALIZADOS EN EL EJERCICIO	TOTAL DEUDORES	ABONOS REALIZADOS EN EJERCICIO	DEUDORES PDTES. COBRO EN 31-12
10310	PRESTACIONES ANTICIPADAS	198.672,57	400,00	199.072,57		199.072,57
10319	OTROS ANTICIPOS Y PRESTAMOS	14.513,73	77.245,94	91.759,67	85.010,94	6.748,73
10399	OTROS DEUDORES	131.841,00	56.821,48	188.662,48	14.413,20	174.249,28
	TOTAL CUENTA 449 OTROS DEUDORES NO PRESUPUESTARIOS	345.027,30	134.467,42	479.494,72	99.424,14	380.070,58
	TOTAL SUBGRUPO 44 DEUDORES NO PRESUPUESTARIOS	1.517.886,72	2.927.854,66	4.445.741,38	2.337.752,08	2.107.989,30

ESTADO DE DEUDORES NO PRESUPUESTARIOS
EJERCICIO: 2010

Nº: 267

MUTUA: UNION DE MUTUAS
Cuenta Plan: 4709

CONCEPTO	DESCRIPCION	SALDO A 1-1	CARGOS REALIZADOS EN EL EJERCICIO	TOTAL DEUDORES	ABONOS REALIZADOS EN EJERCICIO	DEUDORES PDTES. COBRO EN 31-12
10509	OTROS CONCEPTOS		17.474,45	17.474,45	17.474,45	
	TOTAL CUENTA 4709 HACIENDA PUBLICA,					
	DEUDOR POR OTROS CONC.		17.474,45	17.474,45	17.474,45	
	TOTAL PRINCIPAL 470 HACIENDA PUBLICA,					
	DEUDOR DIVERSOS CONC.		17.474,45	17.474,45	17.474,45	

ESTADO DE DEUDORES NO PRESUPUESTARIOS
EJERCICIO: 2010

MUTUA: UNION DE MUTUAS
Cuenta Plan: 4710

Nº: 267

CONCEPTO	DESCRIPCION	SALDO A 1-1	CARGOS REALIZADOS EN EL EJERCICIO	TOTAL DEUDORES	ABONOS REALIZADOS EN EJERCICIO	DEUDORES PDTES. COBRO EN 31-12
10510	INCAPACIDAD TEMPORAL	25.068,26	275.945,35	301.013,61	273.677,60	27.336,01
	TOTAL CUENTA 4710					
	DEUDORA	25.068,26	275.945,35	301.013,61	273.677,60	27.336,01
	TOTAL PRINCIPAL 471					
	SOCIAL,DEUDORES	25.068,26	275.945,35	301.013,61	273.677,60	27.336,01
	TOTAL SUBGRUPO 47					
	PUBLICAS	25.068,26	293.419,80	318.488,06	291.152,05	27.336,01
	TOTAL GRUPO 4	1.542.954,98	3.221.274,46	4.764.229,44	2.628.904,13	2.135.325,31

ESTADO DE DEUDORES NO PRESUPUESTARIOS
EJERCICIO: 2010

Nº: 267

MUTUA: UNION DE MUTUAS
Cuenta Plan: 553

CONCEPTO	DESCRIPCION	SALDO A 1-1	CARGOS REALIZADOS EN EL EJERCICIO	TOTAL DEUDORES	ABONOS REALIZADOS EN EJERCICIO	DEUDORES PDTES. COBRO EN 31-12
40105	OPERACIONES DEUDORAS CON TG.SEG.SOCIAL	24.163.885,07	208.554.642,84	232.718.527,91	208.352.313,44	24.366.214,47
	TOTAL CUENTA 553 TGSS CUENTA CORRIENTE	24.163.885,07	208.554.642,84	232.718.527,91	208.352.313,44	24.366.214,47
	TOTAL SUBGRUPO 55 OTRAS CUENTAS NO BANCARIAS	24.163.885,07	208.554.642,84	232.718.527,91	208.352.313,44	24.366.214,47
	TOTAL GRUPO 5 CUENTAS FINANCIERAS	24.163.885,07	208.554.642,84	232.718.527,91	208.352.313,44	24.366.214,47
	TOTAL GENERAL	25.706.840,05	211.775.917,30	237.482.757,35	210.981.217,57	26.501.539,78

ESTADO DE ACREEDORES NO PRESUPUESTARIOS

MUTUA: UNION DE MUTUAS

Nº: 267

Cuenta Plan: 419

EJERCICIO: 2010

CONCEPTO	DESCRIPCION	SALDO A 1-1	ABONOS REALIZADOS EN EL EJERCICIO	TOTAL ACREEDORES	CARGOS REALIZADOS EN EJERCICIO	ACREEDORES PDTES. PAGO EN 31-12
20310	RETENC.JUDIC.SOBRE LIBRAMIENTOS NOMINAS	1.595,68	12.354,06	13.949,74	12.221,18	1.728,56
20311	RETENC.JUDIC.SOBRE OTROS LIBRAMIENTOS		6.584,71	6.584,71	5.378,85	1.205,86
20313	RETENC.PAGO LIBRAM.A FAV.URES SEG.SOCIAL	78,60	13.777,60	13.856,20	13.711,12	145,08
20315	RET.PAGO LIBRAM.A/F.AGENCIA TRIBUTARIA	1.310,63	5.360,41	6.671,04	6.284,85	386,19
20399	OTROS ACREEDORES	22.461,62	1.954,65	24.416,27	5.201,11	19.215,16
	TOTAL CUENTA 419 OTROS ACREEDORES NO PRESUPUESTARIOS	25.446,53	40.031,43	65.477,96	42.797,11	22.680,85
	TOTAL SUBGRUPO 41 ACREEDORES NO PRESUPUESTARIOS	25.446,53	40.031,43	65.477,96	42.797,11	22.680,85

ESTADO DE ACREEDORES NO PRESUPUESTARIOS

MUTUA: UNION DE MUTUAS

Nº: 267

Cuenta Plan: 4751

EJERCICIO: 2010

CONCEPTO	DESCRIPCION	SALDO A 1-1	ABONOS REALIZADOS EN EL EJERCICIO	TOTAL ACREEDORES	CARGOS REALIZADOS EN EJERCICIO	ACREEDORES PDTES. PAGO EN 31-12
20510	I.R.P.F.	1.193.199,10	5.188.578,70	6.381.777,80	4.969.909,38	1.411.868,42
20515	RETENC.PAGO ALQUILERES CTA.IRPF Y DEL IS	23.630,54	72.482,97	96.113,51	76.709,12	19.404,39
	TOTAL CUENTA 4751 HACIENDA PUBLICA					
	ACREEDOR POR RETENCION.	1.216.829,64	5.261.061,67	6.477.891,31	5.046.618,50	1.431.272,81
	TOTAL PRINCIPAL 475 HACIENDA PUBLICA					
	ACREEDOR P/DIV.CONCEP.	1.216.829,64	5.261.061,67	6.477.891,31	5.046.618,50	1.431.272,81

ESTADO DE ACREEDORES NO PRESUPUESTARIOS

MUTUA: UNION DE MUTUAS

Nº: 267

Cuenta Plan: 4760

EJERCICIO: 2010

CONCEPTO	DESCRIPCION	SALDO A 1-1	ABONOS REALIZADOS EN EL EJERCICIO	TOTAL ACREEDORES	CARGOS REALIZADOS EN EJERCICIO	ACREEDORES PDTES. PAGO EN 31-12
20610	CUOTAS DE SEGURIDAD SOCIAL. EMPLEADORES	478.961,23	5.633.645,22	6.112.606,45	5.621.299,07	491.307,38
20620	CUOTAS DE SEGURIDAD SOCIAL. TRABAJADORES	98.659,42	1.167.576,37	1.266.235,79	1.160.232,90	106.002,89
20630	CUOTAS DEDUCIDAS DE PRESTACIONES	6.628,62	310.665,35	317.293,97	294.221,62	23.072,35
20635	CUOT. OBR. SS TRAB. MATERN. Y RIESGO EMBAR.	10.432,59	158.510,51	168.943,10	166.804,77	2.138,33
20670	AMORTIZACION ANTICIPOS ORDINARIOS		150.687,60	150.687,60	150.687,60	
	TOTAL CUENTA 4760 SEGURIDAD SOCIAL ACREEDORA	594.681,86	7.421.085,05	8.015.766,91	7.393.245,96	622.520,95
	TOTAL PRINCIPAL 476 ORGANISMOS DE PREVISION SOCIAL, ACREEDORE	594.681,86	7.421.085,05	8.015.766,91	7.393.245,96	622.520,95
	TOTAL SUBGRUPO 47 ADMINISTRACIONES PUBLICAS	1.811.511,50	12.682.146,72	14.493.658,22	12.439.864,46	2.053.793,76
	TOTAL GRUPO 4 ACREEDORES Y DEUDORES	1.836.958,03	12.722.178,15	14.559.136,18	12.482.661,57	2.076.474,61

ESTADO DE ACREEDORES NO PRESUPUESTARIOS

MUTUA: UNION DE MUTUAS

Nº: 267

Cuenta Plan: 553

EJERCICIO: 2010

CONCEPTO	DESCRIPCION	SALDO A 1-1	ABONOS REALIZADOS EN EL EJERCICIO	TOTAL ACREEDORES	CARGOS REALIZADOS EN EJERCICIO	ACREEDORES PDTES. PAGO EN 31-12
30105	OPERACIONES ACREEDORAS CON TG.SEG.SOCIAL		208.352.313,44	208.352.313,44	208.352.313,44	
	TOTAL CUENTA 553 TGSS CUENTA CORRIENTE		208.352.313,44	208.352.313,44	208.352.313,44	
	TOTAL SUBGRUPO 55 OTRAS CUENTAS NO BANCARIAS		208.352.313,44	208.352.313,44	208.352.313,44	
	TOTAL GRUPO 5 CUENTAS FINANCIERAS		208.352.313,44	208.352.313,44	208.352.313,44	
	TOTAL GENERAL	1.836.958,03	221.074.491,59	222.911.449,62	220.834.975,01	2.076.474,61

ESTADO DE PARTIDAS PENDIENTES DE APLICACIÓN

MUTUA: UNION DE MUTUAS

Nº: 267

A) De los cobros pendientes de aplicación.

Cuenta Plan: 552

EJERCICIO: 2010

CONCEPTO	DESCRIPCION	COBROS PDTES. APLIC. A 1-1	COBROS REALIZ. EN EJERCICIO	TOTAL COBROS PDTES. APLICACIÓN	COBROS APLICADOS EN EJERCICIO	COBROS PDTES. APLIC. A 31-12
30100	DESINVERS., Y DEMÁS OP. DISPOSICIÓN VRF		192.349.211,82	192.349.211,82	192.349.211,82	
	TOTAL CUENTA 552		192.349.211,82	192.349.211,82	192.349.211,82	
	TIT.VALORES		192.349.211,82	192.349.211,82	192.349.211,82	
	OPERAC. TRANSITORIAS CON					

ESTADO DE PARTIDAS PENDIENTES DE APLICACIÓN

MUTUA: UNION DE MUTUAS

Nº: 267

A) De los cobros pendientes de aplicación.

Cuenta Plan: 5540

EJERCICIO: 2010

CONCEPTO	DESCRIPCION	COBROS PDTES. APLIC. A 1-1	COBROS REALIZ. EN EJERCICIO	TOTAL COBROS PDTES. APLICACIÓN	COBROS APLICADOS EN EJERCICIO	COBROS PDTES. APLIC. A 31-12
30110	INGRESOS MATERIALES Y VIRTUALES PETES.AP	-11.068,54	319.332.793,58	319.321.725,04	319.321.481,27	243,77
30115	INGRESOS PROCEDENTES RET.PAGO LIBRAMIENT	15.113,81	155.330,33	170.444,14	170.444,14	
	TOTAL CUENTA 5540 INGR.MATERIALES Y VIRTUALES					
	PEND.APLIC.	4.045,27	319.488.123,91	319.492.169,18	319.491.925,41	243,77

ESTADO DE PARTIDAS PENDIENTES DE APLICACIÓN

MUTUA: UNION DE MUTUAS

Nº: 267

A) De los cobros pendientes de aplicación.

Cuenta Plan: 5541

EJERCICIO: 2010

CONCEPTO	DESCRIPCION	COBROS PDTES. APLIC. A 1-1	COBROS REALIZ. EN EJERCICIO	TOTAL COBROS PDTES. APLICACIÓN	COBROS APLICADOS EN EJERCICIO	COBROS PDTES. APLIC. A 31-12
30121	RLPT.-COMPENSACION EN CUENTA		150.687,60	150.687,60	150.687,60	
	TOTAL CUENTA 5541 RECAUDACION LIQUIDA					
	PEND.TRATAMIENTO		150.687,60	150.687,60	150.687,60	

ESTADO DE PARTIDAS PENDIENTES DE APLICACIÓN

MUTUA: UNION DE MUTUAS

Nº: 267

A) De los cobros pendientes de aplicación.

Cuenta Plan: 5543

EJERCICIO: 2010

CONCEPTO	DESCRIPCION	COBROS PDTES. APLIC. A 1-1	COBROS REALIZ. EN EJERCICIO	TOTAL COBROS PDTES. APLICACIÓN	COBROS APLICADOS EN EJERCICIO	COBROS PDTES. APLIC. A 31-12
30169	OTROS IMPAGADOS Y RETROCESIONES TOTAL CUENTA 5543 FORMALES PTES.APLICA. RETROC.BANCARIAS Y					

ESTADO DE PARTIDAS PENDIENTES DE APLICACIÓN

MUTUA: UNION DE MUTUAS

Nº: 267

A) De los cobros pendientes de aplicación.

Cuenta Plan: 5549

EJERCICIO: 2010

CONCEPTO	DESCRIPCION	COBROS PDTES. APLIC. A 1-1	COBROS REALIZ. EN EJERCICIO	TOTAL COBROS PDTES. APLICACIÓN	COBROS APLICADOS EN EJERCICIO	COBROS PDTES. APLIC. A 31-12
30180	COMPEN.PREST.PAGADAS POR MUTUAS AT.Y EP.					
30191	OTROS INGRESOS PRESUPUEST.PENDIENT.APLIC		257,06	257,06	257,06	
30198	OTRAS PARTIDAS PENDIENT.APLIC.C.GESTION.					
	TOTAL CUENTA 5549 OTROS COBROS PENDIENTES					
	DE APLICACION		257,06	257,06	257,06	
	TOTAL PRINCIPAL 554 COBROS PENDIENTES DE					
	APLICACION	4.045,27	319.639.068,57	319.643.113,84	319.642.870,07	243,77

ESTADO DE PARTIDAS PENDIENTES DE APLICACIÓN

MUTUA: UNION DE MUTUAS

Nº: 267

A) De los cobros pendientes de aplicación.

Cuenta Plan: 556

EJERCICIO: 2010

CONCEPTO	DESCRIPCION	COBROS PDTES. APLIC. A 1-1	COBROS REALIZ. EN EJERCICIO	TOTAL COBROS PDTES. APLICACIÓN	COBROS APLICADOS EN EJERCICIO	COBROS PDTES. APLIC. A 31-12
30210	REINTEGROS DE PRESTACIONES PTES.APLICAC.	52.493,85	5.985,03	58.478,88		58.478,88
	TOTAL CUENTA 556 REINTEGROS DE PRESTACIONES	52.493,85	5.985,03	58.478,88		58.478,88
	PTES.APLICAC.	52.493,85	5.985,03	58.478,88		58.478,88
	TOTAL SUBGRUPO 55 OTRAS CUENTAS NO					
	BANCARIAS	56.539,12	511.994.265,42	512.050.804,54	511.992.081,89	58.722,65
	TOTAL GRUPO 5 CUENTAS FINANCIERAS	56.539,12	511.994.265,42	512.050.804,54	511.992.081,89	58.722,65
	TOTAL GENERAL	56.539,12	511.994.265,42	512.050.804,54	511.992.081,89	58.722,65

ESTADO DE PARTIDAS PENDIENTES DE APLICACIÓN

MUTUA: UNION DE MUTUAS
 B) De los pagos pendientes de aplicación.
 Cuenta Plan: 552

Nº: 267

EJERCICIO: 2010

CONCEPTO	DESCRIPCION	PAGOS PDTES. APLIC. A 1-1	PAGOS REALIZ. EN EJERCICIO	TOTAL PAGOS PDTES. APLICACIÓN	PAGOS APLICADOS EN EJERCICIO	PAGOS PDTES. APLIC. A 31-12
40100	MATERIAL.,INVERSIONES, REINVERSIONES VRF		193.894.237,52	193.894.237,52	193.894.237,52	
	TOTAL CUENTA 552		193.894.237,52	193.894.237,52	193.894.237,52	
	TIT.VALORES					

ESTADO DE PARTIDAS PENDIENTES DE APLICACIÓN

MUTUA: UNION DE MUTUAS
 B) De los pagos pendientes de aplicación.
 Cuenta Plan: 558

Nº: 267

EJERCICIO: 2010

CONCEPTO	DESCRIPCION	PAGOS PDTES. APLIC. A 1-1	PAGOS REALIZ. EN EJERCICIO	TOTAL PAGOS PDTES. APLICACIÓN	PAGOS APLICADOS EN EJERCICIO	PAGOS PDTES. APLIC. A 31-12
40210	OP.CON CARGO AL F.DE MANIOBRA PEND.JUST.		80.741,27	80.741,27	80.741,27	
	TOTAL CUENTA 558 OPERAC.CON CARGO AL F.M.					
	PEND.JUSTIFICAC		80.741,27	80.741,27	80.741,27	
	TOTAL SUBGRUPO 55 OTRAS CUENTAS NO					
	BANCARIAS		193.974.978,79	193.974.978,79	193.974.978,79	

ESTADO DE PARTIDAS PENDIENTES DE APLICACIÓN

MUTUA: UNION DE MUTUAS
 B) De los pagos pendientes de aplicación.
 Cuenta Plan: 5782

Nº: 267

EJERCICIO: 2010

CONCEPTO	DESCRIPCION	PAGOS PDTES. APLIC. A 1-1	PAGOS REALIZ. EN EJERCICIO	TOTAL PAGOS PDTES. APLICACIÓN	PAGOS APLICADOS EN EJERCICIO	PAGOS PDTES. APLIC. A 31-12
40410	REMESAS DE EFECTIVO EN CURSO		142.188.377,73	142.188.377,73	142.188.377,73	
	TOTAL CUENTA 5782 REMESAS DE EFECTIVO EN CURSO		142.188.377,73	142.188.377,73	142.188.377,73	
	TOTAL PRINCIPAL 578 MOVIMIENTOS INTERNOS		142.188.377,73	142.188.377,73	142.188.377,73	
	TOTAL SUBGRUPO 57 TESORERIA		142.188.377,73	142.188.377,73	142.188.377,73	
	TOTAL GRUPO 5 CUENTAS FINANCIERAS		336.163.356,52	336.163.356,52	336.163.356,52	
	TOTAL GENERAL		336.163.356,52	336.163.356,52	336.163.356,52	

9 - EXISTENCIAS

EXIS TENCIAS

MUTUA: UNION DE MUTUAS

Nº: 267

CUENTA	DENOMINACION	VALOR A 31-12-10
300	Farmacos especificos	
309	Otros productos especificos	158.513,62
30	PRODUCTOS ESPECIFICOS	158.513,62
310	Material de radiodiagnostico	13.027,37
311	Cateteres, sondas, drenajes, colectores y membranas de dialisis	15.257,88
312	Material de curas, suturas y apósitos	61.270,32
313	Otro material desechable	54.511,03
314	Reactivos y análogos	12.589,67
315	Antisépticos y desinfectantes	9.426,86
316	Gases medicinales	
317	Material radiactivo	
318	Protesis e Implantes	146.595,53
319	Otro material sanitario	30.201,61
31	MATERIAL SANITARIO DE CONSUMO	342.880,27
320	Instrumental y pequeño utillaje de uso clinico	16.895,53
325	Instrumental y pequeño utillaje de uso no clinico	
32	INSTRUMENTAL Y PEQUEÑO UTILLAJE	16.895,53
330	Comestibles y bebidas	
339	Otros productos alimenticios	
33	PRODUCTOS ALIMENTICIOS	0,00
340	Vestuario y lenceria	4.592,64
345	Calzado	
34	VESTUARIO, LENCERIA Y CALZADO	4.592,64
351	Combustibles	
352	Repuestos	
353	Materiales para reparaciones y conservacion	
354	Material de Limpieza y aseo	
358	Materiales de Oficina y Diversos	
35	OTROS APROVISIONAMIENTOS	0,00
3	EXISTENCIAS	522.882,06

CRITERIO DE VALORACIÓN
<p>LAS EXISTENCIAS SE VALORAN AL P.M.P.</p>

**10 - GESTIÓN DE LA PRESTACIÓN ECONÓMICA DE
INCAPACIDAD TEMPORAL**

-
- 10.1 GESTIÓN DE LA PRESTACIÓN ECONÓMICA DE INCAPACIDAD TEMPORAL POR CONTINGENCIAS COMUNES DEL PERSONAL AL SERVICIO DE LOS EMPRESARIOS ASOCIADOS
 - 10.2 GESTIÓN DE LA PRESTACIÓN ECONÓMICA POR INCAPACIDAD TEMPORAL EN EL RÉGIMEN ESPECIAL DE TRABAJADORES POR CUENTA PROPIA O AUTÓNOMOS
 - 10.3 GESTIÓN DE LA PRESTACIÓN ECONÓMICA POR INCAPACIDAD TEMPORAL POR CONTINGENCIAS COMUNES
-

**COTIZACIONES CORRESPONDIENTES A LA COLABORACIÓN EN LA GESTIÓN DE LA PRESTACIÓN
ECONÓMICA POR I.T. DERIVADA DE C/C A FAVOR DEL PERSONAL AL SERVICIO DE LOS EMPRESARIOS
ASOCIADOS.**

EJERCICIO: 2010

MUTUA UNION DE MUTUAS

Nº: 267

RÉGIMEN DE LA SEGURIDAD SOCIAL	CUOTAS DEVENGADAS		
	COBRADAS	PENDIENTES DE COBRO	TOTAL
Régimen General	65.157.042,15	1.511.487,72	66.668.529,87
R.E. del Mar	21.593,55		21.593,55
R.E. Minería del Carbón			
TOTAL	65.178.635,70	1.511.487,72	66.690.123,42

**PRESTACIONES ECONÓMICAS CORRESPONDIENTES A LA COLABORACIÓN EN LA GESTIÓN DE LA
PRESTACIÓN ECONÓMICA POR I.T. DERIVADA DE C/C A FAVOR DEL PERSONAL AL SERVICIO DE LOS
EMPRESARIOS ASOCIADOS**

EJERCICIO: 2010

MUTUA UNION DE MUTUAS

Nº: 267

RÉGIMEN DE SEGURIDAD SOCIAL	PRESTACIONES ECONOMICAS
Régimen General	56.208.134,04
R.E.A.	
R.E. del Mar	27.053,51
R.E. Minería del Carbón	
TOTAL	56.235.187,55

**RESULTADO ECONÓMICO OBTENIDO COMO CONSECUENCIA DE LA GESTIÓN DE I.T.
DERIVADA DE C/C A FAVOR DEL PERSONAL AL SERVICIO DE LOS EMPRESARIOS ASOCIADOS**

MUTUA : UNION DE MUTUAS

Nº: 267

Nº CUENTAS	DEBE	2010	2009	Nº CUENTAS	HABER	2010	2009
	A) GASTOS	61.668.132,67	67.520.341,45		B) INGRESOS	68.940.690,15	68.222.373,13
631	1. Prestaciones sociales.	55.604.554,01	62.064.702,61		1. Ingresos de gestión ordinaria	68.052.785,33	67.525.937,80
635	b) Incapacidad temporal	55.604.554,01	62.064.702,61	720	a) Cotizaciones sociales a cargo de los empleadores	56.413.878,69	55.984.472,19
636	e) Prestaciones económicas de recuperación e indemnizaciones y entregas únicas			721	b) Cotizaciones sociales a cargo de los asalariados	11.638.906,64	11.541.465,61
637	f) Prestaciones sociales				2. Otros ingresos de gestión ordinaria	63.350,90	119.534,19
638	g) Prótesis y vehículos para inválidos			70	a) Prestación de servicios		
639	h) Farmacias y efectos y acc. de dispensación ambulatoria			773	b) Reintegros		
	i) Otras prestaciones			78	c) Trabajos realizados para la entidad		
	2. Gastos de funcionamiento de los servicios	5.716.043,65	5.200.912,91	775,776,777	d) Otros ingresos de gestión		
600/605,(609)	a) Aprovisionamientos	270.409,02	371.779,34	790	d.1) Ingresos accesorios y otros de gestión corriente		
61*	a.1) Compras	1.017,96	333,62	761,762	d.2) Exceso de provisión para riesgos y gastos		
607	a.2) Variación de existencias				f) Ingresos de otros valores negociables y de créditos del activo inmovilizado	21.791,49	102.452,06
	a.3) Otros gastos externos	269.391,06	371.445,72		g) Otros intereses e ingresos asimilados	41.559,41	17.082,13
640,641	b) Gastos de personal:	2.397.001,06	2.479.835,88	763,769	g.1) Otros intereses	41.559,41	17.082,13
642,643,644	b.1) Sueldos, salarios y asimilados	1.818.195,81	1.897.570,95	766	g.2) Beneficios en inversiones financieras		
68	b.2) Cargas sociales	578.805,25	582.264,93		3. Transferencias y subvenciones		
675,694,(794)	c) Dotaciones para amortizaciones de inmovilizado	59.965,84	81.684,98		a) Transferencias corrientes		
	d) Variación de provisiones para insolvencias y pérdidas de créditos incobrables	2.667.058,60	1.826.938,12	750	b) Subvenciones corrientes		
	e) Otros gastos de gestión	321.609,13	440.674,59	751	c) Transferencias de capital		
62	e.1) Servicios exteriores	318.485,82	438.603,71	755	d) Subvenciones de capital		
660	e.2) Tributos	3.123,31	2.070,88	756	4. Ganancias e ingresos extraordinarios	824.553,92	576.901,14
676	e.3) Otros gastos de gestión corriente				a) Beneficios procedentes del inmovilizado		
662,663,669	f) Gastos financieros y asimilables			770,771	b) Beneficios por operaciones de endeudamiento		
666,667	f.1) Por deudas			774	c) Ingresos extraordinarios		
696,698,699,(796,798,799)	f.2) Pérdidas de inversiones financieras			778	d) Ingresos y beneficios de otros ejercicios	824.553,92	576.901,14
690,(792)	g) Variación de las provisiones de inversiones financieras			779			
	i) Variación de la provisión para contingencias en tramitación.						
650	3. Transferencias y subvenciones						
651	a) Transferencias corrientes						
655	b) Subvenciones corrientes						
656	c) Transferencias de capital						
	d) Subvenciones de capital						
670,671	4. Pérdidas y gastos extraordinarios	347.535,01	254.725,93				
674	a) Pérdidas procedentes de inmovilizado	4.613,56	14.166,64				
678	b) Pérdidas por operaciones de endeudamiento						
679	c) Gastos extraordinarios						
	d) Gastos y pérdidas de otros ejercicios	342.921,45	240.559,29				
	AHORRO	7.272.557,48	702.031,68		DESAHORRO		
	TOTAL DEBE	68.940.690,15	68.222.373,13		TOTAL HABER	68.940.690,15	68.222.373,13

* Con signo positivo o negativo según su saldo

**COTIZACIONES CORRESPONDIENTES A LA COLABORACIÓN EN LA GESTIÓN DE LA PRESTACIÓN ECONÓMICA
POR I.T. EN FAVOR DE LOS TRABAJADORES POR CUENTA PROPIA ADHERIDOS
EJERCICIO: 2010**

MUTUA: UNION DE MUTUAS

Nº: 267

RÉGIMEN DE SEGURIDAD SOCIAL	CUOTAS DEVENGADAS EN EL EJERCICIO		
	COBRADAS	PENDIENTES DE COBRO	TOTAL
R.E. Trabajadores Autónomos	19.842.090,52	912.213,17	20.754.303,69
R.E.A			
TOTAL	19.842.090,52	912.213,17	20.754.303,69

**PRESTACIONES ECONÓMICAS DERIVADAS DE LA COLABORACIÓN EN LA
GESTIÓN DE LA PRESTACIÓN ECONÓMICA POR I.T. EN FAVOR DE LOS
TRABAJADORES POR CUENTA PROPIA ADHERIDOS**

EJERCICIO: 2010

MUTUA: UNION DE MUTUAS

Nº: 267

RÉGIMEN DE SEGURIDAD SOCIAL	PRESTACIONES ECONÓMICAS
R. E. Trabajadores Autónomos	17.172.991,95
TOTAL	17.172.991,95

RESULTADO ECONÓMICO OBTENIDO COMO CONSECUENCIA DE LA GESTIÓN DE I.T. A FAVOR DE LOS TRABAJADORES POR CUENTA PROPIA ADHERIDOS

MUTUA : UNION DE MUTUAS

Nº: 267

Nº CUENTAS	DEBE	2010	2009	Nº CUENTAS	HABER	2010	2009
	A) GASTOS	19.301.274,65	20.421.166,01		B) INGRESOS	21.820.728,07	21.482.741,50
	1. Prestaciones sociales.	16.701.346,70	18.350.594,34		1. Ingresos de gestión ordinaria	21.225.955,00	21.184.551,58
631	b) Incapacidad temporal	16.701.346,70	18.350.594,34	720	a) Cotizaciones sociales a cargo de los empleadores		
635	e) Prestaciones económicas de recuperación e indemnizaciones y entregas únicas			721	b) Cotizaciones sociales a cargo de los asalariados	21.225.955,00	21.184.551,58
636	f) Prestaciones sociales				2. Otros ingresos de gestión ordinaria	10.030,97	34.535,07
637	g) Prótesis y vehículos para inválidos			70	a) Prestación de servicios		
638	h) Farmacias y efectos y acc. de dispensación ambulatoria			773	b) Reintegros		
639	i) Otras prestaciones			78	c) Trabajos realizados para la entidad		
	2. Gastos de funcionamiento de los servicios	2.496.344,93	1.974.712,57	775,776,777	d) Otros ingresos de gestión		
	a) Aprovisionamientos	84.341,73	116.636,34	790	d.1) Ingresos accesorios y otros de gestión corriente		
600/605,(609)	a.1) Compras	317,50	104,66	761,762	d.2) Exceso de provisión para riesgos y gastos		
61*	a.2) Variación de existencias				f) Ingresos de otros valores negociables y de créditos del activo inmovilizado	6.796,86	32.141,74
607	a.3) Otros gastos externos	84.024,23	116.531,68		g) Otros intereses e ingresos asimilados	3.234,11	2.393,33
640,641	b) Gastos de personal:	747.634,90	777.985,65	763,769	g.1) Otros intereses	3.234,11	2.393,33
642,643,644	b.1) Sueldos, salarios y asimilados	567.103,06	595.314,79	766	g.2) Beneficios en inversiones financieras		
68	b.2) Cargas sociales	180.531,84	182.670,86		3. Transferencias y subvenciones		
675,694,(794)	c) Dotaciones para amortizaciones de inmovilizado	18.703,60	25.626,59	750	a) Transferencias corrientes		
	d) Variación de provisiones para insolvencias y pérdidas de créditos incobrables	1.545.353,43	916.213,50	751	b) Subvenciones corrientes		
	e) Otros gastos de gestión	100.311,27	138.250,49	755	c) Transferencias de capital		
62	e.1) Servicios exteriores	99.337,09	137.600,80	756	d) Subvenciones de capital		
660	e.2) Tributos	974,18	649,69		4. Ganancias e ingresos extraordinarios	584.742,10	263.654,85
676	e.3) Otros gastos de gestión corriente				a) Beneficios procedentes del inmovilizado		
	f) Gastos financieros y asimilables			770,771	b) Beneficios por operaciones de endeudamiento		
662,663,669	f.1) Por deudas			774	c) Ingresos extraordinarios		
666,667	f.2) Pérdidas de inversiones financieras			778	d) Ingresos y beneficios de otros ejercicios	584.742,10	263.654,85
696,698,699,(796,798,799)	g) Variación de las provisiones de inversiones financieras			779			
690,(792)	i) Variación de la provisión para contingencias en tramitación.						
	3. Transferencias y subvenciones						
650	a) Transferencias corrientes						
651	b) Subvenciones corrientes						
655	c) Transferencias de capital						
656	d) Subvenciones de capital						
	4. Pérdidas y gastos extraordinarios	103.583,02	95.859,10				
670,671	a) Pérdidas procedentes de inmovilizado	1.438,99	4.444,43				
674	b) Pérdidas por operaciones de endeudamiento						
678	c) Gastos extraordinarios						
679	d) Gastos y pérdidas de otros ejercicios	102.144,03	91.414,67				
	AHORRO	2.519.453,42	1.061.575,49		DESAHORRO		
	TOTAL DEBE	21.820.728,07	21.482.741,50		TOTAL HABER	21.820.728,07	21.482.741,50

* Con signo positivo o negativo según su saldo

RESULTADO ECONÓMICO OBTENIDO COMO CONSECUENCIA DE LA GESTIÓN DE I.T. CONTINGENCIAS COMUNES

MUTUA : UNION DE MUTUAS

Nº: 267

Nº CUENTAS	DEBE	2010	2009	Nº CUENTAS	HABER	2010	2009
	A) GASTOS	80.969.407,32	87.941.507,46		B) INGRESOS	90.761.418,22	89.705.114,63
	1. Prestaciones sociales.	72.305.900,71	80.415.296,95		1. Ingresos de gestión ordinaria	89.278.740,33	88.710.489,38
631	b) Incapacidad temporal	72.305.900,71	80.415.296,95	720	a) Cotizaciones sociales a cargo de los empleadores	56.413.878,69	55.984.472,19
635	e) Prestaciones económicas de recuperación e indemnizaciones y entregas únicas			721	b) Cotizaciones sociales a cargo de los asalariados	32.864.861,64	32.726.017,19
636	f) Prestaciones sociales				2. Otros ingresos de gestión ordinaria	73.381,87	154.069,26
637	g) Prótesis y vehículos para inválidos			70	a) Prestación de servicios		
638	h) Farmacias y efectos y acc. de dispensación ambulatoria			773	b) Reintegros		
639	i) Otras prestaciones			78	c) Trabajos realizados para la entidad		
	2. Gastos de funcionamiento de los servicios	8.212.388,58	7.175.625,48	775,776,777	d) Otros ingresos de gestión		
	a) Aprovisionamientos	354.750,75	488.415,68	790	d.1) Ingresos accesorios y otros de gestión corriente		
600/605,(609)	a.1) Compras	1.335,46	438,28	761,762	d.2) Exceso de provisión para riesgos y gastos		
61*	a.2) Variación de existencias				f) Ingresos de otros valores negociables y de créditos del activo inmovilizado		
607	a.3) Otros gastos externos	353.415,29	487.977,40		g) Otros intereses e ingresos asimilados	28.588,35	134.593,80
	b) Gastos de personal:	3.144.635,96	3.257.821,53	763,769	g.1) Otros intereses	44.793,52	19.475,46
640,641	b.1) Sueldos, salarios y asimilados	2.385.298,87	2.492.885,74	766	g.2) Beneficios en inversiones financieras	44.793,52	19.475,46
642,643,644	b.2) Cargas sociales	759.337,09	764.935,79		3. Transferencias y subvenciones		
68	c) Dotaciones para amortizaciones de inmovilizado	78.669,44	107.311,57		a) Transferencias corrientes		
675,694,(794)	d) Variación de provisiones para insolvencias y pérdidas de créditos incobrables	4.212.412,03	2.743.151,62	750	b) Subvenciones corrientes		
	e) Otros gastos de gestión	421.920,40	578.925,08	751	c) Transferencias de capital		
62	e.1) Servicios exteriores	417.822,91	576.204,51	755	d) Subvenciones de capital		
660	e.2) Tributos	4.097,49	2.720,57	756			
676	e.3) Otros gastos de gestión corriente				4. Ganancias e ingresos extraordinarios	1.409.296,02	840.555,99
	f) Gastos financieros y asimilables			770,771	a) Beneficios procedentes del inmovilizado		
662,663,669	f.1) Por deudas			774	b) Beneficios por operaciones de endeudamiento		
666,667	f.2) Pérdidas de inversiones financieras			778	c) Ingresos extraordinarios		
696,698,699,(796,798,799)	g) Variación de las provisiones de inversiones financieras			779	d) Ingresos y beneficios de otros ejercicios	1.409.296,02	840.555,99
690,(792)	i) Variación de la provisión para contingencias en tramitación.						
	3. Transferencias y subvenciones						
650	a) Transferencias corrientes						
651	b) Subvenciones corrientes						
655	c) Transferencias de capital						
656	d) Subvenciones de capital						
	4. Pérdidas y gastos extraordinarios	451.118,03	350.585,03				
670,671	a) Pérdidas procedentes de inmovilizado	6.052,55	18.611,07				
674	b) Pérdidas por operaciones de endeudamiento						
678	c) Gastos extraordinarios						
679	d) Gastos y pérdidas de otros ejercicios	445.065,48	331.973,96				
	AHORRO	9.792.010,90	1.763.607,17		DESAHORRO		
	TOTAL DEBE	90.761.418,22	89.705.114,63		TOTAL HABER	90.761.418,22	89.705.114,63

* Con signo positivo o negativo según su saldo

**11 -INFORMACIÓN SOBRE LAS RESERVAS Y LA PROVISIÓN
PARA CONTINGENCIAS EN TRAMITACIÓN**

-
- 11.1 ENUMERACIÓN Y JUSTIFICACIÓN DE LAS DOTACIONES Y APLICACIONES DE LAS RESERVAS, A EFECTUAR COMO CONSECUENCIA DEL RESULTADO OBTENIDO EN EL EJERCICIO
 - 11.2 MATERIALIZACIÓN DE LA PROVISIÓN PARA CONTINGENCIAS EN TRAMITACIÓN Y DE LAS RESERVAS CORRESPONDIENTES AL EJERCICIO ANTERIOR
 - 11.3 MATERIALIZACIÓN DEL FONDO DE PREVENCIÓN Y REHABILITACIÓN CORRESPONDIENTE AL EJERCICIO ANTERIOR
 - 11.4 INFORMACIÓN Y JUSTIFICACIÓN DE LAS POSIBLES VARIACIONES PRODUCIDAS EN EL SALDO DE LA CUENTA 111 “RESERVAS DE REVALORIZACIÓN”
-

**ENUMERACIÓN Y JUSTIFICACIÓN DE LAS DOTACIONES Y APLICACIONES DE LAS RESERVAS, A EFECTUAR COMO
CONSECUENCIA DEL RESULTADO OBTENIDO EN EL EJERCICIO**

EJERCICIO: 2010

Mutua: UNION DE MUTUAS N°: 267

RESULTADO OBTENIDO EN EL EJERCICIO:

Procedente de contingencias profesionales:		
111	Importe (A)	1.099.149,09
112	Disminución por regularización de resultados negativos de ejercicios anteriores (B)	
113	Aumento por variación de resultados positivos de ejercicios anteriores (C)	352.634,96
114	Disminución por variación de resultados positivos de ejercicios anteriores (D)	
	Resultado a distribuir (E = A - B + C - D)	1.451.784,05
Procedente de contingencias comunes:		
121	Importe (F)	9.792.010,90
122	Disminución por regularización de resultados negativos de ejercicios anteriores (G)	
123	Aumento por variación de resultados positivos de ejercicios anteriores (H)	
124	Disminución por variación de resultados positivos de ejercicios anteriores (I)	482.698,14
	Resultado a distribuir (J = F - G + H - I)	9.309.312,76

La Ley 39/2010, de 22 de diciembre, de Presupuestos Generales del Estado para 2011, establece en su Disposición Transitoria Quinta que "... en los términos que reglamentariamente se determinen, las mutuas de accidentes de trabajo y enfermedades profesionales de la Seguridad Social cancelarán sus reservas de obligaciones inmediatas y de estabilización, por contingencias profesionales, así como las estatutarias y el fondo de asistencia social de accidentes de trabajo, traspasando el importe de las mismas a una única reserva, de contingencias profesionales. La definición y establecimiento de los límites de dicha reserva y de la de estabilización por contingencias comunes, se efectuará reglamentariamente, previa consulta a los interlocutores sociales, de forma que no se produzca una disminución en el nivel global de dotación actual de las reservas constituidas por cada Mutua tras el último ejercicio presupuestario liquidado."

Conforme a la normativa expuesta y en tanto a fecha de rendición de las cuentas anuales no se ha producido el desarrollo reglamentario que determine los límites y las cuantías de las reservas y fondos a dotar, no corresponde efectuar propuesta de

MATERIALIZACIÓN DE LA PROVISIÓN PARA CONTINGENCIAS EN TRAMITACIÓN Y DE LAS RESERVAS LEGALES Y ESTATUTARIAS CORRESPONDIENTES AL EJERCICIO ANTERIOR

MUTUA : UNION DE MUTUAS
EJERCICIO: 2010

Nº : 267

DENOMINACIÓN DE LA RESERVA O PROVISIÓN	SALDO A 31-12-2010 (*)	FONDOS LÍQUIDOS O INMEDIATA LIQUIDEZ		EMISIONES DEL TESORO PÚBLICO DE VTO. NO SUPERIOR A UN AÑO		FONDOS DE INVERSIÓN QUE SE CONCRETEN EXCLUSIVAMENTE EN VALORES EMITIDOS POR EL TESORO PÚBLICO		VALORES PÚBLICOS EMITIDOS O GARANTIZADOS POR EL ESTADO		VALORES DE RENTA FIJA EMITIDA POR ENTIDADES Y SOC. ESPAÑOLAS		INMOVILIZADO MATERIAL	
		% DE MATERI.	IMPORTE	% DE MATERI.	IMPORTE	% DE MATERI.	IMPORTE	% DE MATERI.	IMPORTE	% DE MATERI.	IMPORTE	% DE MATERI.	IMPORTE
TOTAL	107.950.449,19	14,53	15.689.168,37	48,11	51.935.195,71			0,02	19.930,97	0,01	9.616,19	37,33	40.296.537,95
Provisión para contingencias en tramitación	15.689.168,37	100,00	15.689.168,37										
Reserva de obligaciones inmediatas	28.626.309,57			100,00	28.626.309,57								
Reserva de estabilización	31.507.940,31			56,89	17.923.886,14			0,06	19.930,97	0,03	9.616,19	43,02	13.554.507,01
Reserva de estabilización incapacidad temporal por contingencias comunes	21.259.948,25			25,33	5.385.000,00							74,67	15.874.948,25
Fondo de asistencia social de A.T. y E.P.	5.155.569,34											100,00	5.155.569,34
Reservas estatutarias	5.711.513,35											100,00	5.711.513,35

(*) En el caso de la provisión para contingencias en tramitación el importe a consignar se referirá al saldo a 31 de Diciembre de 2009

MATERIALIZACIÓN DEL FONDO DE PREVENCIÓN Y REHABILITACIÓN
CORRESPONDIENTE AL EJERCICIO ANTERIOR
UNION DE MUTUAS

MUTUA :
EJERCICIO: 2010

Nº : 267

DENOMINACIÓN	SALDO A 31-12-2010	DISPONIBILIDADES LIQUIDAS PENDIENTES DE INGRESO EN EL BANCO DE ESPAÑA	PARTICIPACIÓN EN CENTROS MANCOMUNADOS	OTROS ACTIVOS
F.PREV. Y REHABILITACION	2.473.031,86		1.504.278,82	968.753,04

SALDO DE LA CUENTA 111 "RESERVAS DE REVALORIZACIÓN"

MUTUA : UNION DE MUTUAS

Nº: 267

LA CUENTA 111 "RESERVAS DE REVALORIZACIÓN" NO SUFRE NINGUNA VARIACIÓN DURANTE EL EJERCICIO 2010, SIENDO SU SALDO A 31/12/10 DE 29.641,63 EUROS.

13 - PATRIMONIO PRIVATIVO

-
- 13.1 ACTIVIDADES
 - 13.2 APLICACIÓN DEL RESULTADO DEL EJERCICIO
 - 13.3 INVENTARIO DEL INMOVILIZADO INMATERIAL, MATERIAL EN CURSO,
INVERSIONES FINANCIERAS Y CRÉDITOS
 - 13.4 FIANZA REGLAMENTARIA
 - 13.5 OTRA INFORMACIÓN RELEVANTE
 - 13.6 INFORMACIÓN RELATIVA A LAS OPERACIONES REALIZADAS POR LA
SOCIEDAD DE PREVENCIÓN VINCULADAS CON LA GESTIÓN DEL
PATRIMONIO DE LA SEGURIDAD SOCIAL Y CON LA GESTIÓN DEL
PATRIMONIO PRIVATIVO
-

ACTIVIDADES

MUTUA: UNION DE MUTUAS

1. ACTIVIDADES PROPIAS DEL PATRIMONIO HISTORICO:

Las actividades realizadas se limitan :

- A la cesión en uso al patrimonio de la Seguridad Social, de los bienes inmuebles destinados a ubicar centros asistenciales y administrativos y cuya utilización comporta la imputación del correspondiente cánón de compensación, en las cuentas de resultados del patrimonio histórico, según los términos establecidos en el reglamento sobre colaboración de las M.A.T.E.P.S.S. (R.D. 1993/1998 de 7/12/95).
- Al arrendamiento de locales a terceros , obteniendo la contraprestación correspondiente según los contratos en vigor.
- A la gestión de las inversiones financieras y tesorería.

El resultado después de impuestos del patrimonio histórico para el ejercicio 2010, arroja un desahorro de 59.718,62 €.

El valor de participación del Patrimonio Histórico en Unimat Prevención Sociedad de Prevención S.L., asciende a 4.229.985,51 €.

APLICACIÓN DEL RESULTADO DEL EJERCICIO.

MUTUA: UNION DE MUTUAS 267

El desahorro del ejercicio 2010, supondrá una minoración en el saldo de Reservas voluntarias por importe de -59.718,62€

INMOVILIZADO MATERIAL

EJERCICIO: 2010

Mutua: UNION DE MUTUAS N°: 267

CODIGO	DESCRIPCIÓN	VALOR A 1 DE ENERO	VARIACIONES Y CAUSAS	VALOR A 31 DE DICIEMBRE	AMORTIZACION ACUMULADA A 31 DE DICIEMBRE
220	Terrenos y bienes naturales	772.724,47		772.724,47	
221	Construcciones	1.084.506,91		1.084.506,91	335.451,54
222	Instalaciones técnicas				
223	Maquinaria				
224	Utillaje				
226	Mobiliario	18.580,19		18.580,19	18.454,71
227	Equipos para procesos de información				
228	Elementos de transporte				
229	Otro inmovilizado material				
	TOTAL	1.875.811,57		1.875.811,57	353.906,25

INVERSIONES FINANCIERAS

**UNION DE MUTUAS
PERMANENTES**

Nº: 267

EJERCICIO: 2010

DESCRIPCIÓN	VALOR A 1 DE ENERO	VARIACIONES	VALOR A 31 DE DICIEMBRE	INTERESES DEVENGADOS Y NO COBRADOS	PROVISIÓN DEPRECIACIÓN
TOTAL DE INVERSIONES FINANCIERAS	2.604.121,26	1.625.891,34	4.230.012,60		
DEUDA NORTE MARRUECOS 4%	27,09		27,09		
PARTICIPACION EN LA SOCIEDAD DE PREVENCION	2.604.094,17	1.625.891,34	4.229.985,51		

INVERSIONES FINANCIERAS

**UNION DE MUTUAS
TEMPORALES**

Nº: 267

EJERCICIO: 2010

DESCRIPCIÓN	VALOR A 1 DE ENERO	VARIACIONES	VALOR A 31 DE DICIEMBRE	INTERESES DEVENGADOS Y NO COBRADOS	PROVISIÓN DEPRECIACIÓN
TOTAL DE INVERSIONES FINANCIERAS	1.909.858,48	-1.906.830,48	3.028,25		
LETRAS DEL TESORO LA CAIXA	1.909.658,23	-1.909.658,23			
FIANZAS CONSTITUIDAS A C.P.	200,25	2.827,75	3.028,25		

CRÉDITOS

**MUTUA:
A LARGO PLAZO**

**UNION DE MUTUAS
EJERCICIO: 2010**

Nº: 267

DESCRIPCIÓN	VALOR A 1 DE ENERO	VARIACIONES	VALOR A 31 DE DICIEMBRE	INTERESES DEVENGADOS Y NO COBRADOS	PROVISIÓN INSOLVENCIAS
TOTAL		500.000,00	500.000,00	17.742,47	
UNIMAT PREVENCIÓN SOCIEDAD D EPREVENCIÓN SLU		500.000,00	500.000,00	17.742,47	

FIANZA REGLAMENTARIA

EJERCICIO: 2010

Mutua: UNION DE MUTUAS N°: 267

MODALIDAD DE CONSTITUCIÓN	IMPORTE
AVAL BANCARIO SABADELL-ATLANTICO	573.594,90
TOTAL	573.594,90

OTRA INFORMACION RELEVANTE

MUTUA: UNION DE MUTUAS 267

A 31 de diciembre de 2010, el valor de la participación del Patrimonio Histórico en Unimat Prevención Sociedad de Prevención, S.L.U., cuyo domicilio social se encuentra sito en Plaza Legión Española, nº 2 46010 Valencia, asciende a 4.229.985,51 €, el cual se refleja en la cuenta 250 " Inversiones financieras permanentes en capital".

El Capital Social de la sociedad de prevención es de 4.229.985,51€, y las reservas ascienden a 2.250.242,90€.

El resultado neto, obtenido por Unimat Prevención Sociedad de Prevención, después de impuestos para el ejercicio 2010 asciende a -221.737,36 €.

En el modelo S082 de la Memoria, se refleja el crédito a largo plazo que Patrimonio Histórico ha concedido a Unimat Prevención Sociedad de Prevención, S.L.U. En el Balance de Situación del Patrimonio Privativo, dicho importe queda recogido en la cuenta 449 000100 .

No se han percibido dividendos de la Sociedad de Prevención por parte de Unión de Mutuas durante el ejercicio 2009.

SOCIEDAD DE PREVENCIÓN CONSTITUIDA AL AMPARO DEL REAL DECRETO 688/2005, DE 10 DE JUNIO.

Operaciones vinculadas con la gestión del patrimonio de la Seguridad Social
y con la gestión del patrimonio privativo. Créditos y débitos recíprocos.

MUTUA:

UNION DE MUTUAS

Nº: 267

I. Deudor: gestión del patrimonio de la Seguridad Social

EJERCICIO: 2010

DESCRIPCION	SALDO A 1-1	CARGOS REALIZADOS EN EL EJERCICIO	TOTAL CRÉDITOS	ABONOS REALIZADOS EN EJERCICIO	CRÉDITOS PDTES. COBRO EN 31-12
TOTAL CRÉDITOS					
419 ACREEDOR UNIMAT PEVENCION SOCIEDAD DE PREVENCION					

SOCIEDAD DE PREVENCIÓN CONSTITUIDA AL AMPARO DEL REAL DECRETO 688/2005, DE 10 DE JUNIO.
Operaciones vinculadas con la gestión del patrimonio de la Seguridad Social
y con la gestión del patrimonio privativo. Créditos y débitos recíprocos.

UNION DE MUTUAS

Nº: 267

II. Deudor: gestión del patrimonio privativo

EJERCICIO: 2010

DESCRIPCION	SALDO A 1-1	CARGOS REALIZADOS EN EL EJERCICIO	TOTAL CRÉDITOS	ABONOS REALIZADOS EN EJERCICIO	CRÉDITOS PDTES. COBRO EN 31-12
TOTAL CRÉDITOS					
419000000 ACREEDOR PREVENION SDAD.DE PREVENION S.L.					

Operaciones vinculadas con la gestión del patrimonio de la Seguridad Social
y con la gestión del patrimonio privativo. Créditos y débitos recíprocos.

UNION DE MUTUAS

Nº: 267

III. Acreedor: gestión del patrimonio de la Seguridad Social

EJERCICIO: 2010

DESCRIPCION	SALDO A 1-1	ABONOS REALIZADOS EN EL EJERCICIO	TOTAL DÉBITOS	CARGOS REALIZADOS EN EJERCICIO	DÉBITOS PDTES. PAGO EN 31-12
TOTAL DÉBITOS	350.204,65		350.204,65		350.204,65
4490000010 DEUDOR UNIMAT PREVENCION SDAD.DE PREVENCION	121.012,18		121.012,18		121.012,18
4310061900 VENTA DE INVERSIONES REALES	229.192,47		229.192,47		229.192,47

SOCIEDAD DE PREVENCIÓN CONSTITUIDA AL AMPARO DEL REAL DECRETO 688/2005, DE 10 DE JUNIO.
Operaciones vinculadas con la gestión del patrimonio de la Seguridad Social
y con la gestión del patrimonio privativo. Créditos y débitos recíprocos.

UNION DE MUTUAS

Nº: 267

IV. Acreedor: gestión del patrimonio privativo

EJERCICIO: 2010

DESCRIPCION	SALDO A 1-1	ABONOS REALIZADOS EN EL EJERCICIO	TOTAL DÉBITOS	CARGOS REALIZADOS EN EJERCICIO	DÉBITOS PDTES. PAGO EN 31-12
TOTAL DÉBITOS	1.125,75	517.742,47	518.868,22		518.868,22
449000100 DEUDORES VARIOS SERV.PREV.AJENO	1.125,75	517.742,47	518.868,22		518.868,22

SOCIEDAD DE PREVENCIÓN CONSTITUIDA AL AMPARO DEL REAL DECRETO 688/2005, DE 10 DE JUNIO.

**Operaciones vinculadas con la gestión del patrimonio de la Seguridad Social
y con la gestión del patrimonio privativo. Gastos e ingresos por operaciones internas.**

Mutua: UNION DE MUTUAS N°: 267

EJERCICIO: 2010

II. Gastos por operaciones internas con el patrimonio privativo.

DESCRIPCIÓN	TOTAL GASTOS DEVENGADOS EN EL EJERCICIO		
	PAGADOS	PENDIENTES DE PAGO	TOTAL
TOTAL		17.742,47	17.742,47
762 INGRESOS CREDITOS LARGO PLAZO		17.742,47	17.742,47

INFORMACION COMPLEMENTARIA A LA MEMORIA

MUTUA: UNION DE MUTUAS 267

En cuanto al resultado económico obtenido como consecuencia de la gestión de la IT por Contingencias Comunes, se ha realizado la separación entre cuenta ajena y cuenta propia, de los ingresos y gastos que no se han podido discernir según nuestra contabilidad, prorrateandolos proporcionalmente a la recaudación obtenida por cuenta ajena y cuenta propia.

Para la nueva actividad de cese de actividad de autónomos, se ha obtenido unas cuotas por importe de 442.339,47 € correspondientes a los meses de noviembre y diciembre.

En el ejercicio 2010 se han adjudicado contratos por importe de 5.003.165,85 euros, superando el 5% de este total los siguientes contratos:

Servicios de telecomunicaciones, adjudicado por 1.093.728,63 €

Prestación de servicios postales, adjudicado por 799.371,00 €

Suministro de material sanitario de naturaleza fungible, adjudicado por 469.200,00 €

Suministro de material de oficina, adjudicado por 267.689,53 €

Los contratos adjudicados por procedimiento negociado han sido los siguientes:

Expte.	Tipo Contrato	Precio adjudicación	Adjudicatario	NIF
07/2010	Servicios	45.353,87	SEGUROS CATALANA OCCIDENTE S.A.	A28119220
08/2010	Servicios	17.404,80	CHUBB INSURANCE CO. OF EUROPE S.E.	W0060918J
09/2010	Servicios	7.864,50	FCC ÁMBITO S.A.	A28900975
10/2010	Suministros	14.972,40	CASNET 96 S.L.	B12428231
12/2010	Suministros	36.447,23	ATEL ENERGÍA S.A.	A63952477
16/2010	Suministros	17.672,51	AYELEN SOLUTIONS S.L.	B12804266
20/2010	Suministros	27.177,10	NATURGAS COMERCIALIZADORA S.A.U.	A95000295
21/2010	Suministros	49.950,00	AYELEN SOLUTIONS S.L.	B12804266
22/2010	Servicios	49.564,28	AYELEN SOLUTIONS S.L.	B12804266
23/2010	Servicios	28.545,80	AYELEN SOLUTIONS S.L.	B12804266
24/2010	Suministros	25.500,00	S.B.S. AITANA S.L.U.	B96507751
25/2010	Servicios	50.000,00	FERRER & OJEDA S.L.	B58265240
		370.452,49		

Se formulan las cuentas sin la propuesta de distribución de resultados debido a la falta de reglamentación que la determine, según la Ley 39/2010 de 22 de diciembre de Presupuestos Generales del Estado para 2011.



B.- INFORMACIÓN COMPLEMENTARIA



**RESUMEN GENERAL DE GASTOS POR AREAS
Y CATEGORÍAS ECONÓMICAS**



UNION DE MUTUAS					EJERCICIO 2010
RESUMEN GENERAL DE GASTOS POR AREAS Y CATEGORIAS ECONOMICAS					
AREAS	1	2	3	4	TOTAL
APLICACION ECONOMICA	PRESTACIONES ECONOMICAS	ASISTENCIA SANITARIA	SERVICIOS SOCIALES	TESOR.INFORM. Y OTROS SERV,	
OPERACIONES CORRIENTES					
1 GASTOS DE PERSONAL	4.269.563,22	15.964.068,30	339.809,44	6.802.829,05	27.376.270,01
10 ALTOS CARGOS					
12 PERSONAL FUNCIONARIO ESTATUTARIO					
13 LABORALES	3.261.954,58	12.203.694,38	266.661,42	5.477.733,59	21.210.043,97
14 OTRO PERSONAL					
15 INCENTIVOS AL RENDIMIENTO					
16 CUOTAS, PREST. Y GASTOS SOCIALES	1.007.608,64	3.760.373,92	73.148,02	1.325.095,46	6.166.226,04
19 OBLIG.EJER.ANTERIORES					
2 GASTOS CORRIENTES EN BIENES Y SERVICIOS	1.211.342,29	9.019.117,72	46.277,11	4.364.570,43	14.641.307,55
20 ARRENDAMIENTOS Y CANONES	101.785,01	887.351,77	1.832,79	263.693,73	1.254.663,30
21 REPARACION, MANTENIMIENTO Y CONSERVACION	36.455,15	606.824,40	2.380,76	149.952,44	795.612,75
22 MATERIAL, SUMINISTROS Y OTROS	944.728,31	2.964.841,76	24.908,18	3.719.535,15	7.654.013,40
23 INDEMNIZACIONES POR RAZON SERVICIO	128.373,82	385.732,44	17.155,38	231.389,11	762.650,75
24 GASTOS PUBLICACIONES					
25 ASISTENCIA SANITARIA CON MEDIOS AJENOS		4.174.367,35			4.174.367,35
26 SERVICIOS SOCIALES CON MEDIOS AJENOS					
27 OTROS SERVICIOS CON MEDIOS AJENOS					
29 OBLI. EJERC.ANTERIORES PEND.IMPUTAR					
3 GASTOS FINANCIEROS				10.351,11	10.351,11
31 DE PRESTAMOS EN MONEDA NACIONAL					
35 INTERESES DE DEMORA Y OTROS GASTOS FINANCIEROS				10.351,11	10.351,11
39 OBLIGACIONES DE EJERCICIOS ANTERIORES					
4 TRANSFERENCIAS CORRIENTES	152.583.151,17	3.856.748,92		130.344,71	156.570.244,80
40 A LA ADMINISTRACION DEL ESTADO					
41 A ORGANISMOS AUTONOMOS					
42 A LA SEGURIDAD SOCIAL	59.309.358,33	2.690.580,00		125.383,59	62.125.321,92
43 A AGENCIAS ESTATALES Y OTROS ORG. PUBLICOS					
44 A SOC., ENT.PUB.EMP.,FUND.Y RES.ENT.					
45 A COMUNIDADES AUTONOMAS					
47 A EMPRESAS PRIVADAS		26.075,63			26.075,63
48 A FAMILIAS E INSTITUCIONES SIN FINES DE LUCRO	93.273.792,84	1.140.093,29		4.961,12	94.418.847,25
49 AL EXTERIOR					
TOTAL OPERACIONES CORRIENTES	158.064.056,68	28.839.934,94	386.086,55	11.308.095,30	198.598.173,47



UNION DE MUTUAS					EJERCICIO 2010
RESUMEN GENERAL DE GASTOS POR AREAS Y CATEGORIAS ECONOMICAS					
AREAS	1	2	3	4	TOTAL
APLICACION ECONOMICA	PRESTACIONES ECONOMICAS	ASISTENCIA SANITARIA	SERVICIOS SOCIALES	TESOR.INFORM. Y OTROS SERV,	
OPERACIONES DE CAPITAL					
6 INVERSIONES REALES	129.753,76	1.008.146,05	1.232,02	168.608,57	1.307.740,40
62 INVERSIONES NUEVAS	2.605,53	661.174,32		303,84	664.083,69
63 INVERSIONES DE REPOSICION	127.148,23	346.971,73	1.232,02	168.304,73	643.656,71
7 TRANSFERENCIAS DE CAPITAL				8.826.710,03	8.826.710,03
72 A LA SEGURIDAD SOCIAL				8.826.710,03	8.826.710,03
74 A SOC.MERC.,ENT.EMPR. Y OTROS ORGANISMOS					
75 A COMUNIDADES AUTONOMAS					
76 A CORPORACIONES LOCALES					
78 A FAMILIAS E INSTITUCIONES SIN FINES DE LUCRO					
79 AL EXTERIOR					
TOTAL OPERACIONES DE CAPITAL	129.753,76	1.008.146,05	1.232,02	8.995.318,60	10.134.450,43



UNION DE MUTUAS					EJERCICIO 2010
RESUMEN GENERAL DE GASTOS POR AREAS Y CATEGORIAS ECONOMICAS					
AREAS	1	2	3	4	TOTAL
APLICACION ECONOMICA	PRESTACIONES ECONOMICAS	ASISTENCIA SANITARIA	SERVICIOS SOCIALES	TESOR.INFORM. Y OTROS SERV,	
OPERACIONES NO FINANCIERAS					
1 GASTOS DE PERSONAL	4.269.563,22	15.964.068,30	339.809,44	6.802.829,05	27.376.270,01
10 ALTOS CARGOS					
12 PERSONAL FUNCIONARIO ESTATUTARIO					
13 LABORALES	3.261.954,58	12.203.694,38	266.661,42	5.477.733,59	21.210.043,97
14 OTRO PERSONAL					
15 INCENTIVOS AL RENDIMIENTO					
16 CUOTAS, PREST. Y GASTOS SOCIALES	1.007.608,64	3.760.373,92	73.148,02	1.325.095,46	6.166.226,04
19 OBLIG.EJER.ANTERIORES					
2 GASTOS CORRIENTES EN BIENES Y SERVICIOS	1.211.342,29	9.019.117,72	46.277,11	4.364.570,43	14.641.307,55
20 ARRENDAMIENTOS Y CANONES	101.785,01	887.351,77	1.832,79	263.693,73	1.254.663,30
21 REPARACION, MANTENIMIENTO Y CONSERVACION	36.455,15	606.824,40	2.380,76	149.952,44	795.612,75
22 MATERIAL, SUMINISTROS Y OTROS	944.728,31	2.964.841,76	24.908,18	3.719.535,15	7.654.013,40
23 INDEMNIZACIONES POR RAZON SERVICIO	128.373,82	385.732,44	17.155,38	231.389,11	762.650,75
24 GASTOS PUBLICACIONES					
25 ASISTENCIA SANITARIA CON MEDIOS AJENOS		4.174.367,35			4.174.367,35
26 SERVICIOS SOCIALES CON MEDIOS AJENOS					
27 OTROS SERVICIOS CON MEDIOS AJENOS					
29 OBLI. EJERC.ANTERIORES PEND.IMPUTAR					
3 GASTOS FINANCIEROS				10.351,11	10.351,11
31 DE PRESTAMOS EN MONEDA NACIONAL					
35 INTERESES DE DEMORA Y OTROS GASTOS FINANCIEROS				10.351,11	10.351,11
39 OBLIGACIONES DE EJERCICIOS ANTERIORES					
4 TRANSFERENCIAS CORRIENTES	152.583.151,17	3.856.748,92		130.344,71	156.570.244,80
40 A LA ADMINISTRACION DEL ESTADO					
41 A ORGANISMOS AUTONOMOS					
42 A LA SEGURIDAD SOCIAL	59.309.358,33	2.690.580,00		125.383,59	62.125.321,92
43 A AGENCIAS ESTATALES Y OTROS ORG. PUBLICOS					
44 A SOC., ENT.PUB.EMP.,FUND.Y RES.ENT.					
45 A COMUNIDADES AUTONOMAS					
47 A EMPRESAS PRIVADAS		26.075,63			26.075,63
48 A FAMILIAS E INSTITUCIONES SIN FINES DE LUCRO	93.273.792,84	1.140.093,29		4.961,12	94.418.847,25
49 AL EXTERIOR					
TOTAL OPERACIONES CORRIENTES	158.064.056,68	28.839.934,94	386.086,55	11.308.095,30	198.598.173,47
6 INVERSIONES REALES	129.753,76	1.008.146,05	1.232,02	168.608,57	1.307.740,40
62 INVERSIONES NUEVAS	2.605,53	661.174,32		303,84	664.083,69
63 INVERSIONES DE REPOSICION	127.148,23	346.971,73	1.232,02	168.304,73	643.656,71
7 TRANSFERENCIAS DE CAPITAL				8.826.710,03	8.826.710,03
72 A LA SEGURIDAD SOCIAL				8.826.710,03	8.826.710,03
74 A SOC.MERC.,ENT.EMPR. Y OTROS ORGANISMOS					
75 A COMUNIDADES AUTONOMAS					
76 A CORPORACIONES LOCALES					
78 A FAMILIAS E INSTITUCIONES SIN FINES DE LUCRO					
79 AL EXTERIOR					
TOTAL OPERACIONES DE CAPITAL	129.753,76	1.008.146,05	1.232,02	8.995.318,60	10.134.450,43
TOTAL OPERACIONES NO FINANCIERAS	158.193.810,44	29.848.080,99	387.318,57	20.303.413,90	208.732.623,90



UNION DE MUTUAS					EJERCICIO 2010	
RESUMEN GENERAL DE GASTOS POR AREAS Y CATEGORIAS ECONOMICAS						
AREAS	1	2	3	4	T O T A L	
APLICACION ECONOMICA	PRESTACIONES ECONOMICAS	ASISTENCIA SANITARIA	SERVICIOS SOCIALES	TESOR.INFORM. Y OTROS SERV,		
OPERACIONES FINANCIERAS						
8	ACTIVOS FINANCIEROS			1.746.368,92	1.746.368,92	
80	ADQ. DEUDA DEL SECTOR PUBLICO			1.545.025,70	1.545.025,70	
81	ADQUI.OBLIG. Y BONOS FUERA S.P.					
82	CONCESION PRESTAMOS AL SECTOR PUBLICO					
83	CONC.PRESTAM.NO PUBLIC.			133.450,00	133.450,00	
84	CONSTITUCION DE DEPOSITOS Y FIANZAS			67.893,22	67.893,22	
85	ADQ.ACCION.Y PART.SEC.PUBLICO					
86	ADQ.ACCION.Y PART.FUERA SEC.PUBLICO					
88	ACTIVOS FINANCIEROS					
89	OBLIGACIONES DE EJERCICIOS ANTERIORES					
9	PASIVOS FINANCIEROS					
90	AMORTIZ.DE EMPRESTITOS					
91	AMORTIZ.PRESTAM.EN MONED.NAL.					
93	AMORTIZ.PRESTAM.EN MONED.EXTR.					
96	DEVOL.PARTICP.EN FONDO SOCIAL					
99	OBLIGACIONES EJERCICIOS ANT.					
TOTAL OPERACIONES FINANCIERAS				1.746.368,92	1.746.368,92	



UNION DE MUTUAS					EJERCICIO 2010
RESUMEN GENERAL DE GASTOS POR AREAS Y CATEGORIAS ECONOMICAS					
AREAS	OPERACIONES CORRIENTES	OPERACIONES DE CAPITAL	OPERACIONES NO FINANCIERAS	OPERACIONES FINANCIERAS	T O T A L
1 PRESTACIONES ECONOMICAS	158.064.056,68	129.753,76	158.193.810,44		158.193.810,44
2 ASISTENCIA SANITARIA	28.839.934,94	1.008.146,05	29.848.080,99		29.848.080,99
3 SERVICIOS SOCIALES	386.086,55	1.232,02	387.318,57		387.318,57
4 TESOR. INFORM.Y OTROS SERV.	11.308.095,30	8.995.318,60	20.303.413,90	1.746.368,92	22.049.782,82
T O T A L E S	198.598.173,47	10.134.450,43	208.732.623,90	1.746.368,92	210.478.992,82



**RESUMEN GENERAL DE GASTOS POR PROGRAMAS
Y CATEGORÍAS ECONÓMICAS**



UNION DE MUTUAS NUM. 267					EJERCICIO 2010	
RESUMEN GENERAL DE GASTOS POR PROGRAMAS Y CATEGORÍAS ECONÓMICAS						
APLICACIÓN ECONÓMICA	PROGRAMAS	1102	1105	11	1	TOTAL PARCIAL
		INCAPAC. TEMP. Y OTRAS PRES.	CAPITALES RENTA Y OTRAS COMP.	GEST.PREST. ECONOM.CONTR	PRESTACIONES ECONÓMICAS	
OPERACIONES CORRIENTES						
1 GASTOS DE PERSONAL		4.203.022,00	66.541,22	4.269.563,22	4.269.563,22	4.269.563,22
10 ALTOS CARGOS						
12 PERS.FUNC. Y ESTATUTARIO						
13 LABORALES		3.207.551,35	54.403,23	3.261.954,58	3.261.954,58	3.261.954,58
14 OTRO PERSONAL						
15 INCENTIVOS AL RENDIMIENTO						
16 CUOT.PREST.Y GAST.SOC.		995.470,65	12.137,99	1.007.608,64	1.007.608,64	1.007.608,64
19 OBLIG.EJER.ANTERIORES						
2 GAST. CORRIENT.BIENES Y SERV		1.211.342,29		1.211.342,29	1.211.342,29	1.211.342,29
20 ARRENDAMIENTOS Y CANONES		101.785,01		101.785,01	101.785,01	101.785,01
21 REPARACION,MANTEN.Y CONSERV.		36.455,15		36.455,15	36.455,15	36.455,15
22 MATER.SUMINIST.Y OTROS		944.728,31		944.728,31	944.728,31	944.728,31
23 INDEMNIZ.RAZON SERVICIO		128.373,82		128.373,82	128.373,82	128.373,82
24 GASTOS DE PUBLICACIONES						
25 A.SANIT.CON MED.AJENOS						
26 S.SOCIAL.CON MED.AJENOS						
28 OTROS SERVICIOS						
29 OBLI. EJERC.ANTERIORES PEND.IMPUTAR						
3 GASTOS FINANCIEROS						
31 DE PRESTAMOS EN MONEDA NAL.						
35 INTERES.DEMORA Y OTROS GASTOS						
39 OBLIGACIONES DE EJERCICIOS ANTERIORES						
4 TRANSFERENC. CORRIENTES		93.273.792,84	59.309.358,33	152.583.151,17	152.583.151,17	152.583.151,17
40 A LA ADMON.DEL ESTADO						
41 A ORGANISMOS AUTONOMOS						
42 A LA SEGURIDAD SOCIAL			59.309.358,33	59.309.358,33	59.309.358,33	59.309.358,33
44 A SOC., ENT.PUB.EMP.,FUND.Y RES.ENT.						
45 A COMUNIDADES AUTONOMAS						
47 A EMPRESAS PRIVADAS						
48 A FAMIL.E INST.SIN F.LUCRO		93.273.792,84		93.273.792,84	93.273.792,84	93.273.792,84
49 AL EXTERIOR						
TOTAL OPERACIONES CORRIENTES		98.688.157,13	59.375.899,55	158.064.056,68	158.064.056,68	158.064.056,68



UNION DE MUTUAS NUM. 267					EJERCICIO 2010
RESUMEN GENERAL DE GASTOS POR PROGRAMAS Y CATEGORÍAS ECONÓMICAS					
PROGRAMAS	2122	21	2224	22	TOTAL
APLICACIÓN ECONÓMICA	MEDIC.AMBULAT MUTUAS A.T.	ATEN. PRIMA- RIA DE SALUD	MEDIC.HOSPIT. MUTUAS A. T.	ATENCIÓN ES- PECIALIZADA	PARCIAL
OPERACIONES CORRIENTES					
1 GASTOS DE PERSONAL	14.810.567,52	14.810.567,52	1.153.500,78	1.153.500,78	20.233.631,52
10 ALTOS CARGOS					
12 PERS.FUNC. Y ESTATUTARIO					
13 LABORALES	11.333.639,01	11.333.639,01	870.055,37	870.055,37	15.465.648,96
14 OTRO PERSONAL					
15 INCENTIVOS AL RENDIMIENTO					
16 CUOT.PREST.Y GAST.SOC.	3.476.928,51	3.476.928,51	283.445,41	283.445,41	4.767.982,56
19 OBLIG.EJER.ANTERIORES					
2 GAST. CORRIENT.BIENES Y SERV	7.103.805,02	7.103.805,02	1.915.312,70	1.915.312,70	10.230.460,01
20 ARRENDAMIENTOS Y CANONES	887.351,77	887.351,77			989.136,78
21 REPARACION,MANTEN.Y CONSERV.	508.574,15	508.574,15	98.250,25	98.250,25	643.279,55
22 MATER.SUMINIST.Y OTROS	2.303.855,39	2.303.855,39	660.986,37	660.986,37	3.909.570,07
23 INDEMNIZ.RAZON SERVICIO	353.125,94	353.125,94	32.606,50	32.606,50	514.106,26
24 GASTOS DE PUBLICACIONES					
25 A.SANIT.CON MED.AJENOS	3.050.897,77	3.050.897,77	1.123.469,58	1.123.469,58	4.174.367,35
26 S.SOCIAL.CON MED.AJENOS					
28 OTROS SERVICIOS					
29 OBLI. EJERC.ANTERIORES PEND.IMPUTAR					
3 GASTOS FINANCIEROS					
31 DE PRESTAMOS EN MONEDA NAL.					
35 INTERES.DEMORA Y OTROS GASTOS					
39 OBLIGACIONES DE EJERCICIOS ANTERIORES					
4 TRANSFERENC. CORRIENTES	953.672,82	953.672,82	2.903.076,10	2.903.076,10	156.439.900,09
40 A LA ADMON.DEL ESTADO					
41 A ORGANISMOS AUTONOMOS					
42 A LA SEGURIDAD SOCIAL			2.690.580,00	2.690.580,00	61.999.938,33
44 A SOC., ENT.PUB.EMP.,FUND.Y RES.ENT.					
45 A COMUNIDADES AUTONOMAS					
47 A EMPRESAS PRIVADAS	26.075,63	26.075,63			26.075,63
48 A FAMIL.E INST.SIN F.LUCRO	927.597,19	927.597,19	212.496,10	212.496,10	94.413.886,13
49 AL EXTERIOR					
TOTAL OPERACIONES CORRIENTES	22.868.045,36	22.868.045,36	5.971.889,58	5.971.889,58	186.903.991,62



UNION DE MUTUAS NUM. 267					EJERCICIO 2010
RESUMEN GENERAL DE GASTOS POR PROGRAMAS Y CATEGORÍAS ECONÓMICAS					
PROGRAMAS	2	3436	34	3	TOTAL
APLICACIÓN ECONÓMICA	ASISTENCIA SANITARIA	HIGIENE Y SEGUR. EN EL TRABAJO	OTROS SERV. SOCIALES	SERVICIOS SOCIALES	PARCIAL
OPERACIONES CORRIENTES					
1 GASTOS DE PERSONAL	15.964.068,30	339.809,44	339.809,44	339.809,44	20.573.440,96
10 ALTOS CARGOS					
12 PERS.FUNC. Y ESTATUTARIO					
13 LABORALES	12.203.694,38	266.661,42	266.661,42	266.661,42	15.732.310,38
14 OTRO PERSONAL					
15 INCENTIVOS AL RENDIMIENTO					
16 CUOT.PREST.Y GAST.SOC.	3.760.373,92	73.148,02	73.148,02	73.148,02	4.841.130,58
19 OBLIG.EJER.ANTERIORES					
2 GAST. CORRIENT.BIENES Y SERV	9.019.117,72	46.277,11	46.277,11	46.277,11	10.276.737,12
20 ARRENDAMIENTOS Y CANONES	887.351,77	1.832,79	1.832,79	1.832,79	990.969,57
21 REPARACION,MANTEN.Y CONSERV.	606.824,40	2.380,76	2.380,76	2.380,76	645.660,31
22 MATER.SUMINIST.Y OTROS	2.964.841,76	24.908,18	24.908,18	24.908,18	3.934.478,25
23 INDEMNIZ.RAZON SERVICIO	385.732,44	17.155,38	17.155,38	17.155,38	531.261,64
24 GASTOS DE PUBLICACIONES					
25 A.SANIT.CON MED.AJENOS	4.174.367,35				4.174.367,35
26 S.SOCIAL.CON MED.AJENOS					
28 OTROS SERVICIOS					
29 OBLI. EJERC.ANTERIORES PEND.IMPUTAR					
3 GASTOS FINANCIEROS					
31 DE PRESTAMOS EN MONEDA NAL.					
35 INTERES.DEMORA Y OTROS GASTOS					
39 OBLIGACIONES DE EJERCICIOS ANTERIORES					
4 TRANSFERENC. CORRIENTES	3.856.748,92				156.439.900,09
40 A LA ADMON.DEL ESTADO					
41 A ORGANISMOS AUTONOMOS					
42 A LA SEGURIDAD SOCIAL	2.690.580,00				61.999.938,33
44 A SOC., ENT.PUB.EMP.,FUND.Y RES.ENT.					
45 A COMUNIDADES AUTONOMAS					
47 A EMPRESAS PRIVADAS	26.075,63				26.075,63
48 A FAMILIE INST.SIN F.LUCRO	1.140.093,29				94.413.886,13
49 AL EXTERIOR					
TOTAL OPERACIONES CORRIENTES	28.839.934,94	386.086,55	386.086,55	386.086,55	187.290.078,17



UNION DE MUTUAS NUM. 267				EJERCICIO 2010	
RESUMEN GENERAL DE GASTOS POR PROGRAMAS Y CATEGORÍAS ECONÓMICAS					
APLICACIÓN ECONÓMICA	PROGRAMAS	4591	45	4	TOTAL GENERAL
		DIRECCIÓN Y SERV.GRALES.	ADMN. Y SERV. GRLES.TESORER	TESOR.INFORM. Y OTROS SERV.	
OPERACIONES CORRIENTES					
1 GASTOS DE PERSONAL		6.802.829,05	6.802.829,05	6.802.829,05	27.376.270,01
10 ALTOS CARGOS					
12 PERS.FUNC. Y ESTATUTARIO					
13 LABORALES		5.477.733,59	5.477.733,59	5.477.733,59	21.210.043,97
14 OTRO PERSONAL					
15 INCENTIVOS AL RENDIMIENTO					
16 CUOT.PREST.Y GAST.SOC.		1.325.095,46	1.325.095,46	1.325.095,46	6.166.226,04
19 OBLIG.EJER.ANTERIORES					
2 GAST. CORRIENT.BIENES Y SERV		4.364.570,43	4.364.570,43	4.364.570,43	14.641.307,55
20 ARRENDAMIENTOS Y CANONES		263.693,73	263.693,73	263.693,73	1.254.663,30
21 REPARACION,MANTEN.Y CONSERV.		149.952,44	149.952,44	149.952,44	795.612,75
22 MATER.SUMINIST.Y OTROS		3.719.535,15	3.719.535,15	3.719.535,15	7.654.013,40
23 INDEMNIZ.RAZON SERVICIO		231.389,11	231.389,11	231.389,11	762.650,75
24 GASTOS DE PUBLICACIONES					
25 A.SANIT.CON MED.AJENOS					4.174.367,35
26 S.SOCIAL.CON MED.AJENOS					
28 OTROS SERVICIOS					
29 OBLI. EJERC.ANTERIORES PEND.IMPUTAR					
3 GASTOS FINANCIEROS		10.351,11	10.351,11	10.351,11	10.351,11
31 DE PRESTAMOS EN MONEDA NAL.					
35 INTERES.DEMORA Y OTROS GASTOS		10.351,11	10.351,11	10.351,11	10.351,11
39 OBLIGACIONES DE EJERCICIOS ANTERIORES					
4 TRANSFERENC. CORRIENTES		130.344,71	130.344,71	130.344,71	156.570.244,80
40 A LA ADMN.DEL ESTADO					
41 A ORGANISMOS AUTONOMOS					
42 A LA SEGURIDAD SOCIAL		125.383,59	125.383,59	125.383,59	62.125.321,92
44 A SOC., ENT.PUB.EMP.,FUND.Y RES.ENT.					
45 A COMUNIDADES AUTONOMAS					
47 A EMPRESAS PRIVADAS					26.075,63
48 A FAMIL.E INST.SIN F.LUCRO		4.961,12	4.961,12	4.961,12	94.418.847,25
49 AL EXTERIOR					
TOTAL OPERACIONES CORRIENTES		11.308.095,30	11.308.095,30	11.308.095,30	198.598.173,47



UNION DE MUTUAS NUM. 267					EJERCICIO 2010
RESUMEN GENERAL DE GASTOS POR PROGRAMAS Y CATEGORÍAS ECONÓMICAS					
PROGRAMAS	1102	11	1	2122	
APLICACIÓN ECONÓMICA	INCAPAC. TEMP. Y OTRAS PRES.	GEST.PREST. ECONOM.CONTR	PRESTACIONES ECONÓMICAS	MEDIC.AMBULAT MUTUAS A.T.	TOTAL PARCIAL
OPERACIONES DE CAPITAL					
6 INVERSIONES REALES	129.753,76	129.753,76	129.753,76	933.760,04	1.063.513,80
62 INVERSIONES NUEVAS	2.605,53	2.605,53	2.605,53	657.501,30	660.106,83
63 INVERSIONES DE REPOSICION	127.148,23	127.148,23	127.148,23	276.258,74	403.406,97
7 TRANSFERENCIAS DE CAPITAL					
72 A LA SEGURIDAD SOCIAL					
74 A SOC.,ENT.PUB.EMP.,FUND.Y RES.ENT.					
75 A COMUNIDADES AUTONOMAS					
76 A ENTIDADES LOCALES					
78 A FAMIL.E INST.SIN F.LUCRO					
79 AL EXTERIOR					
TOTAL OPERACIONES DE CAPITAL	129.753,76	129.753,76	129.753,76	933.760,04	1.063.513,80



UNION DE MUTUAS NUM. 267					EJERCICIO 2010
RESUMEN GENERAL DE GASTOS POR PROGRAMAS Y CATEGORÍAS ECONÓMICAS					
PROGRAMAS	21	2224	22	2	TOTAL
APLICACIÓN ECONÓMICA	ATEN. PRIMA- RIA DE SALUD	MEDIC.HOSPIT. MUTUAS A. T.	ATENCIÓN ES- PECIALIZADA	ASISTENCIA SANITARIA	PARCIAL
OPERACIONES DE CAPITAL					
6 INVERSIONES REALES	933.760,04	74.386,01	74.386,01	1.008.146,05	1.137.899,81
62 INVERSIONES NUEVAS	657.501,30	3.673,02	3.673,02	661.174,32	663.779,85
63 INVERSIONES DE REPOSICION	276.258,74	70.712,99	70.712,99	346.971,73	474.119,96
7 TRANSFERENCIAS DE CAPITAL					
72 A LA SEGURIDAD SOCIAL					
74 A SOC.,ENT.PUB.EMP.,FUND.Y RES.ENT.					
75 A COMUNIDADES AUTONOMAS					
76 A ENTIDADES LOCALES					
78 A FAMIL.E INST.SIN F.LUCRO					
79 AL EXTERIOR					
TOTAL OPERACIONES DE CAPITAL	933.760,04	74.386,01	74.386,01	1.008.146,05	1.137.899,81



UNION DE MUTUAS NUM. 267					EJERCICIO 2010
RESUMEN GENERAL DE GASTOS POR PROGRAMAS Y CATEGORÍAS ECONÓMICAS					
PROGRAMAS	3436	34	3	4364	
APLICACIÓN ECONÓMICA	HIGIENE Y SEGUR. EN EL TRABAJO	OTROS SERV. SOCIALES	SERVICIOS SOCIALES	ADMINISTRAC. PATRIMONIO	TOTAL PARCIAL
OPERACIONES DE CAPITAL					
6 INVERSIONES REALES	1.232,02	1.232,02	1.232,02		1.139.131,83
62 INVERSIONES NUEVAS					663.779,85
63 INVERSIONES DE REPOSICION	1.232,02	1.232,02	1.232,02		475.351,98
7 TRANSFERENCIAS DE CAPITAL				8.826.710,03	8.826.710,03
72 A LA SEGURIDAD SOCIAL				8.826.710,03	8.826.710,03
74 A SOC.,ENT.PUB.EMP.,FUND.Y RES.ENT.					
75 A COMUNIDADES AUTONOMAS					
76 A ENTIDADES LOCALES					
78 A FAMIL.E INST.SIN F.LUCRO					
79 AL EXTERIOR					
TOTAL OPERACIONES DE CAPITAL	1.232,02	1.232,02	1.232,02	8.826.710,03	9.965.841,86



UNION DE MUTUAS NUM. 267					EJERCICIO
RESUMEN GENERAL DE GASTOS POR PROGRAMAS Y CATEGORÍAS ECONÓMICAS					
PROGRAMAS	43	4591	45	4	
APLICACIÓN ECONÓMICA	GESTIÓN DEL PATRIMONIO	DIRECCIÓN Y SERV.GRALES.	ADMN. Y SERV. GRLES.TESORER	TESOR.INFORM. Y OTROS SERV.	TOTAL GENERAL
OPERACIONES DE CAPITAL					
6 INVERSIONES REALES					
		168.608,57	168.608,57	168.608,57	1.307.740,40
62 INVERSIONES NUEVAS		303,84	303,84	303,84	664.083,69
63 INVERSIONES DE REPOSICION		168.304,73	168.304,73	168.304,73	643.656,71
7 TRANSFERENCIAS DE CAPITAL					
	8.826.710,03			8.826.710,03	8.826.710,03
72 A LA SEGURIDAD SOCIAL	8.826.710,03			8.826.710,03	8.826.710,03
74 A SOC.,ENT.PUB.EMP.,FUND.Y RES.ENT.					
75 A COMUNIDADES AUTONOMAS					
76 A ENTIDADES LOCALES					
78 A FAMIL.E INST.SIN F.LUCRO					
79 AL EXTERIOR					
TOTAL OPERACIONES DE CAPITAL	8.826.710,03	168.608,57	168.608,57	8.995.318,60	10.134.450,43



UNION DE MUTUAS NUM. 267					EJERCICIO 2010
RESUMEN GENERAL DE GASTOS POR PROGRAMAS Y CATEGORÍAS ECONÓMICAS					
PROGRAMAS	1102	1105	11	1	
APLICACIÓN ECONÓMICA	INCAPAC.TEMP. Y OTRAS PRES.	CAPITALES RENTA Y OTRAS COMP.	GEST.PREST. ECONOM.CONTR	PRESTACIONES ECONÓMICAS	TOTAL PARCIAL
OPERACIONES NO FINANCIERAS					
1 GASTOS DE PERSONAL	4.203.022,00	66.541,22	4.269.563,22	4.269.563,22	4.269.563,22
10 ALTOS CARGOS					
12 PERS.FUNC. Y ESTATUTARIO					
13 LABORALES	3.207.551,35	54.403,23	3.261.954,58	3.261.954,58	3.261.954,58
14 OTRO PERSONAL					
15 INCENTIVOS AL RENDIMIENTO					
16 CUOT.PREST.Y GAST.SOC.	995.470,65	12.137,99	1.007.608,64	1.007.608,64	1.007.608,64
19 OBLIG.EJER.ANTERIORES					
2 GAST. CORRIENT.BIENES Y SERV	1.211.342,29		1.211.342,29	1.211.342,29	1.211.342,29
20 ARRENDAMIENTOS Y CANONES	101.785,01		101.785,01	101.785,01	101.785,01
21 REPARACION,MANTEN.Y CONSERV.	36.455,15		36.455,15	36.455,15	36.455,15
22 MATER.SUMINIST.Y OTROS	944.728,31		944.728,31	944.728,31	944.728,31
23 INDEMNIZ.RAZON SERVICIO	128.373,82		128.373,82	128.373,82	128.373,82
24 GASTOS DE PUBLICACIONES					
25 A.SANIT.CON MED.AJENOS					
26 S.SOCIAL.CON MED.AJENOS					
28 OTROS SERVICIOS					
29 OBLI. EJERC.ANTERIORES PEND.IMPUTAR					
3 GASTOS FINANCIEROS					
31 DE PRESTAMOS EN MONEDA NAL.					
35 INTERES.DEMORA Y OTROS GASTOS					
39 OBLIGACIONES DE EJERCICIOS ANTERIORES					
4 TRANSFERENC. CORRIENTES	93.273.792,84	59.309.358,33	152.583.151,17	152.583.151,17	152.583.151,17
40 A LA ADMON.DEL ESTADO					
41 A ORGANISMOS AUTONOMOS					
42 A LA SEGURIDAD SOCIAL		59.309.358,33	59.309.358,33	59.309.358,33	59.309.358,33
44 A SOC., ENT.PUB.EMP.,FUND.Y RES.ENT.					
45 A COMUNIDADES AUTONOMAS					
47 A EMPRESAS PRIVADAS					
48 A FAMIL.E INST.SIN F.LUCRO	93.273.792,84		93.273.792,84	93.273.792,84	93.273.792,84
49 AL EXTERIOR					
TOTAL OPERACIONES CORRIENTES	98.688.157,13	59.375.899,55	158.064.056,68	158.064.056,68	158.064.056,68
6 INVERSIONES REALES	129.753,76		129.753,76	129.753,76	129.753,76
62 INVERSIONES NUEVAS	2.605,53		2.605,53	2.605,53	2.605,53
63 INVERSIONES DE REPOSICION	127.148,23		127.148,23	127.148,23	127.148,23
7 TRANSFERENCIAS DE CAPITAL					
72 A LA SEGURIDAD SOCIAL					
74 A SOC.,ENT.PUB.EMP.,FUND.Y RES.ENT.					
75 A COMUNIDADES AUTONOMAS					
76 A ENTIDADES LOCALES					
78 A FAMIL.E INST.SIN F.LUCRO					
79 AL EXTERIOR					
TOTAL OPERACIONES DE CAPITAL	129.753,76		129.753,76	129.753,76	129.753,76
TOTAL OPERACIONES NO FINANCIERAS	98.817.910,89	59.375.899,55	158.193.810,44	158.193.810,44	158.193.810,44



UNION DE MUTUAS NUM. 267					EJERCICIO 2010
RESUMEN GENERAL DE GASTOS POR PROGRAMAS Y CATEGORÍAS ECONÓMICAS					
PROGRAMAS	2122	21	2224	22	
APLICACIÓN ECONÓMICA	MEDIC.AMBULAT MUTUAS A.T.	ATEN. PRIMA- RIA DE SALUD	MEDIC.HOSPIT. MUTUAS A. T.	ATENCIÓN ES- PECIALIZADA	TOTAL PARCIAL
OPERACIONES NO FINANCIERAS					
1 GASTOS DE PERSONAL	14.810.567,52	14.810.567,52	1.153.500,78	1.153.500,78	20.233.631,52
10 ALTOS CARGOS					
12 PERS.FUNC. Y ESTATUTARIO					
13 LABORALES	11.333.639,01	11.333.639,01	870.055,37	870.055,37	15.465.648,96
14 OTRO PERSONAL					
15 INCENTIVOS AL RENDIMIENTO					
16 CUOT.PREST.Y GAST.SOC.	3.476.928,51	3.476.928,51	283.445,41	283.445,41	4.767.982,56
19 OBLIG.EJER.ANTERIORES					
2 GAST. CORRIENT.BIENES Y SERV	7.103.805,02	7.103.805,02	1.915.312,70	1.915.312,70	10.230.460,01
20 ARRENDAMIENTOS Y CANONES	887.351,77	887.351,77			989.136,78
21 REPARACION,MANTEN.Y CONSERV.	508.574,15	508.574,15	98.250,25	98.250,25	643.279,55
22 MATER.SUMINIST.Y OTROS	2.303.855,39	2.303.855,39	660.986,37	660.986,37	3.909.570,07
23 INDEMNIZ.RAZON SERVICIO	353.125,94	353.125,94	32.606,50	32.606,50	514.106,26
24 GASTOS DE PUBLICACIONES					
25 A.SANIT.CON MED.AJENOS	3.050.897,77	3.050.897,77	1.123.469,58	1.123.469,58	4.174.367,35
26 S.SOCIAL.CON MED.AJENOS					
28 OTROS SERVICIOS					
29 OBLI. EJERC.ANTERIORES PEND.IMPUTAR					
3 GASTOS FINANCIEROS					
31 DE PRESTAMOS EN MONEDA NAL.					
35 INTERES.DEMORA Y OTROS GASTOS					
39 OBLIGACIONES DE EJERCICIOS ANTERIORES					
4 TRANSFERENC. CORRIENTES	953.672,82	953.672,82	2.903.076,10	2.903.076,10	156.439.900,09
40 A LA ADMON.DEL ESTADO					
41 A ORGANISMOS AUTONOMOS					
42 A LA SEGURIDAD SOCIAL			2.690.580,00	2.690.580,00	61.999.938,33
44 A SOC., ENT.PUB.EMP.,FUND.Y RES.ENT.					
45 A COMUNIDADES AUTONOMAS					
47 A EMPRESAS PRIVADAS	26.075,63	26.075,63			26.075,63
48 A FAMIL.E INST.SIN F.LUCRO	927.597,19	927.597,19	212.496,10	212.496,10	94.413.886,13
49 AL EXTERIOR					
TOTAL OPERACIONES CORRIENTES	22.868.045,36	22.868.045,36	5.971.889,58	5.971.889,58	186.903.991,62
6 INVERSIONES REALES	933.760,04	933.760,04	74.386,01	74.386,01	1.137.899,81
62 INVERSIONES NUEVAS	657.501,30	657.501,30	3.673,02	3.673,02	663.779,85
63 INVERSIONES DE REPOSICION	276.258,74	276.258,74	70.712,99	70.712,99	474.119,96
7 TRANSFERENCIAS DE CAPITAL					
72 A LA SEGURIDAD SOCIAL					
74 A SOC.,ENT.PUB.EMP.,FUND.Y RES.ENT.					
75 A COMUNIDADES AUTONOMAS					
76 A ENTIDADES LOCALES					
78 A FAMIL.E INST.SIN F.LUCRO					
79 AL EXTERIOR					
TOTAL OPERACIONES DE CAPITAL	933.760,04	933.760,04	74.386,01	74.386,01	1.137.899,81
TOTAL OPERACIONES NO FINANCIERAS	23.801.805,40	23.801.805,40	6.046.275,59	6.046.275,59	188.041.891,43



UNION DE MUTUAS NUM. 267					EJERCICIO 2010
RESUMEN GENERAL DE GASTOS POR PROGRAMAS Y CATEGORÍAS ECONÓMICAS					
PROGRAMAS	2	3436	34	3	
APLICACIÓN ECONÓMICA	ASISTENCIA SANITARIA	HIGIENE Y SEGUR. EN EL TRABAJO	OTROS SERV. SOCIALES	SERVICIOS SOCIALES	TOTAL PARCIAL
OPERACIONES NO FINANCIERAS					
1 GASTOS DE PERSONAL	15.964.068,30	339.809,44	339.809,44	339.809,44	20.573.440,96
10 ALTOS CARGOS					
12 PERS.FUNC. Y ESTATUTARIO					
13 LABORALES	12.203.694,38	266.661,42	266.661,42	266.661,42	15.732.310,38
14 OTRO PERSONAL					
15 INCENTIVOS AL RENDIMIENTO					
16 CUOT.PREST.Y GAST.SOC.	3.760.373,92	73.148,02	73.148,02	73.148,02	4.841.130,58
19 OBLIG.EJER.ANTERIORES					
2 GAST. CORRIENT.BIENES Y SERV	9.019.117,72	46.277,11	46.277,11	46.277,11	10.276.737,12
20 ARRENDAMIENTOS Y CANONES	887.351,77	1.832,79	1.832,79	1.832,79	990.969,57
21 REPARACION,MANTEN.Y CONSERV.	606.824,40	2.380,76	2.380,76	2.380,76	645.660,31
22 MATER.SUMINIST.Y OTROS	2.964.841,76	24.908,18	24.908,18	24.908,18	3.934.478,25
23 INDEMNIZ.RAZON SERVICIO	385.732,44	17.155,38	17.155,38	17.155,38	531.261,64
24 GASTOS DE PUBLICACIONES					
25 A.SANIT.CON MED.AJENOS	4.174.367,35				4.174.367,35
26 S.SOCIAL.CON MED.AJENOS					
28 OTROS SERVICIOS					
29 OBLI. EJERC.ANTERIORES PEND.IMPUTAR					
3 GASTOS FINANCIEROS					
31 DE PRESTAMOS EN MONEDA NAL.					
35 INTERES.DEMORA Y OTROS GASTOS					
39 OBLIGACIONES DE EJERCICIOS ANTERIORES					
4 TRANSFERENC. CORRIENTES	3.856.748,92				156.439.900,09
40 A LA ADMON.DEL ESTADO					
41 A ORGANISMOS AUTONOMOS					
42 A LA SEGURIDAD SOCIAL	2.690.580,00				61.999.938,33
44 A SOC., ENT.PUB.EMP.,FUND.Y RES.ENT.					
45 A COMUNIDADES AUTONOMAS					
47 A EMPRESAS PRIVADAS	26.075,63				26.075,63
48 A FAMIL.E INST.SIN F.LUCRO	1.140.093,29				94.413.886,13
49 AL EXTERIOR					
TOTAL OPERACIONES CORRIENTES	28.839.934,94	386.086,55	386.086,55	386.086,55	187.290.078,17
6 INVERSIONES REALES	1.008.146,05	1.232,02	1.232,02	1.232,02	1.139.131,83
62 INVERSIONES NUEVAS	661.174,32				663.779,85
63 INVERSIONES DE REPOSICION	346.971,73	1.232,02	1.232,02	1.232,02	475.351,98
7 TRANSFERENCIAS DE CAPITAL					
72 A LA SEGURIDAD SOCIAL					
74 A SOC.,ENT.PUB.EMP.,FUND.Y RES.ENT.					
75 A COMUNIDADES AUTONOMAS					
76 A ENTIDADES LOCALES					
78 A FAMIL.E INST.SIN F.LUCRO					
79 AL EXTERIOR					
TOTAL OPERACIONES DE CAPITAL	1.008.146,05	1.232,02	1.232,02	1.232,02	1.139.131,83
TOTAL OPERACIONES NO FINANCIERAS	29.848.080,99	387.318,57	387.318,57	387.318,57	188.429.210,00



UNION DE MUTUAS NUM. 267					EJERCICIO 2010
RESUMEN GENERAL DE GASTOS POR PROGRAMAS Y CATEGORÍAS ECONÓMICAS					
PROGRAMAS	4364	43	4591	45	
APLICACIÓN ECONÓMICA	ADMINISTRAC. PATRIMONIO	GESTIÓN DEL PATRIMONIO	DIRECCIÓN Y SERV.GRALES.	ADMN. Y SERV. GRLES.TESORER	TOTAL PARCIAL
OPERACIONES NO FINANCIERAS					
1 GASTOS DE PERSONAL			6.802.829,05	6.802.829,05	27.376.270,01
10 ALTOS CARGOS					
12 PERS.FUNC. Y ESTATUTARIO					
13 LABORALES			5.477.733,59	5.477.733,59	21.210.043,97
14 OTRO PERSONAL					
15 INCENTIVOS AL RENDIMIENTO					
16 CUOT.PREST.Y GAST.SOC.			1.325.095,46	1.325.095,46	6.166.226,04
19 OBLIG.EJER.ANTERIORES					
2 GAST. CORRIENT.BIENES Y SERV			4.364.570,43	4.364.570,43	14.641.307,55
20 ARRENDAMIENTOS Y CANONES			263.693,73	263.693,73	1.254.663,30
21 REPARACION,MANTEN.Y CONSERV.			149.952,44	149.952,44	795.612,75
22 MATER.SUMINIST.Y OTROS			3.719.535,15	3.719.535,15	7.654.013,40
23 INDEMNIZ.RAZON SERVICIO			231.389,11	231.389,11	762.650,75
24 GASTOS DE PUBLICACIONES					
25 A.SANIT.CON MED.AJENOS					4.174.367,35
26 S.SOCIAL.CON MED.AJENOS					
28 OTROS SERVICIOS					
29 OBLI. EJERC.ANTERIORES PEND.IMPUTAR					
3 GASTOS FINANCIEROS			10.351,11	10.351,11	10.351,11
31 DE PRESTAMOS EN MONEDA NAL.					
35 INTERES.DEMORA Y OTROS GASTOS			10.351,11	10.351,11	10.351,11
39 OBLIGACIONES DE EJERCICIOS ANTERIORES					
4 TRANSFERENC. CORRIENTES			130.344,71	130.344,71	156.570.244,80
40 A LA ADMN.DEL ESTADO					
41 A ORGANISMOS AUTONOMOS					
42 A LA SEGURIDAD SOCIAL			125.383,59	125.383,59	62.125.321,92
44 A SOC., ENT.PUB.EMP.,FUND.Y RES.ENT.					
45 A COMUNIDADES AUTONOMAS					
47 A EMPRESAS PRIVADAS					26.075,63
48 A FAMIL.E INST.SIN F.LUCRO			4.961,12	4.961,12	94.418.847,25
49 AL EXTERIOR					
TOTAL OPERACIONES CORRIENTES			11.308.095,30	11.308.095,30	198.598.173,47
6 INVERSIONES REALES			168.608,57	168.608,57	1.307.740,40
62 INVERSIONES NUEVAS			303,84	303,84	664.083,69
63 INVERSIONES DE REPOSICION			168.304,73	168.304,73	643.656,71
7 TRANSFERENCIAS DE CAPITAL	8.826.710,03	8.826.710,03			8.826.710,03
72 A LA SEGURIDAD SOCIAL	8.826.710,03	8.826.710,03			8.826.710,03
74 A SOC.,ENT.PUB.EMP.,FUND.Y RES.ENT.					
75 A COMUNIDADES AUTONOMAS					
76 A ENTIDADES LOCALES					
78 A FAMIL.E INST.SIN F.LUCRO					
79 AL EXTERIOR					
TOTAL OPERACIONES DE CAPITAL	8.826.710,03	8.826.710,03	168.608,57	168.608,57	10.134.450,43
TOTAL OPERACIONES NO FINANCIERAS	8.826.710,03	8.826.710,03	11.476.703,87	11.476.703,87	208.732.623,90



UNION DE MUTUAS NUM. 267		EJERCICIO 2010
RESUMEN GENERAL DE GASTOS POR PROGRAMAS Y CATEGORÍAS ECONÓMICAS		
APLICACIÓN ECONÓMICA	PROGRAMAS 4 TESOR.INFORM. Y OTROS SERV.	TOTAL GENERAL
OPERACIONES NO FINANCIERAS		
1 GASTOS DE PERSONAL	6.802.829,05	27.376.270,01
10 ALTOS CARGOS		
12 PERS.FUNC. Y ESTATUTARIO		
13 LABORALES	5.477.733,59	21.210.043,97
14 OTRO PERSONAL		
15 INCENTIVOS AL RENDIMIENTO		
16 CUOT.PREST.Y GAST.SOC.	1.325.095,46	6.166.226,04
19 OBLIG.EJER.ANTERIORES		
2 GAST. CORRIENT.BIENES Y SERV	4.364.570,43	14.641.307,55
20 ARRENDAMIENTOS Y CANONES	263.693,73	1.254.663,30
21 REPARACION,MANTEN.Y CONSERV.	149.952,44	795.612,75
22 MATER.SUMINIST.Y OTROS	3.719.535,15	7.654.013,40
23 INDEMNIZ.RAZON SERVICIO	231.389,11	762.650,75
24 GASTOS DE PUBLICACIONES		
25 A.SANIT.CON MED.AJENOS		4.174.367,35
26 S.SOCIAL.CON MED.AJENOS		
28 OTROS SERVICIOS		
29 OBLI. EJERC.ANTERIORES PEND.IMPUTAR		
3 GASTOS FINANCIEROS	10.351,11	10.351,11
31 DE PRESTAMOS EN MONEDA NAL.		
35 INTERES.DEMORA Y OTROS GASTOS	10.351,11	10.351,11
39 OBLIGACIONES DE EJERCICIOS ANTERIORES		
4 TRANSFERENC. CORRIENTES	130.344,71	156.570.244,80
40 A LA ADMON.DEL ESTADO		
41 A ORGANISMOS AUTONOMOS		
42 A LA SEGURIDAD SOCIAL	125.383,59	62.125.321,92
44 A SOC., ENT.PUB.EMP.,FUND.Y RES.ENT.		
45 A COMUNIDADES AUTONOMAS		
47 A EMPRESAS PRIVADAS		26.075,63
48 A FAMIL.E INST.SIN F.LUCRO	4.961,12	94.418.847,25
49 AL EXTERIOR		
TOTAL OPERACIONES CORRIENTES	11.308.095,30	198.598.173,47
6 INVERSIONES REALES	168.608,57	1.307.740,40
62 INVERSIONES NUEVAS	303,84	664.083,69
63 INVERSIONES DE REPOSICION	168.304,73	643.656,71
7 TRANSFERENCIAS DE CAPITAL	8.826.710,03	8.826.710,03
72 A LA SEGURIDAD SOCIAL	8.826.710,03	8.826.710,03
74 A SOC.,ENT.PUB.EMP.,FUND.Y RES.ENT.		
75 A COMUNIDADES AUTONOMAS		
76 A ENTIDADES LOCALES		
78 A FAMIL.E INST.SIN F.LUCRO		
79 AL EXTERIOR		
TOTAL OPERACIONES DE CAPITAL	8.995.318,60	10.134.450,43
TOTAL OPERACIONES NO FINANCIERAS	20.303.413,90	208.732.623,90



UNION DE MUTUAS NUM. 267					EJERCICIO
					2010
RESUMEN GENERAL DE GASTOS POR PROGRAMAS Y CATEGORÍAS ECONÓMICAS					
PROGRAMAS	4364	43	4591	45	TOTAL
APLICACIÓN ECONÓMICA	ADMINISTRAC. PATRIMONIO	GESTIÓN DEL PATRIMONIO	DIRECCIÓN Y SERV.GRALES.	ADMÓN. Y SERV. GRLES.TESORER	PARCIAL
OPERACIONES FINANCIERAS					
8 ACTIVOS FINANCIEROS	1.545.025,70	1.545.025,70	201.343,22	201.343,22	1.746.368,92
80 ADQ. DEUDA DEL SECTOR PUBLICO	1.545.025,70	1.545.025,70			1.545.025,70
81 ADQUI.OBLIG. Y BONOS FUERA S.P.					
82 CONCESIÓN PRÉSTAMOS AL SECTOR PÚBLICO					
83 CONC.PRESTAM.NO PUBLIC.			133.450,00	133.450,00	133.450,00
84 CONST.DE DEPOSITOS Y FIANZAS			67.893,22	67.893,22	67.893,22
85 ADQ.ACCION.Y PART.SEC.PUBLICO					
86 ADQ.ACCION.Y PART.FUERA SEC.PUBLICO					
88 ACTIVOS FINAN.FONDO RESER. Y OTROS					
89 OBLIGACIONES DE EJERC.ANTERIORES					
9 PASIVOS FINANCIEROS					
90 AMORTIZ.DE EMPRESTITOS					
91 AMORTIZ.PRESTAM.EN MONED.NAL.					
93 AMORTIZ.PRESTAM.EN MONED.EXTR.					
96 DEVOL.PARTICP.EN FONDO SOCIAL					
99 OBLIGACIONES EJERCICIOS ANT.					
TOTAL OPERACIONES FINANCIERAS	1.545.025,70	1.545.025,70	201.343,22	201.343,22	1.746.368,92



UNION DE MUTUAS NUM. 267		EJERCICIO
		2010
RESUMEN GENERAL DE GASTOS POR PROGRAMAS Y CATEGORÍAS ECONÓMICAS		
PROGRAMAS	4	
APLICACIÓN ECONÓMICA	TESOR.INFORM. Y OTROS SERV.	TOTAL GENERAL
OPERACIONES FINANCIERAS		
8 ACTIVOS FINANCIEROS	1.746.368,92	1.746.368,92
80 ADQ. DEUDA DEL SECTOR PUBLICO	1.545.025,70	1.545.025,70
81 ADQUI.OBLIG. Y BONOS FUERA S.P.		
82 CONCESIÓN PRÉSTAMOS AL SECTOR PÚBLICO		
83 CONC.PRESTAM.NO PUBLIC.	133.450,00	133.450,00
84 CONST.DE DEPOSITOS Y FIANZAS	67.893,22	67.893,22
85 ADQ.ACCION.Y PART.SEC.PUBLICO		
86 ADQ.ACCION.Y PART.FUERA SEC.PUBLICO		
88 ACTIVOS FINAN.FONDO RESER. Y OTROS		
89 OBLIGACIONES DE EJERC.ANTERIORES		
9 PASIVOS FINANCIEROS		
90 AMORTIZ.DE EMPRESTITOS		
91 AMORTIZ.PRESTAM.EN MONED.NAL.		
93 AMORTIZ.PRESTAM.EN MONED.EXTR.		
96 DEVOL.PARTICP.EN FONDO SOCIAL		
99 OBLIGACIONES EJERCICIOS ANT.		
TOTAL OPERACIONES FINANCIERAS	1.746.368,92	1.746.368,92



UNION DE MUTUAS NUM. 267					EJERCICIO 2010
RESUMEN GENERAL DE GASTOS POR PROGRAMAS Y CATEGORÍAS ECONÓMICAS					
PROGRAMAS	OPERACIONES CORRIENTES	OPERACIONES DE CAPITAL	OPERACIONES NO FINANCIERAS	OPERACIONES FINANCIERAS	TOTAL
1102 INCAPACIDAD TEMPORAL Y OTRAS PREST.	98.688.157,13	129.753,76	98.817.910,89		98.817.910,89
1105 CAPITALES RENTA Y OTRAS COMP.FINANC.	59.375.899,55		59.375.899,55		59.375.899,55
11 GESTION PRESTAC. ECONOMICAS CONTRIB.	158.064.056,68	129.753,76	158.193.810,44		158.193.810,44
1 PRESTACIONES ECONOMICAS	158.064.056,68	129.753,76	158.193.810,44		158.193.810,44
2122 MEDICINA AMBUL.DE MUTUAS A.T.	22.868.045,36	933.760,04	23.801.805,40		23.801.805,40
21 ATENCION PRIMARIA DE SALUD	22.868.045,36	933.760,04	23.801.805,40		23.801.805,40
2224 MEDICINA HOSP.DE MUTUAS A.T.	5.971.889,58	74.386,01	6.046.275,59		6.046.275,59
22 ATENCION ESPECIALIZADA	5.971.889,58	74.386,01	6.046.275,59		6.046.275,59
2 ASISTENCIA SANITARIA	28.839.934,94	1.008.146,05	29.848.080,99		29.848.080,99
3436 HIGIENE Y SEGURIDAD EN EL TRABAJO	386.086,55	1.232,02	387.318,57		387.318,57
34 OTROS SERVICIOS SOCIALES	386.086,55	1.232,02	387.318,57		387.318,57
3 SERVICIOS SOCIALES	386.086,55	1.232,02	387.318,57		387.318,57
4364 ADMINISTRACION DEL PATRIMONIO		8.826.710,03	8.826.710,03	1.545.025,70	10.371.735,73
43 GESTION DEL PATRIMONIO		8.826.710,03	8.826.710,03	1.545.025,70	10.371.735,73
4591 DIRECCION Y SERV.GENERALES	11.308.095,30	168.608,57	11.476.703,87	201.343,22	11.678.047,09
45 ADMON.SERVIC. GRLES.DE TESOR	11.308.095,30	168.608,57	11.476.703,87	201.343,22	11.678.047,09
4 TESOR.INFORM.Y OTROS SERVIC.FUNCION	11.308.095,30	8.995.318,60	20.303.413,90	1.746.368,92	22.049.782,82
TOTALES	198.598.173,47	10.134.450,43	208.732.623,90	1.746.368,92	210.478.992,82



PORMENOR DE GASTOS POR CATEGORÍAS ECONÓMICAS



UNIÓN DE MUTUAS NUM. 267

EJERCICIO 2010

PORMENOR DE GASTOS POR CATEGORÍAS ECONÓMICAS

CLASIF. ECONOM.	EXPLICACIÓN	CRÉDITOS INICIALES	MODIFICACIONES	CRÉDITOS DEFINITIVOS	GASTOS COMPROMETIDOS	OBLIGACIONES RECONOCIDAS NETAS	REMANENTES DE CRÉDITO	PAGOS	OBLIGACIONES PENDIENTES DE PAGO A 31 DE DICIEMBRE
1300	ALTOS CARGOS	141.900,00		141.900,00	146.342,27	146.342,27	-4.442,27	146.342,27	
13019	OTROS DIRECTIVOS	1.218.460,00		1.218.460,00	1.232.807,46	1.232.807,46	-14.347,46	1.232.807,46	
1301	OTROS DIRECTIVOS	1.218.460,00		1.218.460,00	1.232.807,46	1.232.807,46	-14.347,46	1.232.807,46	
13090	RETRIBUCIONES BASICAS Y OTRAS REMUN.	22.411.730,00	-423.010,00	21.988.720,00	18.950.989,42	18.950.989,42	3.037.730,58	18.950.989,42	
1309	OTRO PERSONAL	22.411.730,00	-423.010,00	21.988.720,00	18.950.989,42	18.950.989,42	3.037.730,58	18.950.989,42	
130	LABORAL FIJO	23.772.090,00	-423.010,00	23.349.080,00	20.330.139,15	20.330.139,15	3.018.940,85	20.330.139,15	
1310	RETRIBUCIONES BASICAS Y OTRAS REMUN.	1.374.400,00		1.374.400,00	348.279,18	348.279,18	1.026.120,82	348.279,18	
131	LABORAL EVENTUAL	1.374.400,00		1.374.400,00	348.279,18	348.279,18	1.026.120,82	348.279,18	
1343	OTRO PERSONAL LABORAL FIJO	4.150,00		4.150,00	448.238,49	448.238,49	-444.088,49	448.238,49	
134	INDEMNIZACIONES	4.150,00		4.150,00	448.238,49	448.238,49	-444.088,49	448.238,49	
1350	ALTOS CARGOS	28.440,00		28.440,00			28.440,00		
1352	OTROS DIRECTIVOS	43.020,00		43.020,00			43.020,00		
135	RETRIBUCIONES COMPLEMENTARIAS ABSOR.	71.460,00		71.460,00			71.460,00		
137	CONTRIB. A PLANES DE PENSIONES	352.000,00		352.000,00	83.387,15	83.387,15	268.612,85	83.387,15	
13	LABORALES	25.574.100,00	-423.010,00	25.151.090,00	21.210.043,97	21.210.043,97	3.941.046,03	21.210.043,97	
1600	CUOTAS DE LA SEGURIDAD SOCIAL	6.598.500,00	15.000,00	6.613.500,00	5.632.875,87	5.632.875,87	980.624,13	5.632.875,87	
160	CUOTAS DE LA SEGURIDAD SOCIAL	6.598.500,00	15.000,00	6.613.500,00	5.632.875,87	5.632.875,87	980.624,13	5.632.875,87	
1620	FORM.Y PERFECCIONAM. DEL PERSONAL	305.000,00		305.000,00	163.400,27	163.400,27	141.599,73	131.603,71	31.796,56
1625	SEGUROS	389.000,00		389.000,00	369.949,90	369.949,90	19.050,10	369.949,90	
1629	OTROS	13.450,00		13.450,00			13.450,00		
162	GASTOS SOC.PERS.	707.450,00		707.450,00	533.350,17	533.350,17	174.099,83	501.553,61	31.796,56
16	CUOT.PREST.Y GAST.SOC.	7.305.950,00	15.000,00	7.320.950,00	6.166.226,04	6.166.226,04	1.154.723,96	6.134.429,48	31.796,56
1	GASTOS DE PERSONAL	32.880.050,00	-408.010,00	32.472.040,00	27.376.270,01	27.376.270,01	5.095.769,99	27.344.473,45	31.796,56
202	ARRENDAM.EDIF.Y OTRAS CONSTRUCCIONES	1.654.840,00		1.654.840,00	1.039.287,40	1.039.287,40	615.552,60	1.038.007,02	1.280,38
203	ARRENDAM.MAQUIN.,INSTAL. Y UTILLAJE	5.400,00		5.400,00			5.400,00		
204	ARRENDAM.DE MED.TRANSPORTE	16.000,00		16.000,00			16.000,00		
205	ARRENDAM.DE MOBILIARIO Y ENSERES	63.000,00		63.000,00	3.050,04	3.050,04	59.949,96	2.537,36	512,68
206	ARREND.EQUIP.PARA PROCESOS DE INFORM	18.000,00		18.000,00			18.000,00		
209	CANONES	259.000,00		259.000,00	212.325,86	212.325,86	46.674,14	212.325,86	
20	ARRENDAMIENTOS Y CANONES	2.016.240,00		2.016.240,00	1.254.663,30	1.254.663,30	761.576,70	1.252.870,24	1.793,06
212	EDIFICIOS Y OTRAS CONSTRUCCIONES	734.670,00		734.670,00	117.014,66	117.014,66	617.655,34	90.737,93	26.276,73
213	MAQUINARIA,INSTALACIONES Y UTILLAJE	992.000,00		992.000,00	401.055,57	401.055,57	590.944,43	348.751,91	52.303,66
214	ELEMENTOS DE TRANSPORTE	51.770,00		51.770,00	11.436,68	11.436,68	40.333,32	9.865,23	1.571,45
215	MOBILIARIO Y ENSERES	165.930,00		165.930,00	41.382,55	41.382,55	124.547,45	35.322,93	6.059,62
216	EQUIPOS PARA PROCESOS DE INFORMACION	336.300,00		336.300,00	224.723,29	224.723,29	111.576,71	202.306,98	22.416,31
21	REPARACION,MANTEN.Y CONSERV.	2.280.670,00		2.280.670,00	795.612,75	795.612,75	1.485.057,25	686.984,98	108.627,77



UNIÓN DE MUTUAS NUM. 267

EJERCICIO 2010

PORMENOR DE GASTOS POR CATEGORÍAS ECONÓMICAS

CLASIF. ECONOM.	EXPLICACIÓN	CRÉDITOS INICIALES	MODIFICACIONES	CRÉDITOS DEFINITIVOS	GASTOS COMPROMETIDOS	OBLIGACIONES RECONOCIDAS NETAS	REMANENTES DE CRÉDITO	PAGOS	OBLIGACIONES PENDIENTES DE PAGO A 31 DE DICIEMBRE
2200	ORDINARIO NO INVENTARIABLE	917.940,00		917.940,00	124.150,48	124.150,48	793.789,52	109.769,99	14.380,49
2201	PRENSA, REV., LIBROS Y OTRAS PUBLIC.	149.000,00		149.000,00	22.864,17	22.864,17	126.135,83	22.233,61	630,56
2202	MATERIAL INFORMÁTICO NO INVENTARIABL	33.000,00		33.000,00	37.678,95	37.678,95	-4.678,95	24.477,23	13.201,72
220	MATERIAL DE OFICINA	1.099.940,00		1.099.940,00	184.693,60	184.693,60	915.246,40	156.480,83	28.212,77
22100	ENERGIA ELECTRICA	630.520,00		630.520,00	450.092,16	450.092,16	180.427,84	440.551,51	9.540,65
22101	AGUA	75.000,00		75.000,00	34.344,38	34.344,38	40.655,62	29.942,79	4.401,59
22102	GAS	65.890,00		65.890,00	35.692,70	35.692,70	30.197,30	33.580,65	2.112,05
22103	COMBUSTIBLE	93.250,00		93.250,00	49.044,10	49.044,10	44.205,90	48.574,13	469,97
2210	ELECTRICIDAD,AGUA,GAS Y COMBUSTIBLE	864.660,00		864.660,00	569.173,34	569.173,34	295.486,66	552.649,08	16.524,26
22110	PRODUCTOS FARMACEUTICOS	1.011.720,00		1.011.720,00	506.485,73	506.485,73	505.234,27	484.278,32	22.207,41
2211	PRODUC. FARMAC. Y HEMODERIVADOS	1.011.720,00		1.011.720,00	506.485,73	506.485,73	505.234,27	484.278,32	22.207,41
2212	INSTRUM. Y PEQ. UTILLAJE SANITARIO	45.000,00		45.000,00	12.515,22	12.515,22	32.484,78	10.638,81	1.876,41
2213	INSTRUM.Y PEQ. UTILLAJE NO SANITARIO	4.000,00		4.000,00	2.817,71	2.817,71	1.182,29	345,86	2.471,85
22140	LENCERIA	7.000,00		7.000,00			7.000,00		
22141	VESTUARIO	29.500,00		29.500,00	14.787,48	14.787,48	14.712,52	14.787,48	
2214	LENCERIA Y VESTUARIO	36.500,00		36.500,00	14.787,48	14.787,48	21.712,52	14.787,48	
2215	PRODUCTOS ALIMENTICIOS	38.460,00		38.460,00	21.923,85	21.923,85	16.536,15	17.614,14	4.309,71
22160	IMPLANTES	700.000,00		700.000,00	279.758,77	279.758,77	420.241,23	257.761,39	21.997,38
22162	MATERIAL DE RADIOLOGIA	41.000,00		41.000,00	20.254,46	20.254,46	20.745,54	18.844,90	1.409,56
22164	OTRO MATERIAL SANITARIO	1.280.000,00		1.280.000,00	345.480,15	345.480,15	934.519,85	326.431,87	19.048,28
2216	MAT.SANIT. PARA CONSUMO Y REPOSICION	2.021.000,00		2.021.000,00	645.493,38	645.493,38	1.375.506,62	603.038,16	42.455,22
2217	MAT.NO SANIT.PARA CONSUMO Y REPOSIC.	43.640,00		43.640,00	18.573,60	18.573,60	25.066,40	17.208,96	1.364,64
2219	OTROS SUMINISTROS	485.000,00		485.000,00	91.082,69	91.082,69	393.917,31	82.357,72	8.724,97
221	SUMINISTROS	4.549.980,00		4.549.980,00	1.882.853,00	1.882.853,00	2.667.127,00	1.782.918,53	99.934,47
22200	SERV.TELECOMUNICACIONES	1.072.550,00	-34.830,00	1.037.720,00	353.786,86	353.786,86	683.933,14	326.899,37	26.887,49
2220	SERV.DE TELECOMUNICACIONES	1.072.550,00	-34.830,00	1.037.720,00	353.786,86	353.786,86	683.933,14	326.899,37	26.887,49
2221	POSTALES Y MENSAJERÍA	826.630,00		826.630,00	236.337,77	236.337,77	590.292,23	212.580,72	23.757,05
2229	OTRAS	221.070,00		221.070,00	61.960,71	61.960,71	159.109,29	55.203,28	6.757,43
222	COMUNICACIONES	2.120.250,00	-34.830,00	2.085.420,00	652.085,34	652.085,34	1.433.334,66	594.683,37	57.401,97
223	TRANSPORTES	55.000,00		55.000,00	3.195,54	3.195,54	51.804,46	3.195,54	
2240	EDIFICIOS Y LOCALES	118.470,00		118.470,00	72.400,03	72.400,03	46.069,97	72.400,03	
2241	VEHICULOS	26.500,00		26.500,00	11.906,74	11.906,74	14.593,26	11.906,74	
2248	OTRO INMOVILIZADO	2.100,00		2.100,00			2.100,00		
2249	OTROS RIESGOS	39.530,00		39.530,00	215,02	215,02	39.314,98	215,02	
224	PRIMAS DE SEGUROS	186.600,00		186.600,00	84.521,79	84.521,79	102.078,21	84.521,79	
2252	LOCALES	214.290,00		214.290,00	120.901,97	120.901,97	93.388,03	120.567,02	334,95
225	TRIBUTOS	214.290,00		214.290,00	120.901,97	120.901,97	93.388,03	120.567,02	334,95
22620	DE GESTION ADMINISTRATIVA				9.085,96	9.085,96	-9.085,96	9.085,96	
22621	DE COMUNICACION	228.310,00		228.310,00			228.310,00		



UNIÓN DE MUTUAS NUM. 267

EJERCICIO 2010

PORMENOR DE GASTOS POR CATEGORÍAS ECONÓMICAS

CLASIF. ECONOM.	EXPLICACIÓN	CRÉDITOS INICIALES	MODIFICACIONES	CRÉDITOS DEFINITIVOS	GASTOS COMPROMETIDOS	OBLIGACIONES RECONOCIDAS NETAS	REMANENTES DE CRÉDITO	PAGOS	OBLIGACIONES PENDIENTES DE PAGO A 31 DE DICIEMBRE
2262	INFORMACION Y DIVULGACION	228.310,00		228.310,00	9.085,96	9.085,96	219.224,04	9.085,96	
2263	JURIDICOS, CONTENCIOSOS	91.500,00		91.500,00	73.294,37	73.294,37	18.205,63	67.475,02	5.819,35
2265	CUOTAS DE ASOCIACION	29.230,00	34.830,00	64.060,00	64.050,72	64.050,72	9,28	64.050,72	
22660	REUNIONES, CONFEREN.Y CELEBRAC.ACTOS	366.760,00		366.760,00	209.911,30	209.911,30	156.848,70	200.105,51	9.805,79
22661	CURSOS DE FORMACION	42.000,00		42.000,00	1.603,84	1.603,84	40.396,16	320,00	1.283,84
2266	REUN.,COFERENC.,CELEB.ACTOS Y CURSOS	408.760,00		408.760,00	211.515,14	211.515,14	197.244,86	200.425,51	11.089,63
2269	OTROS	639.000,00		639.000,00	127.444,49	127.444,49	511.555,51	112.519,78	14.924,71
226	GASTOS DIVERSOS	1.396.800,00	34.830,00	1.431.630,00	485.390,68	485.390,68	946.239,32	453.556,99	31.833,69
2270	INFORMES, DICT.Y OTRAS ACTUA.PROFES.	295.000,00		295.000,00	81.561,41	81.561,41	213.438,59	65.924,12	15.637,29
2271	ESTUDIOS, PROYEC.INVES.Y OTRAS ACTIV.	32.000,00		32.000,00	5.024,44	5.024,44	26.975,56		5.024,44
2273	LIMPIEZA Y ASEO	645.000,00	-60.000,00	585.000,00	397.552,84	397.552,84	187.447,16	352.264,28	45.288,56
2274	SEGURIDAD	596.000,00	-100.000,00	496.000,00	280.661,49	280.661,49	215.338,51	196.898,90	83.762,59
2276	SERV. CONTRATADOS ADMINISTRATIVOS	6.790,00		6.790,00	28,94	28,94	6.761,06	19,18	9,76
22781	SERVICIOS DE GESTION DE PRESTACIONES	5.000,00		5.000,00	4.982,92	4.982,92	17,08	4.982,92	
22782	SERVICIOS DE CARACTER INFORMATICO	46.060,00		46.060,00	42.031,63	42.031,63	4.028,37	42.031,63	
22783	COLAB.EN LA GESTIÓN DE LAS MATEP DE S.S.	2.701.820,00	1.502.360,00	4.204.180,00	3.384.652,00	3.384.652,00	819.528,00	2.818.497,42	566.154,58
2278	COLAB.EN GEST.PREST.SERVICIOS	2.752.880,00	1.502.360,00	4.255.240,00	3.431.666,55	3.431.666,55	823.573,45	2.865.511,97	566.154,58
2279	OTROS	142.430,00		142.430,00	43.875,81	43.875,81	98.554,19	42.929,22	946,59
227	TRABAJ.REALIZ.POR OTRAS EMPR.Y PROF.	4.470.100,00	1.342.360,00	5.812.460,00	4.240.371,48	4.240.371,48	1.572.088,52	3.523.547,67	716.823,81
22	MATER.SUMINIST.Y OTROS	14.092.960,00	1.342.360,00	15.435.320,00	7.654.013,40	7.654.013,40	7.781.306,60	6.719.471,74	934.541,66
230	DIETAS	109.300,00		109.300,00	43.722,64	43.722,64	65.577,36	43.249,04	473,60
231	LOCOMOCION	946.030,00		946.030,00	718.928,11	718.928,11	227.101,89	717.979,98	948,13
23	INDEMNIZ.RAZON SERVICIO	1.055.330,00		1.055.330,00	762.650,75	762.650,75	292.679,25	761.229,02	1.421,73
2511	CON INSTITUCIONES DEL ESTADO	3.310,00		3.310,00	157,77	157,77	3.152,23	157,77	
2512	CON COMUNIDADES AUTÓNOMAS	550.000,00		550.000,00	2.378,02	2.378,02	547.621,98	2.378,02	
2513	CON ENTES TERRITORIALES	120.000,00		120.000,00	8.412,64	8.412,64	111.587,36	3.705,77	4.706,87
2515	CON ENTIDADES PRIVADAS	1.160.000,00		1.160.000,00	447.697,48	447.697,48	712.302,52	370.148,55	77.548,93
2516	CON EL I.N.G.S	1.000,00		1.000,00			1.000,00		
2517	CON MUTUAS DE ACCIDEN.TRABAJO	290.000,00		290.000,00	376.418,17	376.418,17	-86.418,17	266.988,95	109.429,22
2518	CON OTRAS ENTIDADES DEL SISTEMA	1.000.000,00		1.000.000,00	98.259,64	98.259,64	901.740,36	83.479,10	14.780,54
251	CONCIERTOS CON INSTIT.ATENC.PRIMARIA	3.124.310,00		3.124.310,00	933.323,72	933.323,72	2.190.986,28	726.858,16	206.465,56
2521	CON INSTITUCIONES DEL ESTADO	120.000,00		120.000,00			120.000,00		
2522	CON COMUNIDADES AUTONOMAS	693.480,00		693.480,00	10.336,12	10.336,12	683.143,88	10.336,12	
2523	CON ENTES TERRITORIALES	140.000,00		140.000,00	477,49	477,49	139.522,51	477,49	
2525	CON ENTIDADES PRIVADAS	1.630.320,00		1.630.320,00	395.704,96	395.704,96	1.234.615,04	357.476,20	38.228,76
2526	CON EL I.N.G.S.	2.000,00		2.000,00			2.000,00		
2527	CON MUTUAS DE AT Y EP	145.000,00		145.000,00	25.954,68	25.954,68	119.045,32	25.954,68	
2528	CON OTRAS ENTIDADES DEL SISTEMA	2.811.370,00	-2.495.590,00	315.780,00	129.328,47	129.328,47	186.451,53	123.727,05	5.601,42



UNIÓN DE MUTUAS NUM. 267

EJERCICIO 2010

PORMENOR DE GASTOS POR CATEGORÍAS ECONÓMICAS

CLASIF. ECONOM.	EXPLICACIÓN	CRÉDITOS INICIALES	MODIFICACIONES	CRÉDITOS DEFINITIVOS	GASTOS COMPROMETIDOS	OBLIGACIONES RECONOCIDAS NETAS	REMANENTES DE CRÉDITO	PAGOS	OBLIGACIONES PENDIENTES DE PAGO A 31 DE DICIEMBRE
252	CONCIERTOS CON INSTIT.ATENC.ESPECIAL	5.542.170,00	-2.495.590,00	3.046.580,00	561.801,72	561.801,72	2.484.778,28	517.971,54	43.830,18
25431	CONCIERT.PARA RESONAN.NUCLEAR MAGNE.	680.000,00	-195.000,00	485.000,00	59.550,11	59.550,11	425.449,89	50.479,90	9.070,21
25432	CONCIERTOS PARA T.A.C.	120.000,00		120.000,00	9.296,71	9.296,71	110.703,29	8.269,49	1.027,22
25439	OTROS	210.000,00		210.000,00	72.487,80	72.487,80	137.512,20	56.498,86	15.988,94
2543	CONCIERT.PARA TECNIC.DIAGNOST.IMAGEN	1.010.000,00	-195.000,00	815.000,00	141.334,62	141.334,62	673.665,38	115.248,25	26.086,37
2545	CONCIERTOS REHABILITACION-FISIOTERAP	640.000,00		640.000,00	128.236,00	128.236,00	511.764,00	109.470,38	18.765,62
2547	OTROS SERVICIOS ESPECIALES	1.270.000,00		1.270.000,00	455.047,97	455.047,97	814.952,03	413.434,53	41.613,44
254	CONCIERTO CENTROS DIAG.TRATAM.TERAP.	2.920.000,00	-195.000,00	2.725.000,00	724.618,59	724.618,59	2.000.381,41	638.153,16	86.465,43
2551	SERVICIOS CONCERTADOS DE AMBULANCIAS	420.000,00		420.000,00	397.096,43	397.096,43	22.903,57	353.098,53	43.997,90
2552	TRASL.ENFERM.CON OTROS MED.DE TRANSP	15.000,00		15.000,00			15.000,00		
255	CONCIERTOS PROGR.ESPECIAL TRANSPORTE	435.000,00		435.000,00	397.096,43	397.096,43	37.903,57	353.098,53	43.997,90
2581	REINTEGRO GASTOS ASIST.SANITARIA	45.000,00		45.000,00	6.986,34	6.986,34	38.013,66	6.946,29	40,05
2582	OTROS SERVIC.ASISTENCIA SANITARIA	2.000,00		2.000,00	1.550.540,55	1.550.540,55	-1.548.540,55	1.358.099,72	192.440,83
258	OTROS SERVICIOS DE ASISTEN.SANITARIA	47.000,00		47.000,00	1.557.526,89	1.557.526,89	-1.510.526,89	1.365.046,01	192.480,88
25	A.SANIT.CON MED.AJENOS	12.068.480,00	-2.690.590,00	9.377.890,00	4.174.367,35	4.174.367,35	5.203.522,65	3.601.127,40	573.239,95
2	GAST.CORRIENT.BIENES Y SERV.	31.513.680,00	-1.348.230,00	30.165.450,00	14.641.307,55	14.641.307,55	15.524.142,45	13.021.683,38	1.619.624,17
3529	OTROS	500,00		500,00			500,00		
352	INTERESES DE DEMORA	500,00		500,00			500,00		
359	OTROS GASTOS FINANCIEROS	29.500,00		29.500,00	10.351,11	10.351,11	19.148,89	10.351,11	
35	INTERES.DEMORA Y OTROS GASTOS	30.000,00		30.000,00	10.351,11	10.351,11	19.648,89	10.351,11	
3	GASTOS FINANCIEROS	30.000,00		30.000,00	10.351,11	10.351,11	19.648,89	10.351,11	
421	APORTACIONES PARA EL SOST. SERVICIOS COMUNES	22.716.870,00	-2.825.000,00	19.891.870,00	16.906.414,39	16.906.414,39	2.985.455,61	16.906.414,39	
4221	POR INCAPACIDAD PERMANENTE	18.707.720,00	3.150.000,00	21.857.720,00	20.808.567,87	20.808.567,87	1.049.152,13	20.808.567,87	
4222	POR MUERTE	3.726.410,00	1.700.000,00	5.426.410,00	4.866.780,46	4.866.780,46	559.629,54	4.866.780,46	
422	CAPITALES RENTA	22.434.130,00	4.850.000,00	27.284.130,00	25.675.348,33	25.675.348,33	1.608.781,67	25.675.348,33	
4230	DEL EJERCICIO CORRIENTE	21.250.920,00	-2.025.000,00	19.225.920,00	16.727.595,61	16.727.595,61	2.498.324,39	16.727.595,61	
423	CUOTAS DE REASEGURO DE ACCIDENTES DE TRABAJO	21.250.920,00	-2.025.000,00	19.225.920,00	16.727.595,61	16.727.595,61	2.498.324,39	16.727.595,61	
4296	A CENTROS MANCOMUNADOS	356.400,00	2.690.590,00	3.046.990,00	2.815.963,59	2.815.963,59	231.026,41	2.591.748,59	224.215,00
429	OTRAS TRANSF.A ENTIDADES DEL SISTEMA	356.400,00	2.690.590,00	3.046.990,00	2.815.963,59	2.815.963,59	231.026,41	2.591.748,59	224.215,00
42	A LA SEGURIDAD SOCIAL	66.758.320,00	2.690.590,00	69.448.910,00	62.125.321,92	62.125.321,92	7.323.588,08	61.901.106,92	224.215,00
471	ENTREGAS DE BOTIQUINES	250.000,00	-180.000,00	70.000,00	26.075,63	26.075,63	43.924,37	25.238,34	837,29
47	A EMPRESAS PRIVADAS	250.000,00	-180.000,00	70.000,00	26.075,63	26.075,63	43.924,37	25.238,34	837,29
4801	A ORG.SIND.Y EMP.COMP.COMIS.CONTROL	15.070,00		15.070,00	4.961,12	4.961,12	10.108,88		4.961,12
480	AYUDAS GENERICAS A FAM.E INST. SIN L	15.070,00		15.070,00	4.961,12	4.961,12	10.108,88		4.961,12



UNIÓN DE MUTUAS NUM. 267

EJERCICIO 2010

PORMENOR DE GASTOS POR CATEGORÍAS ECONÓMICAS

CLASIF. ECONOM.	EXPLICACIÓN	CRÉDITOS INICIALES	MODIFICACIONES	CRÉDITOS DEFINITIVOS	GASTOS COMPROMETIDOS	OBLIGACIONES RECONOCIDAS NETAS	REMANENTES DE CRÉDITO	PAGOS	OBLIGACIONES PENDIENTES DE PAGO A 31 DE DICIEMBRE
48211	REGIMEN GENERAL	65.064.360,00		65.064.360,00	56.208.134,04	56.208.134,04	8.856.225,96	55.779.132,67	429.001,37
48212	REGIMEN ESPECIAL TRABAJ. AUTONOMOS	15.688.270,00		15.688.270,00	17.172.991,95	17.172.991,95	-1.484.721,95	16.752.406,09	420.585,86
48214	REGIMEN ESPECIAL DEL MAR	20.000,00		20.000,00	27.053,51	27.053,51	-7.053,51	25.735,55	1.317,96
48217	DE ACCIDENTES DE TRABAJO Y E.P.	24.700.000,00		24.700.000,00	14.230.922,75	14.230.922,75	10.469.077,25	14.157.367,90	73.554,85
4821	SUB. POR ENF.O ACCID.	105.472.630,00		105.472.630,00	87.639.102,25	87.639.102,25	17.833.527,75	86.714.642,21	924.460,04
482	INCAPACIDAD TEMPORAL	105.472.630,00		105.472.630,00	87.639.102,25	87.639.102,25	17.833.527,75	86.714.642,21	924.460,04
48427	DE A.T. Y E.P.	3.352.610,00		3.352.610,00	2.537.091,29	2.537.091,29	815.518,71	2.365.742,44	171.348,85
4842	SUBSIDIO RIESGO DURANTE EMB	3.352.610,00		3.352.610,00	2.537.091,29	2.537.091,29	815.518,71	2.365.742,44	171.348,85
48447	DE A.T. Y E.P.	1.058.000,00		1.058.000,00	197.047,94	197.047,94	860.952,06	188.221,24	8.826,70
4844	SUBSIDIO RIESGO LACTANCIA NATUR.	1.058.000,00		1.058.000,00	197.047,94	197.047,94	860.952,06	188.221,24	8.826,70
484	PREST.MATER.PATERN. Y RIESGOS	4.410.610,00		4.410.610,00	2.734.139,23	2.734.139,23	1.676.470,77	2.553.963,68	180.175,55
48617	DE ACCIDENTES DE TRABAJO Y E.P.	1.080,00		1.080,00	1.006,53	1.006,53	73,47	1.006,53	
4861	AUXILIO POR DEFUNCION	1.080,00		1.080,00	1.006,53	1.006,53	73,47	1.006,53	
48637	DE ACCIDENTES DE TRABAJO Y E.P.	2.735.910,00		2.735.910,00	2.001.082,63	2.001.082,63	734.827,37	1.738.395,79	262.686,84
4863	INDEMNIZACION A TANTO ALZADO	2.735.910,00		2.735.910,00	2.001.082,63	2.001.082,63	734.827,37	1.738.395,79	262.686,84
48647	DE ACCIDENTES DE TRABAJO Y E.P.	426.400,00		426.400,00	888.480,90	888.480,90	-462.080,90	845.570,90	42.910,00
4864	INDEMNIZACIONES POR BAREMO	426.400,00		426.400,00	888.480,90	888.480,90	-462.080,90	845.570,90	42.910,00
486	PREST.Y ENT.UNIC.REGLA.	3.163.390,00		3.163.390,00	2.890.570,06	2.890.570,06	272.819,94	2.584.973,22	305.596,84
48797	DE ACCIDENTES DE TRABAJO Y E.P.	10.250,00		10.250,00	9.981,30	9.981,30	268,70	8.617,77	1.363,53
4879	AYUDAS DE CARAC.SOC.	10.250,00		10.250,00	9.981,30	9.981,30	268,70	8.617,77	1.363,53
487	PRESTACIONES SOCIALES	10.250,00		10.250,00	9.981,30	9.981,30	268,70	8.617,77	1.363,53
48817	DE ACCIDENTES DE TRABAJO Y E.P.	1.368.960,00	-310.000,00	1.058.960,00	690.230,27	690.230,27	368.729,73	677.970,82	12.259,45
4881	ENTREGAS POR DESPLAZAMIENTO	1.368.960,00	-310.000,00	1.058.960,00	690.230,27	690.230,27	368.729,73	677.970,82	12.259,45
48827	DE ACCIDENTES DE TRABAJO Y E.P.	505.000,00		505.000,00	211.901,88	211.901,88	293.098,12	185.141,63	26.760,25
4882	PROTESIS	505.000,00		505.000,00	211.901,88	211.901,88	293.098,12	185.141,63	26.760,25
48837	DE ACCIDENTES DE TRABAJO Y ENFERMEDADES PROFESION	5.000,00		5.000,00	594,22	594,22	4.405,78	594,22	
4883	VEHICULOS PARA INVALIDOS	5.000,00		5.000,00	594,22	594,22	4.405,78	594,22	
488	OTRAS PRESTACIONES E INDEMNIZACIONES	1.878.960,00	-310.000,00	1.568.960,00	902.726,37	902.726,37	666.233,63	863.706,67	39.019,70
48907	DE ACCIDENTES DE TRABAJO Y E.P.	450.000,00	-119.350,00	330.650,00	151.875,06	151.875,06	178.774,94	126.574,54	25.300,52
4890	RECETAS MEDICAS	450.000,00	-119.350,00	330.650,00	151.875,06	151.875,06	178.774,94	126.574,54	25.300,52
48924	BOTIQUINES DE EMPRESAS	750.000,00	-310.000,00	440.000,00	85.491,86	85.491,86	354.508,14	81.892,60	3.599,26
4892	PRODUCTOS FARMAC.SUMINISTRO DIRECTO	750.000,00	-310.000,00	440.000,00	85.491,86	85.491,86	354.508,14	81.892,60	3.599,26
489	FARMACIA	1.200.000,00	-429.350,00	770.650,00	237.366,92	237.366,92	533.283,08	208.467,14	28.899,78
48	A FAMILI.E INST.SIN F.LUCRO	116.150.910,00	-739.350,00	115.411.560,00	94.418.847,25	94.418.847,25	20.992.712,75	92.934.370,69	1.484.476,56
4	TRANSFERENC. CORRIENTES	183.159.230,00	1.771.240,00	184.930.470,00	156.570.244,80	156.570.244,80	28.360.225,20	154.860.715,95	1.709.528,85
	TOTAL OPERACIONES CORRIENTES	247.582.960,00	15.000,00	247.597.960,00	198.598.173,47	198.598.173,47	48.999.786,53	195.237.223,89	3.360.949,58
6221	CONSTRUCCIONES	1.800.000,00	-108.210,00	1.691.790,00	496.145,35	496.145,35	1.195.644,65	1.485,90	494.659,45



UNIÓN DE MUTUAS NUM. 267	EJERCICIO 2010
PORMENOR DE GASTOS POR CATEGORÍAS ECONÓMICAS	

CLASIF. ECONOM.	EXPLICACIÓN	CRÉDITOS INICIALES	MODIFICACIONES	CRÉDITOS DEFINITIVOS	GASTOS COMPROMETIDOS	OBLIGACIONES RECONOCIDAS NETAS	REMANENTES DE CRÉDITO	PAGOS	OBLIGACIONES PENDIENTES DE PAGO A 31 DE DICIEMBRE
622	EDIFICIOS Y OTRAS CONSTRUCCIONES	1.800.000,00	-108.210,00	1.691.790,00	496.145,35	496.145,35	1.195.644,65	1.485,90	494.659,45
623	MAQUINARIA, INSTALACIONES Y UTILLAJE	191.000,00		191.000,00	59.604,34	59.604,34	131.395,66	3.673,02	55.931,32
625	MOBILIARIO Y ENSERES	153.000,00		153.000,00	17.247,50	17.247,50	135.752,50	1.122,98	16.124,52
626	EQUIPOS PARA PROCESOS DE INFORMACION	154.000,00		154.000,00	84.036,00	84.036,00	69.964,00		84.036,00
629	INMOVILIZADO INMATERIAL	115.000,00		115.000,00	7.050,50	7.050,50	107.949,50		7.050,50
62	INVERSIONES NUEVAS	2.413.000,00	-108.210,00	2.304.790,00	664.083,69	664.083,69	1.640.706,31	6.281,90	657.801,79
6321	CONSTRUCCIONES	484.220,00	108.210,00	592.430,00	400.204,74	400.204,74	192.225,26	308.084,65	92.120,09
632	EDIFICIOS Y OTRAS CONSTRUCCIONES	484.220,00	108.210,00	592.430,00	400.204,74	400.204,74	192.225,26	308.084,65	92.120,09
633	MAQUINARIA, INSTALACIONES Y UTILLAJE	364.000,00		364.000,00	213.490,98	213.490,98	150.509,02	117.425,84	96.065,14
634	MATERIAL DE TRANSPORTE	45.000,00		45.000,00			45.000,00		
635	MOBILIARIO Y ENSERES	243.780,00		243.780,00	20.137,49	20.137,49	223.642,51	16.139,49	3.998,00
636	EQUIPOS PARA PROCESOS DE INFORMACION	154.000,00		154.000,00	9.823,50	9.823,50	144.176,50	5.523,07	4.300,43
63	INVERSIONES DE REPOSICION	1.291.000,00	108.210,00	1.399.210,00	643.656,71	643.656,71	755.553,29	447.173,05	196.483,66
6	INVERSIONES REALES	3.704.000,00		3.704.000,00	1.307.740,40	1.307.740,40	2.396.259,60	453.454,95	854.285,45
7204	A LA TESORERIA DE LA S.S.	100.000,00	8.726.720,00	8.826.720,00	8.826.710,03	8.826.710,03	9,97	8.826.710,03	
7206	A CENTROS MANCOMUNADOS	281.370,00		281.370,00			281.370,00		
720	A LA SEGURIDAD SOCIAL	381.370,00	8.726.720,00	9.108.090,00	8.826.710,03	8.826.710,03	281.379,97	8.826.710,03	
72	A LA SEGURIDAD SOCIAL	381.370,00	8.726.720,00	9.108.090,00	8.826.710,03	8.826.710,03	281.379,97	8.826.710,03	
7	TRANSFERENC. DE CAPITAL	381.370,00	8.726.720,00	9.108.090,00	8.826.710,03	8.826.710,03	281.379,97	8.826.710,03	
	TOTAL OPERACIONES DE CAPITAL	4.085.370,00	8.726.720,00	12.812.090,00	10.134.450,43	10.134.450,43	2.677.639,57	9.280.164,98	854.285,45
	TOTAL OPERACIONES NO FINANCIERAS	251.668.330,00	8.741.720,00	260.410.050,00	208.732.623,90	208.732.623,90	51.677.426,10	204.517.388,87	4.215.235,03
800	A CORTO PLAZO	10.361.340,00	-130.270,00	10.231.070,00	1.545.025,70	1.545.025,70	8.686.044,30	1.545.025,70	
80	ADQ. DEUDA DEL SECTOR PUBLICO	10.361.340,00	-130.270,00	10.231.070,00	1.545.025,70	1.545.025,70	8.686.044,30	1.545.025,70	
8300	AL PERSONAL	202.000,00		202.000,00	133.450,00	133.450,00	68.550,00	133.450,00	
830	PRESTAMOS Y ANTICIPOS A CORTO PLAZO	202.000,00		202.000,00	133.450,00	133.450,00	68.550,00	133.450,00	
83	CONC.PRESTAM.NO PUBLIC.	202.000,00		202.000,00	133.450,00	133.450,00	68.550,00	133.450,00	
8410	A CORTO PLAZO	44.160,00	130.270,00	174.430,00	67.051,00	67.051,00	107.379,00	67.051,00	
8411	A LARGO PLAZO	7.840,00		7.840,00	842,22	842,22	6.997,78	842,22	
841	FIANZAS	52.000,00	130.270,00	182.270,00	67.893,22	67.893,22	114.376,78	67.893,22	
84	CONST.DE DEPOSITOS Y FIANZAS	52.000,00	130.270,00	182.270,00	67.893,22	67.893,22	114.376,78	67.893,22	



UNIÓN DE MUTUAS NUM. 267

EJERCICIO 2010

PORMENOR DE GASTOS POR CATEGORÍAS ECONÓMICAS

CLASIF. ECONOM.	EXPLICACIÓN	CRÉDITOS INICIALES	MODIFICACIONES	CRÉDITOS DEFINITIVOS	GASTOS COMPROMETIDOS	OBLIGACIONES RECONOCIDAS NETAS	REMANENTES DE CRÉDITO	PAGOS	OBLIGACIONES PENDIENTES DE PAGO A 31 DE DICIEMBRE
8	ACTIVOS FINANCIEROS	10.615.340,00		10.615.340,00	1.746.368,92	1.746.368,92	8.868.971,08	1.746.368,92	
	<u>TOTAL OPERACIONES FINANCIERAS</u>	10.615.340,00		10.615.340,00	1.746.368,92	1.746.368,92	8.868.971,08	1.746.368,92	
	<u>TOTAL GASTOS Y DOTACIONES</u>	262.283.670,00	8.741.720,00	271.025.390,00	210.478.992,82	210.478.992,82	60.546.397,18	206.263.757,79	4.215.235,03



RESUMEN GENERAL DE PRESTACIONES ECONOMICAS



UNIÓN DE MUTUAS NUM. 267							EJERCICIO 2010
RESUMEN GENERAL DE PRESTACIONES ECONOMICAS (*)							
REGIMENES	GENERAL	AUTONOMOS	AGRARIO	DEL MAR	MINERIA DEL CARBON	ACC. DE TRAB. Y ENF. PROF.	TOTAL
CLASE DE PRESTACION							
TOT PREST. ECONOMICAS	56.208.134,04	17.172.991,95		27.053,51		19.865.613,34	93.273.792,84
INCAPACIDAD TEMPORAL	56.208.134,04	17.172.991,95		27.053,51		14.230.922,75	87.639.102,25
SUBSIDIO TEMPORAL POR ENF. O ACCIDENTE	56.208.134,04	17.172.991,95		27.053,51		14.230.922,75	87.639.102,25
PREST. MATER., PATER., RIESGO EMB. Y LAC'						2.734.139,23	2.734.139,23
SUBSIDIO RIESGO DURANTE EMBARAZO						2.537.091,29	2.537.091,29
SUBSIDIO RIESGO LACTANCIA NATURAL						197.047,94	197.047,94
PREST.Y ENTREGAS UNICAS REGLAMENTAR.						2.890.570,06	2.890.570,06
AUXILIO POR DEFUNCION						1.006,53	1.006,53
INDEMNIZACION A TANTO ALZADO						2.001.082,63	2.001.082,63
INDEMNIZACION POR BAREMO						888.480,90	888.480,90
PRESTACIONES Y ENTREGAS UNICAS REGLAMENTARIAS							
PRESTACIONES SOCIALES						9.981,30	9.981,30
OTRAS AYUDAS DE CARACTER SOCIAL						9.981,30	9.981,30
OTRAS PRESTACIONES E INDEMNIZACIONES							
ENTREGAS POR DESPLAZAMIENTO							
PROTESIS							
OTRAS PRESTACIONES E INDEMNIZACIONES							
FARMACIA							
RECETAS MEDICAS							

(*) INCLUYE LAS PRESTACIONES ECONOMICAS QUE SE RECOGEN EN EL ARTICULO 48.- TRANSFERENCIAS A FAMILIAS, DEL AREA 1

